



# Regionální statistika ceny práce

II. čtvrtletí 2010

Podnikatelská sféra

**Zlínský** kraj

Výsledky ke dni 10. 9. 2010

## **Copyright - MPSV ČR**

Publikace ani její část nesmí být kopírována, rozšiřována a zařazována do informačních systémů v jakékoliv formě (elektronické, mechanické, optické, magnetické aj.) bez písemného souhlasu

**Ministerstva práce a sociálních věcí**

**Zpracovatel: TREXIMA, spol. s r.o., tř. T. Bati 299, 764 21 Zlín - Louky**

## O b s a h :

<b>Úvod</b> .....	7
-------------------	---

**Výsledková část podnikatelská sféra**

Základní metodické přístupy .....	11
Popis publikovaných tabulek .....	12

**Hodinový výdělek**

PS-V0	Hodinový výdělek v podnikatelské sféře .....	13
PS-V1	Hodinový výdělek podle hlavních tříd zaměstnání KZAM-R .....	14
PS-V2	Hodinový výdělek podle věkových kategorií .....	15
PS-V4	Hodinový výdělek podle vzdělání .....	15
PS-V5	Hodinový výdělek podle podskupin zaměstnání KZAM-R.....	16
PS-V6	Hodinový výdělek podle kategorií zaměstnání .....	22
PS-V8	Hodinový výdělek podle pohlaví .....	22

**Hrubá měsíční mzda**

PS-M0	Hrubá měsíční mzda a její složky, diferenciacce, placená doba v podnikatelské sféře .....	23
PS-M1	Hrubá měsíční mzda a její složky, diferenciacce, placená doba podle hlavních tříd zaměstnání KZAM-R.....	24
PS-M5	Hrubá měsíční mzda a její složky, diferenciacce, placená doba podle podskupin zaměstnání KZAM-R.....	26

**Měsíční odpracovaná a neodpracovaná doba**

PS-T5	Průměrná měsíční odpracovaná a neodpracovaná doba podle podskupin zaměstnání KZAM-R .....	36
-------	--	----

**Dodatek – technický popis šetření**

1. Metoda výběru ekonomických subjektů .....	43
1.1 Základní soubor .....	43
1.2 Struktura výběrového souboru .....	43
1.3 Výběr .....	44
2. Vstupní údaje .....	45
2.1 Sběr dat .....	45
2.2 Nejdůležitější vstupní údaje .....	46
2.3 Klasifikace a číselníky .....	46
3. Nejdůležitější sledované veličiny .....	48
3.1 Hodinový výdělek .....	48

3.2 Hrubá měsíční mzda .....	48
3.3 Měsíční odpracovaná a neodpracovaná doba .....	49
4. Dopočtové metody .....	50
4.1 Řešení neodpovědí a metoda vážení .....	50
4.2 Kvalita odhadů .....	51
4.3 Přehled publikovaných tabulek podle použitých vah .....	51
5. Definice vybraných pojmů .....	52



# Úvod



## Úvod

Regionální statistika ceny práce (RSCP) je systém pravidelného monitorování výdělkové úrovně a pracovní doby zaměstnanců v jednotlivých krajích České republiky formou statistického šetření. Sledovanými ukazateli výdělkové úrovně jsou hodinový výdělek a hrubá měsíční mzda (plat). Šetření metodicky vychází a je obsahově harmonizováno se strukturálním šetřením EU „Structure of Earnings Survey“, viz nařízení komise (ES) č. 1916/2000 ve znění pozdějších předpisů.

Šetření je pod názvem „Čtvrtletní šetření o průměrném výdělku“ zařazeno do programu statistických zjišťování, vyhlášených Českým statistickým úřadem (ČSÚ) ve sbírce zákonů pro příslušný kalendářní rok (viz příloha č. 2 Vyhlášky č. 386/2009 Sb., částka 125, kterou se stanoví Program statistických zjišťování na rok 2010) a pro vybrané ekonomické subjekty je povinné. Šetření provádí pracoviště státní statistické služby Ministerstva práce a sociálních věcí (MPSV). Průběh a vývoj šetření řídí komise, složená ze zástupců MPSV, ČSÚ, Ministerstva financí, České národní banky, CERGE-EI, VŠE v Praze, Českomoravské konfederace odborových svazů, Svazu průmyslu a dopravy ČR. Zpracovatelem RSCP je TREXIMA, spol. s r.o. ([www.trexima.cz](http://www.trexima.cz)).

Nejdůležitějším kritériem pro členění výsledků RSCP je příslušnost šetřeného ekonomického subjektu k podnikatelské, nebo nepodnikatelské sféře. V podnikatelské sféře probíhá šetření se čtvrtletní periodou a ve sféře nepodnikatelské je prováděno s periodou pololetní. Zdrojem dat pro nepodnikatelskou sféru je Informační systém o platech, který je spravován Ministerstvem financí. Za každou sféru jsou vydávány samostatné výsledkové publikace.

Výsledkové publikace jednotlivých krajů jsou uloženy na stránkách <http://portal.mpsv.cz/> v sekci *Zaměstnanost*, v podsekci *Statistiky* pod odkazem *Statistika výdělků*.

Monitorováním výdělků a pracovní doby zaměstnanců na úrovni České republiky se zabývá „Informační systém o průměrném výdělku“ (ISPV). Výsledková publikace je k dispozici na internetových stránkách MPSV ([www.mpsv.cz](http://www.mpsv.cz)) v sekci *Příjmy a životní úroveň*.

Důkladný popis šetření, včetně všech výsledkových publikací, poskytuje také portál [www.ispv.cz](http://www.ispv.cz). Slouží především jako podpora respondentům, kteří zde naleznou všechny potřebné informace a podpůrné nástroje pro zasílání dat. Portál je využíván také k uveřejňování odborných studií a článků, které jako zdroj informací uvádí šetření ISPV a RSCP.

Ministerstvo práce a sociálních věcí děkuje všem respondentům šetření za přípravu vstupních dat pro šetření. Svědomitý přístup respondentů a dodržování termínů pro předání dat umožňují pravidelně uveřejňovat tuto publikaci.







# Výsledková část

Podnikatelská sféra



## Výsledková část podnikatelská sféra

### Základní metodické přístupy

Tato publikace přináší charakteristiky hodinového výdělku, hrubé měsíční mzdy a pracovní doby získané za podnikatelskou sféru šetření RSCP (RSCP-PS). V RSCP se zařazují do podnikatelské sféry ekonomické subjekty, které odměňují mzdou, viz § 109, odst. 2 zákona č. 262/2006 Sb., zákoníku práce, ve znění pozdějších předpisů.

Primárním výsledkem RSCP jsou statistiky výdělkové úrovně jednotlivých zaměstnání (v klasifikaci KZAM-R), dalším produktem jsou odhady výdělkových parametrů zaměstnanecké populace krajů v členění podle firemních i zaměstnaneckých charakteristik. Ekonomické subjekty se v RSCP člení na organizační jednotky, jestliže je možné provést vnitřní rozčlenění podle okresů, ve kterých dílčí jednotky působí. Výsledky podle krajů jsou v tomto smyslu výsledky získané pracovištní metodou.

Vedle podnikového výkaznictví ČSÚ je RSCP dalším zdrojem informací o výdělcích v jednotlivých krajích České republiky. Výkaznictví ČSÚ, jako tradiční zdroj, sbírá údaje o evidenčním počtu zaměstnanců a vyplacených mzdách za ekonomický subjekt a publikuje průměrné mzdy v členění podle firemních charakteristik. Při srovnávání výsledků výkaznictví a RSCP-PS je třeba vzít v úvahu rozdílnou definici podnikatelské sféry, rozdílné metody výpočtu výdělkových charakteristik a rozdílný způsob členění výsledků podle krajů. Výkaznictví ČSÚ člení výsledky podle sídla ekonomického subjektu, tj. podnikovou metodou.

Respondenty šetření RSCP-PS jsou aktivní ekonomické subjekty (ES) z institucionálních sektorů nefinančních podniků, finančních institucí a vládních institucí zapsané v registru ekonomických subjektů ČSÚ (RES). Na základě Automatizovaného rozpočtového informačního systému (ARIS), který je spravován Ministerstvem financí, se zjišťuje způsob odměňování a příslušnost ekonomického subjektu k podnikatelské sféře. Šetření je výběrové pro ES s 10 až 249 zaměstnanci a plošné pro ES s 250 a více zaměstnanci. Náhodný výběr je prováděn na základě příslušnosti ES do kraje, velikostní kategorie a odvětví ekonomické činnosti.

Tabulky s označením PS-V5, PS-M5, PS-T5 obsahují charakteristiky výběrového souboru (statistiky) jednotlivých zaměstnání na úrovni podskupin zaměstnání (čtyřmístný KZAM-R). Při interpretaci výsledků je nutno mít na zřeteli, že charakteristiky výběrového souboru nelze automaticky pokládat za odhady platné pro celou zaměstnaneckou populaci. Výběrové charakteristiky jsou ovlivněny větším relativním zastoupením velkých ekonomických subjektů ve výběrovém souboru RSCP-PS. Ostatní tabulky obsahují odhady parametrů základního souboru a při jejich výpočtu byly využity dopočtové metody založené na pravděpodobnosti výběru ekonomických subjektů.

## Popis publikovaných tabulek

Tabulky v publikaci jsou rozděleny podle sledovaného ukazatele do tří základních okruhů. Tabulky přinášející charakteristiky hodinového výdělku jsou označeny PS-Vx, kde PS značí podnikatelskou sféru a x je pořadové číslo tabulky. Charakteristiky hrubé měsíční mzdy, struktury mzdy a průměrné placené doby jsou obsaženy v tabulkách se značením PS-Mx a charakteristiky měsíční odpracované a neodpracované doby v tabulkách se značením PS-Tx.

Hlavním výsledkem RSCP jsou statistiky výdělkové úrovně a pracovní doby za jednotlivá zaměstnání podle klasifikace KZAM-R, obsažené v tabulkách PS-V5, PS-M5 a PS-T5. Tyto tabulky obsahují ta zaměstnání, která jsou ve své podskupině zaměstnání (čtyřmístný KZAM-R) zastoupena alespoň třemi ekonomickými subjekty a zároveň deseti zaměstnanci. Uvedené počty organizačních jednotek a zaměstnanců ukazují na zastoupení ve výběrovém souboru. V ostatních tabulkách jsou počty zaměstnanců uváděny v % a jejich účelem je přiblížit relativní zastoupení publikovaných kategorií. Údaje o počtech zaměstnanců z této publikace neslouží jako zdroj informací o počtech zaměstnanců v krajích, ty zjišťují šetření ČSÚ – podnikové výkaznictví a výběrové šetření pracovních sil (viz [www.czso.cz](http://www.czso.cz)).

### **Statistické charakteristiky používané ve výsledkových tabulkách:**

1. decil	První decil je hodnota, pod kterou leží 10 % nejnižších hodnot sledovaného znaku.
1. kvartil	První kvartil je hodnota, pod kterou leží 25 % nejnižších hodnot sledovaného znaku.
Medián	Medián je hodnota uprostřed vzestupně uspořádané řady hodnot sledovaného znaku, polovina hodnot je nižší než medián a druhá polovina je vyšší než medián.
3. kvartil	Třetí kvartil je hodnota, nad kterou leží 25 % nejvyšších hodnot sledovaného znaku.
9. decil	Devátý decil je hodnota, nad kterou leží 10 % nejvyšších hodnot sledovaného znaku.
Průměr	Průměr je počítán jako vážený (případně nevážený) aritmetický průměr sledovaného znaku.

### **Ostatní symboly používané ve výsledkových tabulkách:**

"Neuvedeno"	Symbol "Neuvedeno" označuje kategorii zaměstnanců, u které nebyl uveden kód příslušného třídícího znaku.
"*"	Symbol "*" označuje položku vstupních dat vypočítanou, ale nezveřejnitelnou z důvodu nedostatečného počtu vstupních hodnot (méně než 3 ekonomické subjekty a 10 zaměstnanců).

Hodinový výdělek v podnikatelské sféře <sup>1)</sup>

kraj: Zlínský

**Medián hodinového výdělku ..... 111,88 Kč/hod**

Index mediánu hodinového výdělku zaměstnanců

meziroční vůči 2. čtvrtletí 2009..... 103,7 %

## Diferenciace

1. decil - 10 % hodinových výdělků menších než ..... 69,88 Kč/hod

1. kvartil - 25 % hodinových výdělků menších než ..... 87,67 Kč/hod

Medián - 50 % hodinových výdělků menších než ..... 111,88 Kč/hod

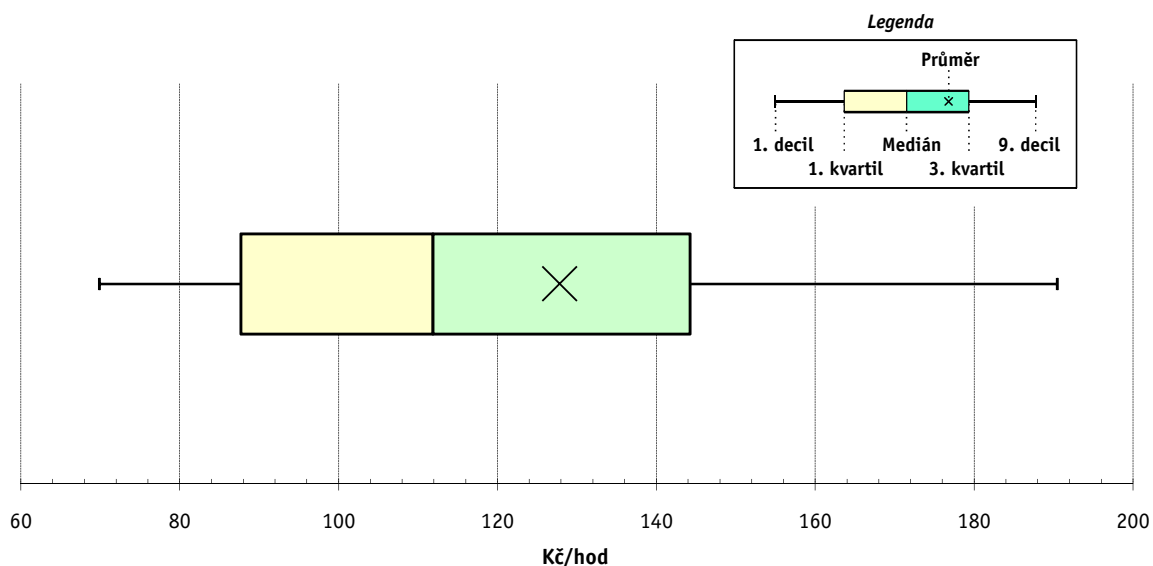
3. kvartil - 25 % hodinových výdělků větších než ..... 144,23 Kč/hod

9. decil - 10 % hodinových výdělků větších než ..... 190,45 Kč/hod

Průměr hodinového výdělku ..... 127,82 Kč/hod

Podíl zaměstnanců s podprůměrným

hodinovým výdělkem ..... 64,3 %



## Vysvětlivky:

1) Hodinový výdělek se zjišťuje jako průměrný hodinový výdělek definovaný v § 351 až § 362 zákona č. 262/2006 Sb., zákoníku práce, ve znění pozdějších předpisů.

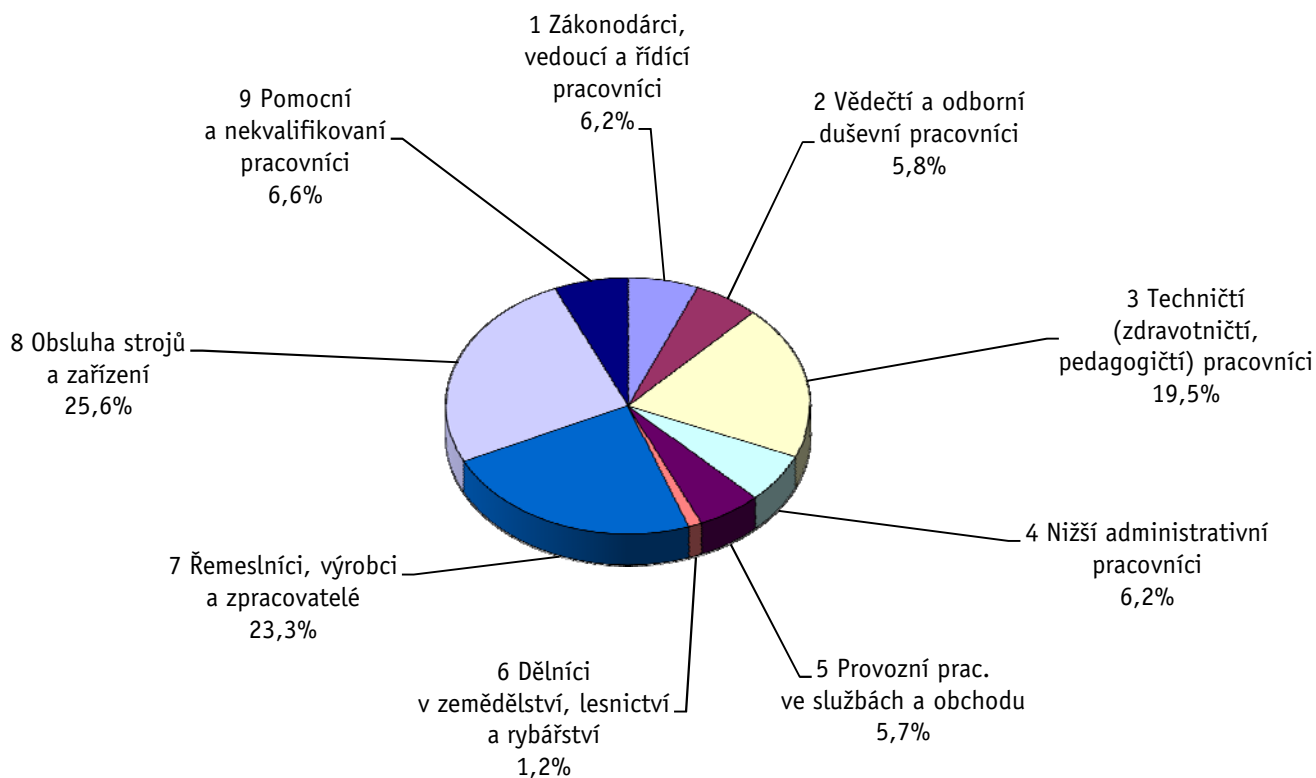
Výsledky ke dni 10. 9. 2010

### Hodinový výdělek podle hlavních tříd zaměstnání KZAM-R

kraj: Zlínský

Hlavní třída zaměstnání KZAM-R	Struktura zaměstnanců	Medián	Diferenciace		Průměr
			1. decil	9. decil	
	%	Kč/hod	Kč/hod	Kč/hod	Kč/hod
1 Zákonodárci, vedoucí a řídicí pracovníci	6,2	<b>187,25</b>	92,55	423,08	248,32
2 Vědečtí a odborní duševní pracovníci	5,8	<b>184,47</b>	119,35	292,49	200,94
3 Techničtí, zdravotničtí a pedagogičtí pracovníci	19,5	<b>134,23</b>	92,33	208,73	146,39
4 Nižší administrativní pracovníci	6,2	<b>103,87</b>	68,62	147,36	107,80
5 Provozní pracovníci ve službách a obchodu	5,7	<b>76,19</b>	53,40	107,90	79,77
6 Dělníci v zemědělství, lesnictví a rybářství	1,2	<b>84,40</b>	55,69	112,18	84,15
7 Řemeslníci, výrobci a zpracovatelé	23,3	<b>105,94</b>	74,16	153,61	111,10
8 Obsluha strojů a zařízení	25,6	<b>108,25</b>	77,19	163,20	113,35
9 Pomocní a nekvalifikovaní pracovníci	6,6	<b>69,38</b>	52,59	112,92	77,92
<b>C E L K E M - podnikatelská sféra</b>	<b>100</b>	<b>111,88</b>	<b>69,88</b>	<b>190,45</b>	<b>127,82</b>

Struktura zaměstnanců dle hlavních tříd KZAM - R



**2. čtvrtletí 2010****RSCP - podnikatelská sféra**

PS-V2

Výsledky ke dni 10. 9. 2010

**Hodinový výdělek  
podle věkových kategorií**kraj: **Zlínský**

Věková kategorie	Struktura zaměstnanců	Medián	Diferenciace		Průměr
			1. decil	9. decil	
	%	Kč/hod	Kč/hod	Kč/hod	Kč/hod
do 20 let	0,2	<b>83,65</b>	58,89	113,96	87,94
20 - 29 let	16,2	<b>106,65</b>	70,00	161,54	111,86
30 - 39 let	27,9	<b>117,30</b>	73,01	196,78	132,58
40 - 49 let	26,7	<b>112,57</b>	69,25	200,00	133,16
50 - 59 let	24,4	<b>110,00</b>	68,59	188,94	126,25
60 a více let	4,6	<b>109,35</b>	63,29	223,85	134,00
<b>C E L K E M - podnikatelská sféra</b>	<b>100</b>	<b>111,88</b>	<b>69,88</b>	<b>190,45</b>	<b>127,82</b>

**2. čtvrtletí 2010****RSCP - podnikatelská sféra**

PS-V4

Výsledky ke dni 10. 9. 2010

**Hodinový výdělek  
podle vzdělání**kraj: **Zlínský**

Vzdělání	Struktura zaměstnanců	Medián	Diferenciace		Průměr	
			1. decil	9. decil		
	%	Kč/hod	Kč/hod	Kč/hod	Kč/hod	
KKOV						
Základní a nedokončené	A-C	7,2	<b>86,00</b>	59,59	133,16	93,20
Střední bez maturity	D,E,H,J	47,9	<b>102,81</b>	67,16	156,43	108,94
Střední s maturitou	K-M	31,5	<b>119,68</b>	78,42	192,03	131,45
Vyšší odborné a bakalářské	N,R	2,7	<b>133,84</b>	88,22	224,86	152,34
Vysokoškolské	T,V	9,3	<b>186,90</b>	116,15	367,38	229,04
Neuvedeno		1,5	<b>103,85</b>	52,83	286,97	148,57
<b>C E L K E M - podnikatelská sféra</b>	<b>100</b>	<b>111,88</b>	<b>69,88</b>	<b>190,45</b>	<b>127,82</b>	

Výsledky ke dni 10. 9. 2010

### Hodinový výdělek podle podskupin zaměstnání KZAM-R

kraj: Zlínský

Podskupiny zaměstnání KZAM-R	Výběrový soubor		Medián	Diferenciace		Průměr
	počet org. jednotek	počet zaměst.		1. decil	9. decil	
			Kč/hod	Kč/hod	Kč/hod	Kč/hod
1210 Ředitelé a prezidenti velkých organizací, podniků	106	150	<b>473,25</b>	185,80	1 586,46	779,12
1221 Vedoucí pracovníci v zemědělství, lesnictví, rybářství a mysliv.	21	60	<b>209,72</b>	146,08	318,78	241,07
1222 Vedoucí pracovníci v průmyslu (ve výrobě)	105	411	<b>269,81</b>	150,17	603,83	357,85
1223 Vedoucí pracovníci ve stavebnictví a zeměměřičtví	23	105	<b>324,52</b>	151,93	716,14	426,82
1224 Vedoucí pracovníci ve velkoobchodě a v maloobchodě	75	509	<b>119,69</b>	85,23	245,08	148,67
1225 Vedoucí pracovníci v restauracích a hotelích	6	14	<b>175,52</b>	117,56	312,98	239,35
1226 Ved. pracovníci v dopr., skladování, telekom. a na pošt. úřadech	32	218	<b>156,78</b>	131,54	305,26	201,52
1227 Vedoucí prac. v organ.zaměřených na poskytování obch.služeb	34	100	<b>285,87</b>	155,13	590,45	345,10
1228 Vedoucí prac. v pečovatel., úklidových a podobných službách	4	18	<b>201,30</b>	122,48	696,56	252,36
1229 Vedoucí pracovních dílčích celků jinde neuvedení (kult.,zdrav.)	23	73	<b>284,11</b>	140,63	475,51	303,71
1231 Vedoucí pracovníci finančních a hospodářských útvarů	103	234	<b>267,55</b>	138,53	812,26	374,18
1232 Vedoucí pracovníci personálních útvarů a útvarů průmysl. vztahů	49	61	<b>244,69</b>	122,16	504,29	298,16
1233 Vedoucí pracovníci obytných útvarů (včetně průzkumu trhu)	95	204	<b>303,36</b>	147,54	764,90	389,33
1234 Ved. pracovníci reklamních útvarů a útvarů pro styk s veřejností	20	30	<b>260,29</b>	165,54	372,27	258,79
1235 Vedoucí pracovníci zásobovacích útvarů	59	89	<b>230,53</b>	139,66	527,12	283,95
1236 Vedoucí pracovníci výpočetních útvarů	30	34	<b>229,19</b>	166,25	568,98	289,45
1237 Vedoucí pracovníci výzkumných a vývojových útvarů	39	95	<b>265,60</b>	190,00	506,39	322,27
1239 Vedoucí pracovníci ostatních útvarů jinde neuvedení	56	130	<b>190,69</b>	119,82	340,34	227,08
1311 Vedoucí, ředitelé v zemědělství,lesnictví,rybářství a myslivosti	11	18	<b>270,09</b>	152,10	379,34	271,17
1312 Vedoucí, ředitelé v průmyslu (ve výrobě)	51	102	<b>196,75</b>	138,87	460,79	264,27
1313 Vedoucí, ředitelé ve stavebnictví a zeměměřičtví	15	58	<b>284,69</b>	147,01	744,32	357,34
1314 Vedoucí, ředitelé ve velkoobchodu a maloobchodu	83	702	<b>97,52</b>	71,51	194,72	120,07
1315 Vedoucí, ředitelé v restauracích a hotelích	9	15	<b>125,86</b>	91,59	267,08	151,66
1316 Vedoucí, ředitelé v dopravě, sklad., telekom. a na pošt. úřadech	21	58	<b>216,30</b>	141,32	326,21	223,07
1317 Vedoucí, ředitelé v podnicích poskytujících obchodní služby	23	64	<b>287,27</b>	178,59	570,00	334,96
1318 Vedoucí, ředitelé pečovatelských, úklidových a podob. služeb	6	12	<b>91,65</b>	84,33	123,28	101,11
1319 Vedoucí, ředitelé malých organizací ostatní (kult.,zdrav.,škol.)	18	34	<b>235,71</b>	123,46	348,51	237,05
2113 Chemici	7	21	<b>135,86</b>	106,20	207,37	150,16
2119 Ostatní vědci a odborníci v příbuzných oborech jinde neuved.	8	82	<b>183,05</b>	138,92	290,85	205,52
2131 Projektanti a analytici výpočetních systémů	10	18	<b>220,87</b>	164,29	478,72	275,52
2132 Programátoři	50	167	<b>182,71</b>	128,88	293,14	200,26
2139 Ostatní odborníci zabývající se výpoč. tech. jinde neuvedení	56	134	<b>206,93</b>	137,56	404,62	238,99
2142 Projektanti staveb a areálů, stavební inženýři	21	186	<b>229,71</b>	143,06	397,02	257,12
2143 Projektanti elektrotechnických zařízení, elektroinženýři	30	101	<b>201,04</b>	126,92	293,26	206,84
2144 Projektanti elektron.systémů a telekom.sítí, inženýři - elektronici	11	54	<b>168,40</b>	129,55	279,68	187,98
2145 Projektanti a konstruktéři strojních zařízení, strojní inženýři	39	431	<b>184,00</b>	130,86	281,08	195,91
2146 Chemičtí inženýři, technologové	14	91	<b>229,52</b>	159,00	330,36	295,00
2149 Ostatní architekti, projekt., konstruk.a tech.inženýři (tvůr.prac.)	38	109	<b>185,81</b>	113,10	301,51	208,25
2211 Bakteriologové, biolog., ekolog., zoologové a odb.v příb.obor.	16	49	<b>146,09</b>	97,94	253,14	159,86
2212 Farmakologové, anatomové, biochemici, fyziolog., patologové	5	12	<b>179,25</b>	153,46	253,74	195,30
2213 Agronomové, šlechtitelé a odborníci v příbuzných oborech	8	24	<b>177,22</b>	136,54	278,00	188,34
2221 Lékaři, ordináři (kromě zubních lékařů)	11	738	<b>201,32</b>	136,41	346,04	220,97
2224 Farmaceuti, magistři v lékárně, lékárníci	12	86	<b>203,14</b>	150,42	345,43	221,61
2411 Odb. prac. na úseku účetnictví, financí, daní, ap., hlavní účetní	99	209	<b>179,60</b>	111,45	308,92	206,53



Výsledky ke dni 10. 9. 2010

### Hodinový výdělek podle podskupin zaměstnání KZAM-R

kraj: Zlínský

Podskupiny zaměstnání KZAM-R	Výběrový soubor		Medián	Diferenciace		Průměr
	počet org. jednotek	počet zaměst.		1. decil	9. decil	
			Kč/hod	Kč/hod	Kč/hod	Kč/hod
2412 Odbor. pracovníci na úseku zaměstnaneckých, personálních věcí	33	42	<b>146,51</b>	95,13	219,00	159,90
2413 Odborní pracovníci v bankovníctví a pojišťovnictví	37	622	<b>148,34</b>	102,27	234,34	164,01
2419 Ostatní odborní pracovníci v oblasti podnikání	54	211	<b>194,42</b>	112,69	386,96	232,81
2421 Právníci, právní poradci (mimo advokacie a soudnictví)	28	37	<b>233,33</b>	152,18	426,33	271,99
2432 Odborní pracovníci knihoven (kromě řadových)	5	15	<b>125,54</b>	96,69	173,03	127,01
2441 Ekonomové - vědeckí pracovníci, specialisté, experti	44	124	<b>186,57</b>	125,17	355,90	210,85
2447 Tlumočníci a překladatelé	7	11	<b>136,16</b>	121,18	158,50	186,94
2451 Spisovatelé, autoři, kritikové, novináři, redaktori	11	40	<b>123,60</b>	95,89	179,69	131,29
2470 Odborní administrativní pracovníci jinde neuvedení	23	51	<b>167,17</b>	106,04	229,03	168,26
3111 Technici ve fyzikálních a příbuzných oborech	14	67	<b>116,97</b>	94,73	162,36	124,76
3112 Stavební technici	59	381	<b>173,87</b>	115,44	271,01	190,07
3113 Elektrotechnici	48	361	<b>161,00</b>	116,34	236,17	170,90
3114 Elektronici a technici v radiokomunikacích a telekomunikacích	25	145	<b>168,63</b>	105,67	274,62	180,62
3115 Strojírenští technici	69	897	<b>151,45</b>	106,89	227,08	163,69
3116 Chemičtí technici	27	493	<b>198,90</b>	120,75	253,96	194,48
3118 Technici v kartografii, kreslič a zeměměřiči	27	130	<b>159,85</b>	105,07	257,10	172,08
3119 Ostatní techničtí pracovníci jinde neuvedení	145	1 078	<b>152,11</b>	99,19	236,14	166,13
3121 Poradci ve výpočetní technice	23	66	<b>167,25</b>	115,47	257,02	185,72
3122 Operátoři a obsluha výpočetní techniky	46	107	<b>151,70</b>	109,88	228,52	160,27
3123 Operátoři průmyslových robotů, nc strojů	13	74	<b>143,37</b>	102,31	222,32	159,83
3129 Ostatní technici ve výpočetní technice jinde neuvedení	13	50	<b>159,33</b>	95,88	221,14	161,41
3134 Obsluha lékařských zařízení	7	88	<b>141,14</b>	107,36	158,13	137,20
3151 Kolaudační technici a technici protipožární ochrany	11	19	<b>187,48</b>	99,10	257,92	175,65
3152 Bezpečnostní tech.a tech. pro kontrolu zdravotní nezávadnosti	57	174	<b>123,85</b>	89,38	196,66	135,06
3160 Technici železničního provozu	15	266	<b>178,22</b>	151,09	204,40	178,95
3211 Technici a laboranti v oblasti biologie a v příbuzných oborech	17	255	<b>121,25</b>	95,60	148,39	128,39
3212 Technici v agronomii, v lesnictví a v zemědělství	27	143	<b>141,63</b>	104,62	172,57	141,48
3221 Asistenti zdravotničtí	7	51	<b>104,90</b>	89,90	120,10	105,14
3223 Dietetici a odborníci na výživu	6	26	<b>110,32</b>	96,82	146,59	117,49
3226 Rehabilitační a fyzioterapeutičtí pracovníci (vč. odb. masérů)	8	129	<b>110,43</b>	91,89	136,89	115,19
3228 Farmaceutičtí asistenti	11	81	<b>127,62</b>	101,40	159,18	128,10
3231 Ošetřovatelé, všeobecné zdravotní sestry	8	1 841	<b>132,75</b>	105,51	161,32	133,36
3232 Ženské sestry, porodní asistentky	5	203	<b>139,73</b>	114,12	163,47	139,53
3233 Sestry pro péči o dítě	4	198	<b>139,42</b>	106,24	163,93	138,61
3235 Sestry pro intenzivní péči	4	200	<b>140,99</b>	112,91	158,13	139,20
3411 Zprostředkovatelé finanč. transakcí, obchodu s cennými papíry	6	38	<b>189,62</b>	127,52	259,74	194,18
3412 Pojišťovací agenti	20	86	<b>142,92</b>	87,83	307,67	178,71
3415 Obchodní cestující, profes. poradci v obchodě, obch.zástupci	129	505	<b>166,97</b>	98,86	262,95	174,84
3416 Nákupčí	91	308	<b>143,27</b>	96,32	224,27	155,97
3417 Odhadci a zbožíznalci	7	21	<b>109,12</b>	86,58	242,36	135,95
3419 Ostatní pracovníci - obchodní zprostředkovatelé jinde neuved.	4	13	<b>173,43</b>	115,48	210,84	167,79
3421 Obchodní agenti	106	548	<b>141,76</b>	93,37	247,28	159,73
3422 Odbytoví a přepravní agenti	101	394	<b>139,01</b>	98,97	261,04	162,47
3429 Ostatní obchodní agenti a makléři jinde neuvedení	8	12	<b>179,86</b>	132,29	258,15	183,92

Výsledky ke dni 10. 9. 2010

### Hodinový výdělek podle podskupin zaměstnání KZAM-R

kraj: Zlínský

Podskupiny zaměstnání KZAM-R	Výběrový soubor		Medián	Diferenciace		Průměr
	počet org.	počet		1. decil	9. decil	
	jednotek	zaměst.	Kč/hod	Kč/hod	Kč/hod	Kč/hod
3431 Odborné sekretářky, sekretáři	72	203	<b>130,10</b>	86,55	207,19	138,24
3433 Pracovníci v oblasti účetnictví, fakturace, rozpočet., kalkulace	217	1 231	<b>123,28</b>	83,42	197,40	134,78
3434 Pracovníci v oblasti statistiky a matematiky	16	32	<b>141,14</b>	100,15	252,18	165,27
3435 Pracovníci v oblasti práce a mezd (kromě účetních)	25	37	<b>125,32</b>	84,51	210,90	134,54
3436 Referenti osobních oddělení	62	114	<b>144,21</b>	89,01	292,32	165,66
3439 Ostatní odborní administrativní pracovníci jinde neuvedení	117	591	<b>123,72</b>	81,14	194,72	135,22
3471 Aranžéři, průmysloví a komerční návrháři, bytoví architekti	15	31	<b>98,65</b>	74,39	172,55	114,88
4112 Kancelářští a manipul. prac. a obsl. zařízení na zpracování textu	13	29	<b>91,77</b>	73,88	148,65	101,58
4113 Pracovníci přípravy dat výpočetní techniky	13	56	<b>87,31</b>	79,02	127,11	94,49
4115 Sekretářky, sekretáři	108	441	<b>100,02</b>	68,18	157,19	109,29
4121 Nižší účetní	57	269	<b>104,37</b>	79,11	144,49	112,01
4123 Nižší finanční, daňoví úředníci a úředníci v příbuzných oborech	9	16	<b>155,25</b>	76,09	197,45	150,29
4131 Úředníci ve skladech	149	847	<b>105,75</b>	71,99	147,90	109,14
4132 Úředníci ve výrobě (např. výrobní plánovači)	46	208	<b>119,92</b>	84,37	186,65	131,73
4133 Úředníci v dopravě a v přepravě (dispečeri, kontrolori apod.)	35	128	<b>132,72</b>	91,94	174,79	140,27
4141 Řadoví knihovníci, archiváři, evidenční pracovníci	12	26	<b>100,00</b>	82,44	146,00	107,68
4142 Poštovní doručovatelé, úředníci v třídárnách	11	794	<b>100,09</b>	87,93	115,43	101,52
4190 Ostatní nižší úředníci jinde neuvedení	21	54	<b>101,63</b>	79,44	153,34	116,11
4211 Pokladníci (v bankách, pojišťovnách, spořitelnách, na poště)	26	133	<b>118,14</b>	99,08	148,08	121,09
4212 Úředníci na přepážkách a směnárnicích	27	555	<b>123,94</b>	105,01	151,65	126,44
4213 Pokladníci v obchodě, společném stravování apod.	41	818	<b>73,10</b>	58,40	90,95	74,27
4215 Bookmakeři, krupiéři a úředníci sázkových kanceláří	14	162	<b>88,13</b>	72,61	119,41	93,19
4221 Úředníci cestovních kanceláří	5	11	<b>99,28</b>	87,74	125,16	102,02
4222 Recepční	13	59	<b>91,18</b>	75,05	114,31	92,56
4223 Telefonisté	7	23	<b>108,69</b>	64,20	151,11	107,88
4224 Informátoři	5	10	<b>105,54</b>	61,94	121,30	95,59
5121 Pracovníci dohlížející nad obsluhujícím personálem, hospodyně	15	58	<b>85,91</b>	59,66	129,18	87,93
5122 Kuchaři	37	306	<b>77,61</b>	57,03	113,49	84,36
5123 Čišníci, servírky	12	93	<b>96,24</b>	58,55	113,47	91,03
5132 Pečovatelé a pomoc.ošetřovatelé v zařiz.soc.péče, v nemocnicích	6	750	<b>83,14</b>	70,61	102,56	85,37
5144 Maséři	7	42	<b>83,36</b>	70,60	92,38	82,88
5161 Hasiči, požárníci	10	199	<b>121,60</b>	87,00	194,69	131,28
5169 Ostatní pracovníci ochrany a ostrahy jinde neuvedení	38	319	<b>61,52</b>	53,00	98,49	69,42
5211 Prodavači v obchodech	151	2 711	<b>73,88</b>	59,89	105,96	79,34
5220 Prodavači ve stáncích a na tržištích	8	13	<b>79,63</b>	68,16	130,37	91,70
6111 Pěstitelé polních plodin	4	23	<b>84,87</b>	56,44	108,69	82,42
6121 Chovatelé hospodářských zvířat (kromě drůbeže a včel)	9	160	<b>94,34</b>	65,22	122,75	95,37
6122 Chovatelé drůbeže	4	64	<b>72,51</b>	63,76	83,66	73,50
6124 Chovatelé hospodářských zvířat, drůbeže, včel apod.	7	34	<b>74,59</b>	61,70	106,57	81,88
6141 Dělníci pro pěstění a ošetřování lesa	6	41	<b>79,39</b>	69,81	106,46	85,73
7121 Zedníci pracující s tradičními materiály (bambus, hlína atd.)	10	88	<b>94,76</b>	77,72	131,38	101,65
7122 Zedníci, kameníci, omítkaři	32	332	<b>111,16</b>	86,06	139,84	112,88
7123 Betonáři, děl.specializovaní na pokládání betonových povrchů	11	146	<b>107,09</b>	81,92	138,95	108,58
7124 Tesaři a truhláři	19	152	<b>111,45</b>	81,64	145,76	114,49

Výsledky ke dni 10. 9. 2010

### Hodinový výdělek podle podskupin zaměstnání KZAM-R

kraj: Zlínský

Podskupiny zaměstnání KZAM-R	Výběrový soubor		Medián	Diferenciace		Průměr
	počet org. jednotek	počet zaměst.		1. decil	9. decil	
			Kč/hod	Kč/hod	Kč/hod	Kč/hod
7125 Stavební montážníci	8	67	<b>122,92</b>	104,45	164,93	128,59
7129 Ost. stavební dělníci hlavní stav. výroby a prac.v ost. oborech	29	365	<b>117,84</b>	88,77	143,59	118,55
7136 Instalatéři, potrubáři, stavební zámečníci, klempíři	48	241	<b>126,68</b>	88,10	149,09	123,10
7137 Stavební a provozní elektrikáři	38	169	<b>132,13</b>	81,93	183,65	134,03
7141 Malíři a tapetáři	12	13	<b>88,12</b>	68,94	117,69	88,58
7142 Lakýrníci a pracovníci v příbuzných oborech	25	130	<b>112,49</b>	79,52	144,25	113,23
7211 Formíři a jádraři	6	55	<b>133,08</b>	113,00	162,19	134,67
7212 Svářeči, řezači plamenem a páječi	40	270	<b>118,17</b>	86,23	160,27	122,56
7213 Výrobci a opraváři výrobků a dílů z plechů	12	157	<b>116,36</b>	93,51	142,33	118,42
7214 Montéři kovových konstrukcí	5	37	<b>82,26</b>	70,11	122,62	92,84
7215 Montéři lan a zdvihacích zařízení (např. na lodích, letadlech)	3	11	<b>101,91</b>	92,15	120,53	107,22
7221 Kováři, obsluha kovacích lisů, obsluha bucharů	13	211	<b>102,63</b>	76,10	151,17	110,95
7222 Nástrojaři, kovodeláři, kovodělníci, zámečníci	119	1 843	<b>122,92</b>	84,24	187,47	130,64
7223 Seřizovači a obsl. obráběcích strojů (kromě autom. a poloaut.)	57	1 374	<b>130,26</b>	92,75	165,06	129,78
7224 Brusiči, leštiči a ostříči nástrojů	19	152	<b>103,24</b>	82,29	128,00	105,48
7231 Mechanici a opraváři motorových vozidel	36	593	<b>115,83</b>	89,46	149,94	117,61
7234 Mechanici a opraváři kolejových vozidel	7	87	<b>153,57</b>	127,39	171,61	152,00
7235 Mechanici a opraváři obráběcích, zeměd. strojů a prům. zařízení	55	495	<b>129,70</b>	90,19	177,11	133,77
7239 Ostatní mechanici a opraváři strojů a zařízení bez elektro j.n.	33	521	<b>119,61</b>	88,58	172,15	125,98
7241 Elektromech., opraváři a seřizovači různých typů elektr. zařízení	114	2 052	<b>95,38</b>	67,22	178,81	107,94
7242 Mechanici, opraváři a seřizovači elektr. částí aut, letadel, lodí	12	104	<b>132,33</b>	96,83	160,78	132,48
7243 Mechanici, seřizovači, opraváři elektronických zařízení	19	260	<b>113,70</b>	79,64	184,64	124,82
7246 Montéři a opraváři silnoproudých elektrických vedení	9	71	<b>129,01</b>	108,53	201,92	140,68
7247 Montéři a opraváři slaboproudých elektrických vedení	8	22	<b>134,10</b>	94,22	158,90	131,90
7311 Výrobci, mechanici a opraváři přesných přístrojů a zařízení	18	455	<b>119,64</b>	104,08	164,56	126,07
7341 Tiskaři, sazeči (kromě obsluhy tiskárenských strojů)	3	30	<b>115,69</b>	62,75	166,71	112,64
7411 Zpracovatelé masa, ryb vč. uzenářů a konzervovačů masa a ryb	19	808	<b>88,74</b>	67,81	126,91	93,92
7412 Zpracovatelé pekárenských a cukrářských výrobků	12	71	<b>82,64</b>	66,33	99,38	82,65
7419 Ostatní zpracovatelé - výrobci potravinářských výrobků	10	28	<b>85,79</b>	71,43	128,76	93,64
7421 Impregnační a úpraváři dřeva	4	18	<b>72,80</b>	63,56	83,97	73,24
7422 Umělečtí truhláři, řezbáři, výrobci a opraváři výrobků ze dřeva	18	679	<b>88,96</b>	66,27	116,00	90,72
7436 Švadleny, vyšivači a pracovníci v příbuzných oborech	4	34	<b>77,92</b>	64,45	91,89	78,38
7437 Čalouníci a pracovníci v příbuzných oborech (vč. autočalouníků)	3	22	<b>79,07</b>	72,00	92,80	82,47
7442 Obuvníci, včetně opravářů obuvi (kromě strojních obuvníků)	3	154	<b>88,61</b>	71,43	112,53	93,19
8122 Obsluha zařízení ve slévárství (taviči, slévači)	4	144	<b>110,51</b>	80,00	136,93	110,57
8123 Obsluha zařízení na tepelné zpracování kovů	13	46	<b>119,16</b>	97,24	150,93	119,80
8126 Obsluha zařízení na úpravu kovového odpadu	3	20	<b>100,85</b>	86,84	117,42	99,66
8131 Obsluha pecí na výrobu skla a keramiky	4	466	<b>123,54</b>	115,43	146,53	126,56
8139 Obsluha ostatních zařízení na výrobu skla a keramiky	3	84	<b>148,18</b>	107,24	189,48	142,94
8141 Obsluha pily a jiného zařízení na zpracování dřeva	6	111	<b>92,79</b>	74,69	115,76	93,82
8149 Obsluha ostatních zařízení na zpracování dřeva a v papírnách	5	58	<b>98,50</b>	68,83	113,00	95,60
8153 Obsluha filtrů a třídičů (včetně výparníků, podtlakových nádob)	3	31	<b>83,31</b>	71,03	148,85	91,67
8159 Obsluha ostatních zařízení při chemické výrobě jinde neuvedená	16	512	<b>132,15</b>	103,67	159,76	131,93
8161 Obsluha zařízení při výrobě a rozvodu elektřiny	3	22	<b>104,39</b>	88,60	128,12	108,06

Výsledky ke dni 10. 9. 2010

### Hodinový výdělek podle podskupin zaměstnání KZAM-R

kraj: Zlínský

Podskupiny zaměstnání KZAM-R	Výběrový soubor		Medián	Diferenciace		Průměr
	počet org. jednotek	počet zaměst.		1. decil	9. decil	
			Kč/hod	Kč/hod	Kč/hod	Kč/hod
8162 Obsluha parních turbín, ohřivačů a motorů	24	158	<b>101,88</b>	71,09	168,78	113,34
8163 Obsluha zařízení při úpravě, čištění a rozvodu vody	22	331	<b>120,76</b>	91,80	149,75	120,27
8171 Obsluha automatických nebo poloautomatic. montážních linek	13	362	<b>85,37</b>	65,29	127,52	92,38
8180 Obsluha strojů a zařízení pro práce na železničním svršku	10	96	<b>169,35</b>	118,88	206,34	163,81
8211 Obsluha automat. nebo poloaut. obráběcích strojů (kromě 722)	22	904	<b>108,00</b>	82,51	144,82	112,14
8212 Obsluha strojů na výrobu maltovin, vápna, cementu, prefabrikátů	5	25	<b>129,03</b>	93,78	154,03	124,78
8222 Obsluha strojů na výrobu střeliva a výbušnin	5	707	<b>111,29</b>	87,50	146,66	115,19
8223 Obsluha strojů při konečné úpravě a nanášení ochran. povlaků	16	196	<b>104,10</b>	79,42	136,54	107,54
8231 Obsluha strojů na výrobu pryžových výrobků (např. obuvi)	12	3 698	<b>168,71</b>	99,00	195,39	156,05
8232 Obsluha strojů na výrobu plastových výrobků (vč. laminování)	17	858	<b>97,77</b>	69,99	127,37	99,30
8240 Obsluha automat. nebo poloautomatic. dřevoobráběcích strojů	3	66	<b>87,64</b>	65,40	107,76	88,36
8251 Obsluha tiskárenských strojů	5	80	<b>138,73</b>	77,41	213,36	143,79
8252 Obsluha automatických a poloautomatic. knihvazačských strojů	3	79	<b>104,42</b>	65,12	152,05	108,18
8253 Obsluha strojů na výrobu předmětů z lepenky (vč. kartonáže)	4	55	<b>93,10</b>	65,07	146,42	101,11
8264 Obsluha strojů na bělení, barvení, čištění, praní, žehlení textilu	3	18	<b>83,71</b>	70,00	108,72	85,46
8266 Obsluha strojů na výrobu a dokončovací úpravy obuvi	6	760	<b>73,51</b>	55,42	92,04	74,18
8271 Obsluha strojů na zpracování a konzervování masa a ryb	6	213	<b>97,24</b>	67,17	124,00	98,00
8273 Obsluha strojů na mletí zrn a koření	6	46	<b>114,21</b>	85,11	137,48	112,71
8274 Obsluha strojů na zpracování mouky, výrobu pečiva, čokolády	4	372	<b>119,61</b>	78,76	157,86	119,63
8281 Montážní dělníci montující mechanická zařízení (stroje, vozidla)	15	861	<b>97,31</b>	75,71	124,63	100,10
8282 Montážní dělníci montující elektrická zařízení	12	546	<b>102,14</b>	76,91	136,13	105,55
8284 Montážní dělníci montující výrobky z kovů, pryže a plastů	7	368	<b>102,66</b>	81,00	135,98	105,76
8290 Obsluha jiných stacionárních zařízení a ostatní montážní dělníci	9	48	<b>69,06</b>	61,78	119,82	77,16
8311 Strojvedoucí	13	170	<b>194,97</b>	135,42	205,46	184,97
8313 Dělníci zabezpečující sestavování vlaků (brzdaři, výhybkáři)	13	240	<b>145,50</b>	125,73	166,31	145,47
8321 Řidiči osobních a malých dodávkových automobilů, taxikáři	39	97	<b>104,94</b>	71,58	127,98	104,76
8322 Řidiči sanitních a rzp vozů	6	80	<b>101,97</b>	83,04	123,21	103,38
8323 Řidiči autobusů, trolejbusů a tramvají	4	584	<b>95,12</b>	86,51	122,97	101,34
8324 Řidiči nákladních automobilů a tahačů	103	866	<b>108,19</b>	76,37	138,42	107,00
8326 Řidiči speciálních vozidel	13	79	<b>163,00</b>	124,43	190,09	156,28
8331 Obsluha zemědělských a lesních strojů	9	101	<b>95,58</b>	81,16	121,30	98,06
8332 Obsluha zemních a příbuzných strojů	28	265	<b>134,05</b>	108,93	162,27	134,96
8333 Obsluha jeřábů, zdvihacích a podobných manipulačních zařízení	16	167	<b>102,79</b>	78,31	118,85	100,51
8334 Obsluha vysokozdvížných a ostatních motorových vozíků	62	598	<b>108,49</b>	72,70	163,35	114,50
9132 Pomocníci a uklízeči v kancelářích, hotelích, nemocnicích ap.	158	1 241	<b>63,85</b>	53,60	97,45	70,05
9133 Ruční pradelci a žehlíři (kromě obsluhy strojů)	5	53	<b>53,94</b>	49,22	133,33	65,48
9141 Domovníci, správci domu	17	22	<b>83,68</b>	59,08	132,59	91,64
9152 Vrátní, hlídači, uváděči a šatnářky	44	395	<b>62,12</b>	53,02	85,57	65,98
9154 Pracovníci odečítající stav elektroměrů, plynoměrů a vodoměrů	3	14	<b>100,79</b>	88,48	108,97	100,33
9162 Metaři, čističi záchodků, žump, kanálů a podobných zařízení	4	24	<b>131,30</b>	109,30	144,29	129,26
9211 Pomocní a nekvalifikovaní dělníci v zemědělství	6	31	<b>83,72</b>	61,31	120,76	89,19
9312 Pomocní a nekvalif. dělníci na stavbách a údržbě silnic, přehrad	7	58	<b>112,92</b>	87,66	129,60	110,98
9321 Pomocní a nekvalifikovaní montážní a manipulační dělníci	63	1 393	<b>83,03</b>	57,34	147,05	94,86
9322 Ruční baliči a pytlavači	11	77	<b>74,42</b>	64,53	105,37	78,38

Výsledky ke dni 10. 9. 2010

**Hodinový výdělek  
podle podskupin zaměstnání KZAM-R**

kraj: Zlínský

Podskupiny zaměstnání KZAM-R	Výběrový soubor		Medián	Diferenciace		Průměr
	počet org. jednotek	počet zaměst.		1. decil	9. decil	
			Kč/hod	Kč/hod	Kč/hod	Kč/hod
9323 Dělníci nádvorní skupiny (pomocní montéři)	15	204	<b>87,85</b>	67,45	107,59	86,85
9333 Vazači a nosiči břemen, přístavní dělníci (dokaři)	8	42	<b>97,24</b>	76,76	117,36	97,21
9339 Pomocní a nekvalif. pracovníci v dopravě, ve skladech, v telek.	74	621	<b>84,57</b>	65,42	116,80	89,00

**2. čtvrtletí 2010****RSCP - podnikatelská sféra**

PS-V6

Výsledky ke dni 10. 9. 2010

**Hodinový výdělek  
podle kategorií zaměstnání**kraj: **Zlínský**

Kategorie zaměstnání	Struktura zaměstnanců	Medián	Diferenciace		Průměr
			1. decil	9. decil	
	%	Kč/hod	Kč/hod	Kč/hod	Kč/hod
D Manuální pracovníci	61,5	<b>100,26</b>	65,41	152,06	105,44
T Nemanuální pracovníci	38,5	<b>137,48</b>	85,23	249,04	163,62
Relace D/T (%)		72,9	76,7	61,1	64,4
<b>C E L K E M - podnikatelská sféra</b>	<b>100</b>	<b>111,88</b>	<b>69,88</b>	<b>190,45</b>	<b>127,82</b>

manuální pracovníci - zaměstnanci s převážně manuálním charakterem práce (hlavní třída KZAM-R 6-9 a vybraná zaměstnání hl. třídy 5)

nemanuální pracovníci - zaměstnanci s převážně nemanuálním charakterem práce (hlavní třída KZAM-R 1-4 a vybraná zaměstnání hl. třídy 5)

**2. čtvrtletí 2010****RSCP - podnikatelská sféra**

PS-V8

Výsledky ke dni 10. 9. 2010

**Hodinový výdělek  
podle pohlaví**kraj: **Zlínský**

Pohlaví	Struktura zaměstnanců	Medián	Diferenciace		Průměr
			1. decil	9. decil	
	%	Kč/hod	Kč/hod	Kč/hod	Kč/hod
M Muž	61,2	<b>122,38</b>	82,48	207,69	142,33
Ž Žena	38,8	<b>94,91</b>	63,02	154,95	104,91
Relace Ž/M (%)		77,6	76,4	74,6	73,7
<b>C E L K E M - podnikatelská sféra</b>	<b>100</b>	<b>111,88</b>	<b>69,88</b>	<b>190,45</b>	<b>127,82</b>

## Hrubá měsíční mzda a její složky, diferenciacce, placená doba v podnikatelské sféře

kraj: Zlínský

**Medián hrubé měsíční mzdy ..... 19 505 Kč/měs**

### Diferenciacce

1. decil - 10 % hodinových výdělků menších než .....	11 932 Kč/měs
1. kvartil - 25 % hodinových výdělků menších než .....	15 259 Kč/měs
Medián - 50 % hodinových výdělků menších než .....	19 505 Kč/měs
3. kvartil - 25 % hodinových výdělků větších než .....	25 106 Kč/měs
9. decil - 10 % hodinových výdělků větších než .....	33 086 Kč/měs

**Průměr hrubé měsíční mzdy ..... 22 328 Kč/měs**

### Vybrané složky hrubé měsíční mzdy

prémie a odměny .....	17,3 %
příplatky za přesčas .....	0,9 %
příplatky ostatní .....	3,7 %
náhrady .....	6,5 %
odměny za pohotovost .....	0,3 %

**Průměrná placená doba ..... 172,3 hod/měs**

# 1. - 2. čtvrtletí 2010

# RSCP - podnikatelská sféra

Výsledky ke dni 10. 9. 2010

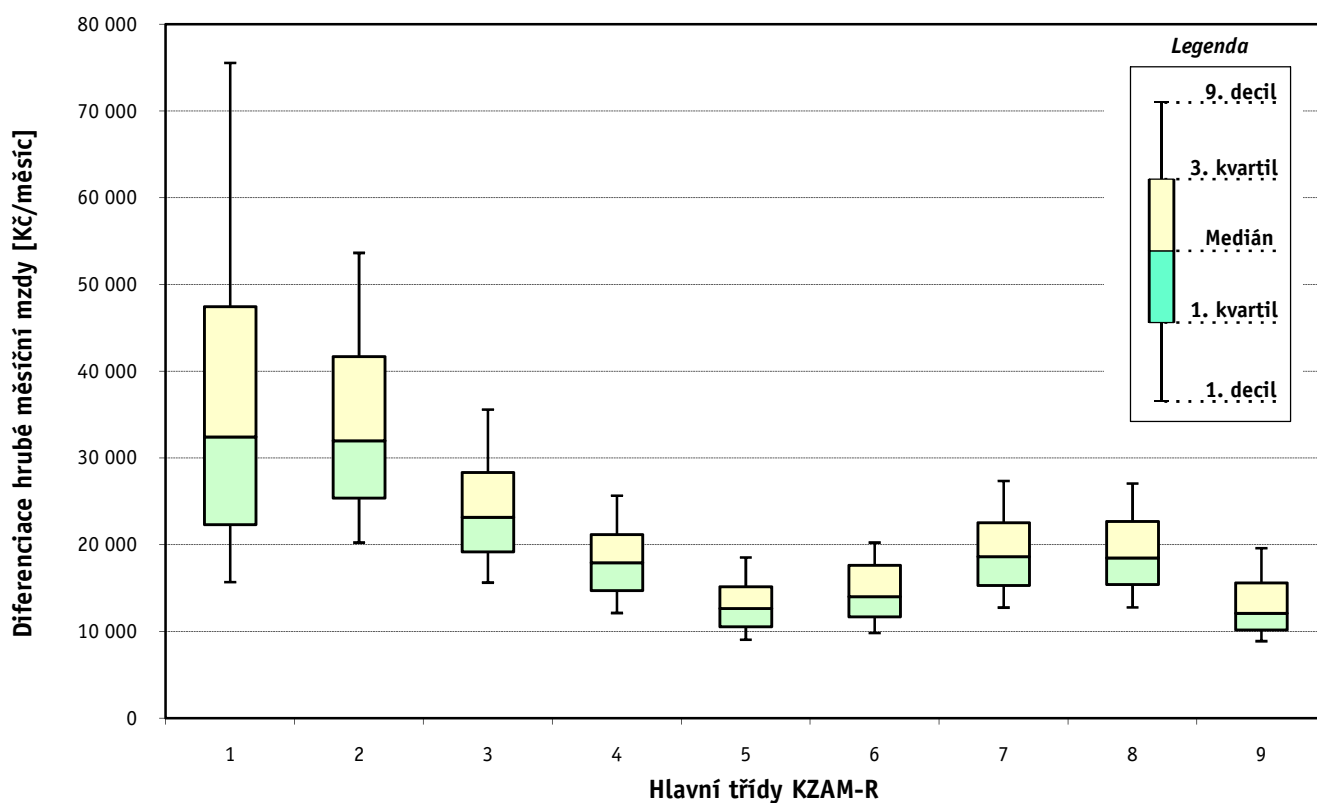
## Hrubá měsíční mzda a její složky, diferenciaci, placená doba podle hlavních tříd zaměstnání KZAM-R

kraj: **Zlínský**

Hlavní třída zaměstnání KZAM - R	Struktura zaměstnanců	Medián
	%	Kč/měs

1 Zákodníci, vedoucí a řídící pracovníci	6,4	<b>32 430</b>
2 Vědečtí a odborní duševní pracovníci	6,0	<b>31 972</b>
3 Techničtí, zdravotničtí a pedagogičtí pracovníci	20,2	<b>23 158</b>
4 Nižší administrativní pracovníci	6,2	<b>17 922</b>
5 Provozní pracovníci ve službách a obchodu	5,6	<b>12 632</b>
6 Dělníci v zemědělství, lesnictví a rybářství	1,2	<b>14 009</b>
7 Řemeslníci, výrobci a zpracovatelé	23,0	<b>18 624</b>
8 Obsluha strojů a zařízení	25,2	<b>18 489</b>
9 Pomocní a nequalifikovaní pracovníci	6,2	<b>12 113</b>

<b>C E L K E M - podnikatelská sféra</b>	<b>100</b>	<b>19 505</b>
--	------------	---------------

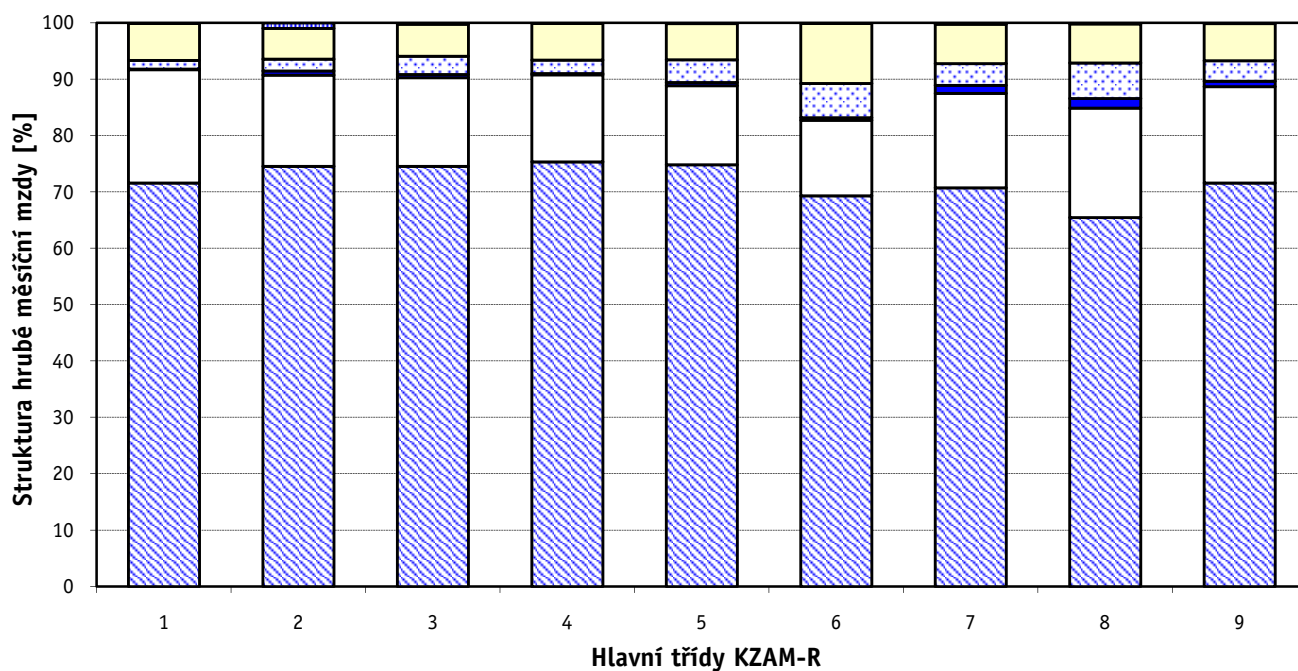




### Hrubá měsíční mzda a její složky, diference, placená doba podle hlavních tříd zaměstnání KZAM-R

kraj: Zlínský

Diference				Průměr	Vybrané složky hrubé měsíční mzdy					Placená doba
1. decil	1. kvartil	3. kvartil	9. decil		prémie a odměny	příplatky za přesčas	příplatky ostatní	náhrady	odměny za pohotovost	
Kč/měs	Kč/měs	Kč/měs	Kč/měs	Kč/měs	%	%	%	%	%	hod/měs
15 696	22 306	47 465	75 567	43 718	20,1	0,1	1,6	6,6	0,1	<b>169,7</b>
20 255	25 388	41 695	53 658	35 924	16,2	0,8	2,1	5,4	1,0	<b>171,2</b>
15 641	19 171	28 352	35 594	25 181	15,7	0,6	3,2	5,7	0,2	<b>170,3</b>
12 126	14 707	21 185	25 661	18 537	15,5	0,2	2,4	6,5	0,0	<b>168,8</b>
9 040	10 532	15 158	18 536	13 516	14,0	0,6	4,1	6,4	0,1	<b>170,9</b>
9 826	11 687	17 642	20 247	14 935	13,4	0,5	6,0	10,7	0,0	<b>179,5</b>
12 761	15 295	22 549	27 367	19 508	16,7	1,4	3,9	7,0	0,3	<b>174,2</b>
12 768	15 432	22 674	27 071	19 366	19,5	1,7	6,3	6,9	0,2	<b>173,7</b>
8 881	10 166	15 617	19 616	13 485	17,1	1,0	3,6	6,6	0,1	<b>172,6</b>
<b>11 932</b>	<b>15 259</b>	<b>25 106</b>	<b>33 086</b>	<b>22 328</b>	<b>17,3</b>	<b>0,9</b>	<b>3,7</b>	<b>6,5</b>	<b>0,3</b>	<b>172,3</b>



■ hlavní část mzdy za práci □ prémie a odměny ■ příplatky za přesčas □ příplatky ostatní □ náhrady ■ odměny za pohotovost

**1. - 2. čtvrtletí 2010****RSCP - podnikatelská sféra**

Výsledky ke dni 10. 9. 2010

**Hrubá měsíční mzda a její složky, diference, placená doba  
podle podskupin zaměstnání KZAM-R**kraj: **Zlínský**

Podskupiny zaměstnání KZAM-R	Počet zaměstnanců přepočtený podle placených měsíců	Medián
		Kč/měs
1210 Ředitelé a prezidenti velkých organizací, podniků	143	85 541
1221 Vedoucí pracovníci v zemědělství, lesnictví, rybářství a myslivosti	59	34 015
1222 Vedoucí pracovníci v průmyslu (ve výrobě)	398	43 529
1223 Vedoucí pracovníci ve stavebnictví a zeměměřičtví	103	49 813
1224 Vedoucí pracovníci ve velkoobchodě a v maloobchodě	481	21 478
1225 Vedoucí pracovníci v restauracích a hotelích	14	33 384
1226 Vedoucí pracovníci v dopravě, skladování, telekomunik. a na poštovních úřadech	195	26 683
1227 Vedoucí pracovníci v organizacích zaměřených na poskytování obchodních služeb	99	50 541
1228 Vedoucí pracovníci v pečovatelských, úklidových a podobných službách	18	32 529
1229 Vedoucí pracovníci dílčích celků jinde neuvedení (kulturních, zdravotn., školských)	68	48 744
1231 Vedoucí pracovníci finančních a hospodářských (správních) útvarů	224	44 941
1232 Vedoucí pracovníci personálních útvarů a útvarů průmyslových vztahů	56	42 815
1233 Vedoucí pracovníci odbytových útvarů (včetně průzkumu trhu)	196	52 056
1234 Vedoucí pracovníci reklamních útvarů a útvarů pro styk s veřejností	29	40 542
1235 Vedoucí pracovníci zásobovacích útvarů	86	38 957
1236 Vedoucí pracovníci výpočetních útvarů	33	40 333
1237 Vedoucí pracovníci výzkumných a vývojových útvarů	92	43 879
1239 Vedoucí pracovníci ostatních útvarů jinde neuvedení	124	33 257
1311 Vedoucí, ředitelé v zemědělství, lesnictví, rybářství a myslivosti	18	47 832
1312 Vedoucí, ředitelé v průmyslu (ve výrobě)	99	35 465
1313 Vedoucí, ředitelé ve stavebnictví a zeměměřičtví	56	44 282
1314 Vedoucí, ředitelé ve velkoobchodu a maloobchodu	664	16 839
1315 Vedoucí, ředitelé v restauracích a hotelích	14	20 551
1316 Vedoucí, ředitelé v dopravě, skladování, telekomunikacích a na poštovních úřadech	55	37 511
1317 Vedoucí, ředitelé v podnicích poskytujících obchodní služby	63	54 164
1318 Vedoucí, ředitelé pečovatelských, úklidových a podobných služeb	11	15 770
1319 Vedoucí, ředitelé malých organizací ostatní (kultura, zdravotnictví, školství)	33	42 041
2113 Chemici	21	21 314
2119 Ostatní vědci a odborníci v příbuzných oborech jinde neuvedení	76	31 567
2131 Projektanti a analytici výpočetních systémů	18	37 620
2132 Programátoři	159	30 800
2139 Ostatní odborníci zabývající se výpočetní technikou jinde neuvedení	129	34 210
2142 Projektanti staveb a areálů, stavební inženýři	180	42 126
2143 Projektanti elektrotechnických zařízení, elektroinženýři	91	32 734
2144 Projektanti elektronických systémů a telekomunikačních sítí, inženýři - elektronici	55	29 999
2145 Projektanti a konstruktéři strojních zařízení, strojní inženýři	406	31 074
2146 Chemičtí inženýři, technologové	87	37 419
2149 Ostatní architekti, projektanti, konstruktéři a techničtí inženýři (tvůrčí pracovníci)	103	31 703
2211 Bakteriologové, biologové, ekologové, zoologové a odborníci v příbuzných oborech	48	24 518
2212 Farmakologové, anatomové, biochemici, fyziologové, patologové	10	32 067
2213 Agronomové, šlechtitelé a odborníci v příbuzných oborech	24	29 235
2221 Lékaři, ordináři (kromě zubních lékařů)	580	42 848
2224 Farmaceuti, magistři v lékárně, lékárníci	76	35 906
2411 Odborní pracovníci na úseku účetnictví, financí, daní, apod., hlavní účetní	199	30 321

### Hrubá měsíční mzda a její složky, diference, placená doba podle podskupin zaměstnání KZAM-R

kraj: Zlínský

Diference				Průměr	Vybrané složky hrubé měsíční mzdy					Placená doba
1. decil	1. kvartil	3. kvartil	9. decil		prémie a odměny	příplatky za přesčas	příplatky ostatní	náhrady	odměny za pohotovost	
Kč/měs	Kč/měs	Kč/měs	Kč/měs	Kč/měs	%	%	%	%	%	hod/měs
34 923	49 659	150 121	259 181	139 392	31,2	0,0	0,8	7,8	0,0	168,4
23 595	30 758	41 034	50 841	38 370	17,9	0,0	0,0	7,0	0,7	167,0
24 863	33 356	68 224	99 186	59 961	25,1	0,1	1,3	5,3	0,0	165,6
27 061	33 424	79 965	128 414	69 015	30,1	0,1	0,0	6,5	0,0	171,7
15 351	17 698	29 437	48 718	28 098	18,5	0,3	2,9	7,1	0,1	171,7
18 728	23 198	46 547	60 005	35 619	31,1	0,0	0,0	7,0	0,0	167,0
21 726	23 636	36 259	50 977	39 107	20,7	0,0	2,0	6,9	0,5	161,7
24 933	40 837	75 407	115 778	66 469	28,3	0,0	2,2	7,0	0,0	171,5
21 280	26 858	40 358	108 248	41 091	17,3	0,0	0,5	7,6	0,0	164,3
23 667	34 767	84 196	99 758	56 825	8,5	3,2	17,5	5,4	3,3	174,6
22 852	31 458	75 247	115 056	65 689	26,4	0,0	2,3	6,0	0,0	167,2
24 037	31 114	65 240	91 561	52 905	20,5	0,0	1,1	5,9	0,0	166,6
25 585	35 614	85 359	125 806	68 860	25,5	0,1	0,4	6,1	0,0	167,1
26 480	34 070	49 371	63 536	45 098	14,8	0,0	3,3	6,2	0,0	165,7
23 544	27 328	57 832	86 282	47 139	21,1	0,1	1,2	6,1	0,0	164,9
27 112	30 885	54 778	72 484	49 057	22,1	0,1	2,9	4,4	0,0	164,2
32 905	35 607	61 900	84 117	52 668	21,9	0,0	2,2	5,4	0,1	164,4
20 072	26 237	47 057	66 428	39 066	16,8	0,1	4,0	5,7	0,1	166,0
28 492	36 880	54 988	67 105	47 002	15,4	0,0	0,0	5,4	0,0	172,1
20 951	27 350	48 234	80 922	44 625	19,8	0,1	2,8	4,9	0,1	169,9
25 000	33 070	83 825	156 755	65 188	33,4	0,0	0,1	6,4	0,0	171,2
11 362	13 550	24 669	33 753	20 679	18,9	0,8	2,8	6,8	0,1	171,6
14 882	16 024	24 842	34 911	23 560	21,4	0,0	0,7	2,6	0,0	166,7
24 231	30 015	46 768	55 560	38 842	12,2	0,1	2,6	7,3	0,0	164,6
31 505	35 594	80 862	113 668	64 994	26,7	0,0	2,2	7,2	0,0	172,4
14 626	14 664	22 715	25 129	18 324	25,1	0,0	0,7	4,2	0,0	171,3
22 682	32 961	50 503	61 612	43 828	12,4	0,0	4,4	4,5	0,4	170,4
17 620	18 649	28 357	33 169	24 360	15,1	0,1	0,6	6,4	0,0	168,4
23 726	25 546	42 198	52 619	35 141	14,6	0,4	3,9	8,4	0,0	167,2
27 361	29 850	45 965	95 235	46 255	8,7	0,0	1,0	5,1	0,0	162,7
22 086	25 967	39 109	48 933	34 666	24,0	0,2	6,2	5,1	0,1	168,9
23 541	27 622	52 079	72 455	41 705	20,1	0,3	2,7	5,7	1,6	168,1
26 935	30 000	58 745	85 979	48 949	22,1	0,3	1,3	6,3	0,1	168,6
22 072	24 571	40 155	50 906	33 962	17,2	0,2	0,9	5,6	0,2	167,4
22 711	25 077	39 745	51 365	34 131	15,1	0,5	0,4	4,9	3,8	169,1
22 005	26 045	37 459	45 175	32 622	11,9	0,1	2,5	4,4	0,0	166,0
23 467	31 031	42 213	56 077	44 265	23,1	0,1	1,1	5,6	0,0	164,4
19 601	24 166	39 386	50 759	36 856	14,8	0,1	1,7	5,4	0,0	165,3
16 957	18 264	30 698	38 403	27 391	13,0	1,7	3,4	6,3	0,5	173,5
24 115	28 267	43 915	45 874	34 865	9,6	0,8	2,7	6,7	0,0	173,3
21 018	27 443	33 923	43 356	31 154	9,5	0,0	0,0	4,8	0,1	172,3
24 217	32 023	58 178	72 310	46 802	9,7	6,4	3,7	5,5	8,9	184,9
28 009	32 029	46 021	59 913	40 375	12,2	2,3	4,0	8,4	1,0	174,8
18 339	23 788	40 820	56 203	35 969	21,6	0,1	1,3	6,1	0,0	167,6

Výsledky ke dni 10. 9. 2010

### Hrubá měsíční mzda a její složky, diference, placená doba podle podskupin zaměstnání KZAM-R

kraj: Zlínský

Podskupiny zaměstnání KZAM-R	Počet zaměstnanců přepočtený podle placených měsíců	Medián
		Kč/měs
2412 Odborní pracovníci na úseku zaměstnaneckých, personálních věcí	38	24 262
2413 Odborní pracovníci v bankovníctví a pojišťovnictví	572	29 283
2419 Ostatní odborní pracovníci v oblasti podnikání	199	32 442
2421 Právníci, právní poradci (mimo advokacie a soudnictví)	34	42 899
2432 Odborní pracovníci knihoven (kromě řadových)	14	22 188
2441 Ekonomové - vědečtí pracovníci, specialisté, experti	112	32 456
2451 Spisovatelé, autoři, kritikové, novináři, redaktori	37	21 684
2470 Odborní administrativní pracovníci jinde neuvedení	44	31 242
3111 Technici ve fyzikálních a příbuzných oborech	57	20 628
3112 Stavební technici	366	31 326
3113 Elektrotechnici	346	29 453
3114 Elektronici a technici v radiokomunikacích a telekomunikacích	139	30 260
3115 Strojírenští technici	786	25 356
3116 Chemičtí technici	478	32 142
3118 Technici v kartografii, kresličtí a zeměměřičtí	110	25 313
3119 Ostatní techničtí pracovníci jinde neuvedení	1 015	25 949
3121 Poradci ve výpočetní technice	61	29 359
3122 Operátoři a obsluha výpočetní techniky	101	25 602
3123 Operátoři průmyslových robotů, nc strojů	69	22 133
3129 Ostatní technici ve výpočetní technice jinde neuvedení	49	26 272
3134 Obsluha lékařských zařízení	83	25 921
3151 Kolaudační technici a technici protipožární ochrany	19	29 902
3152 Bezpečnostní technici a technici pro kontrolu zdravotní nezávadnosti a jakosti	155	21 130
3160 Technici železničního provozu	258	28 384
3211 Technici a laboranti v oblasti biologie a v příbuzných oborech	240	22 563
3212 Technici v agronomii, v lesnictví a v zemědělství	136	24 549
3221 Asistenti zdravotničtí	47	17 268
3223 Dietetici a odborníci na výživu	23	18 726
3226 Rehabilitační a fyzioterapeutičtí pracovníci (vč. odborných masérů)	111	19 171
3228 Farmaceutičtí asistenti	76	22 494
3231 Ošetřovatelé, všeobecné zdravotní sestry	1 592	22 324
3232 Ženské sestry, porodní asistentky	183	23 551
3233 Sestry pro péči o dítě	159	23 162
3235 Sestry pro intenzivní péči	165	24 330
3411 Zprostředkovatelé finančních transakcí, obchodu s cennými papíry, devizami	37	34 533
3412 Pojišťovací agenti	83	26 084
3415 Obchodní cestující, profesionální poradci v obchodě, obchodní zástupci	486	28 241
3416 Nákupčí	290	24 794
3417 Odhadci a zbožíznalci	21	22 414
3419 Ostatní pracovníci - obchodní zprostředkovatelé jinde neuvedení	13	30 731
3421 Obchodní agenti	509	24 575
3422 Odbytoví a přepravní agenti	361	23 483
3431 Odborné sekretářky, sekretáři	185	22 865
3433 Pracovníci v oblasti účetnictví, fakturace, rozpočetnictví, kalkulace	1 147	21 122

### Hrubá měsíční mzda a její složky, diference, placená doba podle podskupin zaměstnání KZAM-R

kraj: **Zlínský**

Diference				Průměr	Vybrané složky hrubé měsíční mzdy					Placená doba
1. decil	1. kvartil	3. kvartil	9. decil		prémie a odměny	příplatky za přesčas	příplatky ostatní	náhrady	odměny za pohotovost	
Kč/měs	Kč/měs	Kč/měs	Kč/měs	Kč/měs	%	%	%	%	%	hod/měs
15 371	20 081	35 158	38 882	27 210	11,2	0,0	4,1	6,3	0,0	167,1
18 657	23 756	36 685	45 122	32 341	22,4	0,0	0,5	6,1	0,0	172,0
18 315	25 170	43 059	62 653	38 690	24,4	0,0	1,3	5,4	0,1	165,7
25 166	31 645	59 261	81 944	50 800	12,4	0,0	2,8	4,7	0,0	168,9
19 087	19 337	26 573	28 039	23 008	7,2	0,2	6,8	7,8	0,0	171,2
23 332	27 235	46 968	57 716	38 147	20,8	0,1	2,2	7,1	0,0	169,7
16 705	19 095	26 873	31 410	22 989	6,0	0,0	3,9	4,3	0,0	173,4
19 083	22 713	37 149	45 383	31 080	12,0	0,1	9,7	6,0	0,2	170,3
15 479	18 979	23 636	27 012	21 519	12,5	0,1	7,4	6,3	0,0	165,2
20 022	24 196	41 074	50 427	34 258	19,1	1,1	0,7	8,2	0,1	174,5
20 768	25 128	37 931	49 003	33 120	12,2	0,8	7,7	6,2	1,6	171,1
17 818	24 931	37 724	45 884	33 300	6,7	0,9	2,2	6,3	2,1	168,7
17 775	20 854	31 594	39 574	27 728	16,9	0,5	5,8	4,4	0,0	166,8
19 749	25 509	36 814	41 213	31 478	24,3	1,0	4,0	6,0	0,0	165,8
19 345	22 377	35 444	41 952	28 517	16,4	0,3	3,2	5,0	0,0	166,7
17 311	20 753	33 171	40 927	28 419	15,1	0,8	2,5	6,3	0,4	169,9
21 956	24 895	38 377	54 330	33 821	17,0	0,0	0,8	5,0	0,2	170,4
18 105	21 519	33 927	41 509	27 915	14,9	0,4	5,0	5,4	1,6	167,5
17 754	19 645	28 733	36 122	27 429	12,4	1,1	1,9	5,6	0,1	167,7
19 138	22 323	32 083	35 987	27 386	15,9	0,4	5,7	5,7	0,0	172,3
19 819	23 107	31 263	36 598	27 262	5,8	5,6	5,5	6,9	5,7	184,7
17 104	22 175	34 886	38 624	28 186	21,7	0,4	2,8	5,1	0,8	166,2
15 128	17 981	26 399	32 617	22 844	12,5	0,5	2,7	5,7	0,1	167,8
26 175	27 226	30 646	33 774	29 406	4,9	0,8	10,0	10,4	1,1	163,3
16 919	18 704	26 262	29 029	23 768	4,8	3,8	4,4	6,9	1,7	178,5
17 174	20 243	27 167	29 450	23 971	13,5	0,1	0,5	4,7	0,0	172,1
15 277	16 081	18 223	21 370	17 520	2,7	2,2	11,9	6,5	0,0	166,4
16 293	16 657	24 184	24 754	20 274	5,8	2,9	3,5	6,9	0,0	171,9
15 991	17 538	21 413	23 583	19 726	5,1	1,3	3,2	6,6	0,0	172,4
18 178	19 863	24 264	26 611	22 417	12,4	0,6	2,6	8,1	0,0	173,8
17 996	20 058	25 163	28 773	22 939	6,4	2,8	9,2	6,7	1,0	170,3
18 459	20 728	25 930	27 640	23 373	5,9	1,9	11,6	7,1	0,2	167,0
19 666	21 228	25 398	27 174	23 343	7,7	1,3	12,2	7,2	0,0	166,3
19 655	21 986	26 405	28 087	24 442	8,8	1,8	12,4	7,6	0,2	171,1
23 720	31 788	39 830	44 666	35 605	16,6	0,0	0,0	6,1	0,0	172,0
20 657	23 440	36 792	52 126	33 358	10,5	0,0	2,0	7,7	0,0	170,2
17 278	21 065	35 251	46 274	30 578	31,6	0,1	1,2	5,7	0,1	168,8
15 878	20 095	30 735	38 372	27 093	22,3	0,2	2,0	5,6	0,1	166,1
16 106	18 565	31 715	42 014	26 020	24,5	0,2	0,7	4,5	0,0	174,1
25 043	28 922	32 590	35 933	30 807	23,2	0,0	0,2	7,8	0,0	172,8
16 248	19 370	31 133	41 368	27 363	25,3	0,1	1,5	6,1	0,2	167,5
16 608	19 699	30 348	43 181	27 748	22,9	0,2	2,8	5,8	0,0	166,3
13 862	17 919	27 597	34 364	23 842	17,2	0,0	3,6	6,4	0,2	167,9
14 148	17 333	26 671	33 336	23 069	17,7	0,1	2,1	5,8	0,0	168,6

Výsledky ke dni 10. 9. 2010

### Hrubá měsíční mzda a její složky, diference, placená doba podle podskupin zaměstnání KZAM-R

kraj: Zlínský

Podskupiny zaměstnání KZAM-R	Počet zaměstnanců přepočtený podle placených měsíců	Medián
		Kč/měs
3434 Pracovníci v oblasti statistiky a matematiky	28	27 449
3435 Pracovníci v oblasti práce a mezd (kromě účetních)	35	20 959
3436 Referenti osobních oddělení	101	23 552
3439 Ostatní odborní administrativní pracovníci jinde neuvedení	541	21 773
3471 Aranžéři, průmysloví a komerční návrháři, bytoví architekti	26	20 069
4112 Kancelářští a manipulační pracovníci a obsluha zařízení na zpracování textu	26	17 711
4113 Pracovníci přípravy dat výpočetní techniky	47	14 924
4115 Sekretářky, sekretáři	393	17 177
4121 Nižší účetní	257	17 518
4123 Nižší finanční, daňoví úředníci a úředníci v příbuzných oborech	17	30 071
4131 Úředníci ve skladech	789	18 756
4132 Úředníci ve výrobě (např. výrobní plánovači)	188	20 398
4133 Úředníci v dopravě a v přepravě (dispečeri, kontrolori apod.)	123	22 448
4141 Řadoví knihovníci, archiváři, evidenční pracovníci	23	18 289
4142 Poštovní doručovatelé, úředníci v třídárnách	682	16 267
4190 Ostatní nižší úředníci jinde neuvedení	50	17 842
4211 Pokladníci (v bankách, pojišťovnách, spořitelnách, na poště)	126	20 759
4212 Úředníci na přepážkách a směnárnicích	500	19 795
4213 Pokladníci v obchodě, společném stravování apod.	663	12 647
4215 Bookmakeři, krupiéři a úředníci sázkových kanceláří	133	15 327
4221 Úředníci cestovních kanceláří	11	16 198
4222 Recepční	52	14 586
4223 Telefonisté	22	20 164
5121 Pracovníci dohlížející nad obsluhujícím personálem, hospodyně	52	14 230
5122 Kuchaři	279	13 793
5123 Číšníci, servírky	77	15 353
5132 Pečovatelé a pomocní ošetřovatelé v zařízeních sociální péče, v nemocnicích	652	14 324
5144 Maséři	32	13 326
5161 Hasiči, požárníci	194	21 445
5169 Ostatní pracovníci ochrany a ostrahy jinde neuvedení	262	10 998
5211 Prodavači v obchodech	2 227	12 686
5220 Prodavači ve stáncích a na tržištích	11	14 706
6111 Pěstitelé polních plodin	20	14 575
6121 Chovatelé hospodářských zvířat (kromě drůbeže a včel)	141	17 237
6122 Chovatelé drůbeže	61	12 476
6124 Chovatelé hospodářských zvířat, drůbeže, včel apod.	31	13 351
6141 Dělníci pro pěstění a ošetřování lesa	23	13 967
7121 Zedníci pracující s tradičními materiály (bambus, hlína atd.)	80	17 521
7122 Zedníci, kameníci, omítkáři	282	19 856
7123 Betonáři, dělníci specializovaní na pokládání betonových povrchů	128	17 742
7124 Tesaři a truhláři	135	19 746
7125 Stavební montážníci	59	21 784
7129 Ostatní stavební dělníci hlavní stavební výroby a pracovníci v ostatních oborech	299	21 161
7136 Instalatéři, potrubáři, stavební zámečníci, klempíři	233	21 804

### Hrubá měsíční mzda a její složky, diference, placená doba podle podskupin zaměstnání KZAM-R

kraj: Zlínský

Diference				Průměr	Vybrané složky hrubé měsíční mzdy					Placená doba
1. decil	1. kvartil	3. kvartil	9. decil		prémie a odměny	příplatky za přesčas	příplatky ostatní	náhrady	odměny za pohotovost	
Kč/měs	Kč/měs	Kč/měs	Kč/měs	Kč/měs	%	%	%	%	%	hod/měs
18 049	19 084	37 031	51 096	30 263	28,0	0,3	0,7	4,7	0,0	169,3
14 599	18 598	25 334	37 844	22 882	12,8	0,1	1,5	5,9	0,0	167,8
15 435	19 128	35 054	44 590	27 728	22,7	0,1	1,4	6,2	0,0	166,5
14 075	17 098	25 466	33 515	23 215	11,6	0,4	3,7	6,4	0,2	170,1
12 014	13 705	23 503	29 645	19 449	15,1	0,0	0,4	5,4	0,0	167,9
11 821	14 142	22 109	27 607	18 645	17,3	0,5	0,9	5,8	0,0	171,7
13 492	14 179	15 895	26 584	16 333	3,2	0,0	3,9	6,3	0,0	172,5
12 612	13 739	22 152	28 175	19 239	13,7	0,0	3,4	6,9	0,0	168,9
13 536	15 245	20 376	23 489	18 424	16,9	0,0	0,6	6,4	0,0	169,2
19 251	22 137	34 881	36 688	28 060	18,6	0,0	0,1	6,6	0,0	172,9
12 414	15 314	22 478	25 379	19 119	19,0	0,6	3,6	6,2	0,0	170,5
14 238	16 950	27 135	32 409	22 838	20,9	0,5	4,3	4,6	0,0	169,2
17 131	19 265	26 755	32 176	24 353	22,0	0,2	4,3	7,3	0,8	167,6
14 643	15 805	22 499	24 748	19 001	5,8	0,0	8,7	5,8	0,0	169,3
14 703	15 465	17 287	18 535	16 507	5,3	0,0	2,6	7,9	0,0	161,3
13 867	14 805	21 538	27 339	20 937	19,2	0,1	2,4	8,1	0,0	167,2
16 130	18 784	23 390	27 850	21 872	16,5	0,1	1,9	7,3	0,0	168,7
17 591	18 599	21 833	28 207	21 240	9,8	0,0	1,5	7,6	0,0	161,7
9 591	10 926	14 406	15 967	12 815	8,2	0,6	6,0	7,5	0,0	168,8
11 512	13 183	18 797	20 167	15 988	32,2	0,2	5,1	6,5	0,0	167,8
14 261	14 443	17 741	18 173	16 321	8,2	0,0	3,2	6,4	0,0	170,0
12 363	13 727	16 496	18 102	15 120	13,8	0,1	7,8	5,9	0,0	164,8
10 652	12 571	27 977	31 236	20 874	34,7	0,6	0,6	4,9	0,0	170,4
10 083	12 371	18 147	21 719	15 252	8,2	0,1	4,2	5,7	0,0	166,9
9 702	11 268	16 832	19 327	14 352	13,0	0,9	4,4	6,3	0,0	171,1
10 538	12 108	16 668	17 529	14 582	16,2	0,2	7,9	8,0	0,0	165,2
12 083	13 134	15 728	17 876	14 710	2,0	1,7	7,8	6,7	0,7	169,6
12 383	12 940	13 905	14 673	13 635	11,1	0,0	4,1	5,7	0,0	164,9
15 134	18 370	25 384	32 121	22 428	20,6	2,0	12,8	7,7	0,8	170,7
9 097	9 614	13 835	17 522	12 308	6,6	1,2	8,2	6,5	0,0	171,2
10 007	11 173	14 758	19 234	13 766	12,7	0,4	3,7	6,9	0,0	171,2
11 849	12 612	20 107	21 695	16 007	22,8	0,5	1,6	7,2	0,0	176,1
9 078	11 858	16 947	19 153	14 471	14,3	0,2	4,2	13,1	0,0	173,7
12 853	15 288	19 132	22 080	17 286	14,8	0,9	7,9	8,6	0,0	183,4
10 558	11 338	13 188	14 047	12 452	22,4	0,8	3,5	8,1	0,0	173,0
10 554	12 142	16 065	17 773	14 410	23,4	1,5	1,0	6,2	0,0	178,1
11 437	12 962	16 248	20 056	14 889	3,2	0,0	0,0	5,0	0,0	169,1
13 270	15 462	22 360	25 516	18 948	18,2	1,3	0,1	8,2	0,0	187,4
15 146	17 630	22 238	24 580	20 080	25,9	1,6	1,3	11,9	0,1	175,7
14 842	16 551	20 405	26 044	19 304	12,0	1,6	2,2	8,6	0,0	175,4
15 116	17 359	23 539	25 895	20 463	23,9	2,1	0,7	13,4	0,1	179,4
17 667	20 482	27 093	28 895	22 805	34,4	1,8	0,1	9,4	0,0	184,7
16 318	18 572	23 598	26 819	21 474	18,4	2,5	1,2	14,3	0,9	177,1
16 810	19 107	25 708	27 285	22 259	13,9	0,8	2,4	6,3	3,6	170,4



Výsledky ke dni 10. 9. 2010

### Hrubá měsíční mzda a její složky, diference, placená doba podle podskupin zaměstnání KZAM-R

kraj: Zlínský

Podskupiny zaměstnání KZAM-R	Počet zaměstnanců přepočtený podle placených měsíců	Medián
		Kč/měs
7137 Stavební a provozní elektrikáři	160	24 293
7141 Malíři a tapetáři	12	15 486
7142 Lakýrníci a pracovníci v příbuzných oborech	108	18 911
7211 Formíři a jádraři	50	22 030
7212 Svářeči, řezači plamenem a páječi	227	21 012
7213 Výrobci a opraváři výrobků a dílů z plechů	130	20 056
7214 Montéři kovových konstrukcí	33	15 651
7215 Montéři lan a zdvihacích zařízení (např. na lodích, letadlech)	10	24 230
7221 Kováři, obsluha kovací lisů, obsluha bucharů	161	18 764
7222 Nástrojaři, kovodeláři, kovodělníci, zámečníci	1 653	22 080
7223 Seřizovači a obsluha obráběcích strojů (kromě automatických a poloautomatických)	1 151	22 625
7224 Brusiči, leštiči a ostříči nástrojů	133	20 175
7231 Mechanici a opraváři motorových vozidel	547	19 785
7234 Mechanici a opraváři kolejových vozidel	86	24 751
7235 Mechanici a opraváři obráběcích, zemědělských strojů a průmyslového zařízení	452	22 947
7239 Ostatní mechanici a opraváři strojů a zařízení bez elektro jinde neuvedení	484	20 639
7241 Elektromechanici, opraváři a seřizovači různých typů elektrických zařízení	1 795	15 996
7242 Mechanici, opraváři a seřizovači elektrických částí aut, letadel, lodí	97	23 014
7243 Mechanici, seřizovači, opraváři elektronických zařízení	245	20 331
7246 Montéři a opraváři silnoproudých elektrických vedení	68	24 889
7247 Montéři a opraváři slaboproudých elektrických vedení	22	23 928
7311 Výrobci, mechanici a opraváři přesných přístrojů a zařízení	431	21 027
7341 Tiskaři, sazeči (kromě obsluhy tiskárenských strojů)	30	20 757
7411 Zpracovatelé masa, ryb vč. uzenářů a konzervovačů masa a ryb	698	15 319
7412 Zpracovatelé pekárenských a cukrárenských výrobků	57	14 234
7419 Ostatní zpracovatelé - výrobci potravinářských výrobků jinde neuvedení	25	14 295
7421 Impregnační a úpraváři dřeva	16	11 897
7422 Umělečtí truhláři, řezbáři, výrobci a opraváři výrobků ze dřeva vč. opravářů	640	14 252
7436 Švadleny, vyšivači a pracovníci v příbuzných oborech	31	15 295
7437 Čalouníci a pracovníci v příbuzných oborech (včetně autočalouníků)	15	14 626
7442 Obuvníci, včetně opravářů obuvi (kromě strojních obuvníků)	139	15 802
8122 Obsluha zařízení ve slévárství (taviči, slévači)	123	15 573
8123 Obsluha zařízení na tepelné zpracování kovů	41	22 137
8126 Obsluha zařízení na úpravu kovového odpadu	15	18 518
8131 Obsluha pecí na výrobu skla a keramiky	412	20 322
8139 Obsluha ostatních zařízení na výrobu skla a keramiky	72	24 436
8141 Obsluha pily a jiného zařízení na zpracování dřeva	104	15 787
8149 Obsluha ostatních zařízení na zpracování dřeva a v papírnách jinde neuvedená	48	20 535
8153 Obsluha filtrů a třídičů (včetně výparníků, podtlakových nádob)	28	13 488
8159 Obsluha ostatních zařízení při chemické výrobě jinde neuvedená	481	22 466
8161 Obsluha zařízení při výrobě a rozvodu elektřiny	22	18 239
8162 Obsluha parních turbín, ohřivačů a motorů	153	18 147
8163 Obsluha zařízení při úpravě, čištění a rozvodu vody	305	20 267
8171 Obsluha automatických nebo poloautomatických montážních linek	302	15 160



### Hrubá měsíční mzda a její složky, diference, placená doba podle podskupin zaměstnání KZAM-R

kraj: Zlínský

Diference				Průměr	Vybrané složky hrubé měsíční mzdy					Placená doba
1. decil	1. kvartil	3. kvartil	9. decil		prémie a odměny	příplatky za přesčas	příplatky ostatní	náhrady	odměny za pohotovost	
Kč/měs	Kč/měs	Kč/měs	Kč/měs	Kč/měs	%	%	%	%	%	hod/měs
14 961	19 140	27 397	29 316	23 334	13,7	2,1	8,6	6,8	1,4	176,0
11 934	13 086	17 487	20 059	15 608	10,8	0,8	2,3	7,1	0,0	174,5
14 241	16 862	21 818	25 466	19 564	15,3	1,9	7,3	6,8	0,0	172,7
15 196	16 909	29 943	32 703	23 263	24,1	4,4	6,9	8,4	0,0	169,2
15 935	17 720	24 722	30 152	21 863	15,0	1,8	6,0	6,7	0,0	176,2
15 560	18 043	21 958	23 758	20 092	7,6	1,7	12,3	7,0	0,0	165,4
11 884	12 950	19 605	23 736	17 171	11,2	1,8	4,9	6,6	0,5	182,6
15 763	19 516	25 400	29 748	22 856	3,2	1,2	8,2	6,2	5,1	169,3
12 719	14 823	22 554	25 369	19 392	10,4	1,5	16,9	6,2	0,0	171,8
14 578	17 579	27 179	31 171	22 508	22,5	2,1	7,1	6,7	0,3	173,2
15 652	18 408	26 632	30 189	22 838	19,5	1,6	7,8	5,9	0,0	174,0
14 843	17 599	22 548	25 430	20 850	9,9	1,3	9,7	4,6	0,0	180,8
16 054	17 768	21 923	24 666	20 177	20,9	1,0	4,1	6,1	0,5	176,5
20 804	22 302	27 089	28 260	24 827	6,0	1,0	12,1	7,5	0,0	164,0
15 455	19 014	27 535	32 752	23 638	15,6	2,0	7,0	5,7	0,2	180,0
15 569	17 690	25 854	29 913	21 835	22,1	1,6	7,9	5,6	0,0	172,8
11 308	12 436	23 539	31 023	18 902	16,8	1,4	6,0	6,9	0,9	170,4
17 214	20 554	24 861	28 525	23 001	13,4	1,2	10,4	6,7	0,1	168,9
13 888	15 315	26 553	32 862	21 728	17,5	2,4	5,1	7,1	0,0	170,1
20 541	22 081	29 374	37 189	26 740	13,0	1,7	2,4	6,8	4,1	174,8
16 767	23 427	27 101	30 835	34 096	38,3	0,7	1,1	3,5	1,8	170,1
17 747	19 074	24 349	29 232	22 239	16,3	4,1	12,2	8,3	0,1	170,8
11 019	14 851	22 895	28 121	20 131	4,3	1,1	4,9	6,2	0,5	175,9
12 409	13 524	18 715	22 829	16 603	14,4	1,2	2,8	7,3	0,0	173,0
12 287	13 498	15 430	16 322	14 459	6,5	0,1	5,5	7,4	0,0	173,1
12 325	13 159	16 217	20 527	15 785	4,0	0,1	5,8	7,0	0,0	170,0
10 412	11 565	13 089	14 888	12 238	18,7	0,1	0,1	6,7	0,0	165,0
10 599	11 980	17 318	19 788	14 771	19,0	1,3	3,5	8,5	0,1	168,9
10 866	13 904	16 049	18 599	14 933	35,5	0,0	0,1	8,1	0,0	172,8
8 533	8 602	16 091	18 743	13 843	15,3	1,9	16,4	5,9	0,0	173,0
10 580	13 995	17 464	20 889	16 258	8,7	1,4	2,3	5,0	0,0	171,3
12 864	14 247	17 750	20 823	16 333	18,3	0,2	18,2	5,5	0,0	146,9
16 099	17 791	24 730	28 057	21 789	6,5	1,6	21,2	3,8	0,0	178,0
15 126	16 544	20 439	21 300	18 254	20,8	2,1	10,6	7,2	0,0	184,9
19 180	19 711	22 076	24 827	21 081	28,9	1,8	11,8	9,3	0,0	171,3
17 896	20 832	27 286	30 525	24 159	27,8	1,3	9,0	9,1	0,1	173,2
12 346	13 888	18 100	21 680	16 588	5,7	2,0	2,5	5,1	0,0	174,5
11 465	16 164	22 465	23 993	19 364	5,0	0,0	15,5	5,3	0,0	170,0
11 693	12 931	15 509	24 423	15 081	5,6	0,5	3,9	8,5	0,0	164,2
17 561	19 638	24 594	26 267	22 147	19,1	2,2	13,0	7,5	0,0	166,3
16 669	17 583	19 291	21 910	19 153	15,3	1,5	8,2	7,2	1,1	177,0
13 494	15 943	23 219	27 261	19 635	16,2	1,8	11,9	7,4	0,2	171,2
15 760	17 651	22 862	24 932	20 322	19,0	0,7	6,7	5,7	0,6	169,1
11 800	13 147	18 348	21 376	16 123	14,4	1,5	7,4	5,8	0,0	169,4

Výsledky ke dni 10. 9. 2010

### Hrubá měsíční mzda a její složky, diference, placená doba podle podskupin zaměstnání KZAM-R

kraj: Zlínský

Podskupiny zaměstnání KZAM-R	Počet zaměstnanců přepočtený podle placených měsíců	Medián
		Kč/měs
8180 Obsluha strojů a zařízení pro práce na železničním svršku	91	28 454
8211 Obsluha automatických nebo poloautomatických obráběcích strojů (kromě 722)	811	20 931
8212 Obsluha strojů na výrobu maltovin, vápna, cementu, prefabrikátů	20	26 069
8222 Obsluha strojů na výrobu střeliva a výbušnin	615	19 291
8223 Obsluha strojů při konečné úpravě a nanášení ochranných povlaků	174	18 100
8231 Obsluha strojů na výrobu pryžových výrobků (např. obuvi, pneumatik)	3 437	25 735
8232 Obsluha strojů na výrobu plastových výrobků (vč. laminování)	781	16 553
8240 Obsluha automatických nebo poloautomatických dřevoobráběcích strojů	60	15 458
8251 Obsluha tiskárenských strojů	75	23 713
8252 Obsluha automatických a poloautomatických knihvazačských strojů	69	19 171
8253 Obsluha strojů na výrobu předmětů z lepenky (vč. kartonáže)	46	14 672
8264 Obsluha strojů na bělení, barvení, čištění, praní, žehlení textilu	17	13 949
8266 Obsluha strojů na výrobu a dokončovací úpravy obuvi	711	12 033
8271 Obsluha strojů na zpracování a konzervování masa a ryb	190	15 664
8273 Obsluha strojů na mletí zrn a koření	41	20 641
8274 Obsluha strojů na zpracování mouky, výrobu pečiva, čokolády a cukrovinek	312	19 034
8281 Montážní dělníci montující mechanická zařízení (stroje, vozidla)	759	17 904
8282 Montážní dělníci montující elektrická zařízení	476	17 349
8284 Montážní dělníci montující výrobky z kovů, pryže a plastů	315	17 769
8290 Obsluha jiných stacionárních zařízení a ostatní montážní dělníci	42	12 017
8311 Strojvedoucí	160	31 707
8313 Dělníci zabezpečující sestavování vlaků (brzdaři, výhybkáři)	232	23 294
8321 Řidiči osobních a malých dodávkových automobilů, taxikáři	89	19 169
8322 Řidiči sanitních a rzp vozů	78	19 174
8323 Řidiči autobusů, trolejbusů a tramvají	541	19 476
8324 Řidiči nákladních automobilů a tahačů	806	19 172
8326 Řidiči speciálních vozidel	74	26 943
8331 Obsluha zemědělských a lesních strojů	89	17 327
8332 Obsluha zemních a příbuzných strojů	216	23 772
8333 Obsluha jeřábů, zdvihacích a podobných manipulačních zařízení	131	17 533
8334 Obsluha vysokozdvížných a ostatních motorových vozíků	558	18 292
9132 Pomocníci a uklízeči v kancelářích, hotelích, nemocnicích a jiných zařízeních	968	10 805
9133 Ruční pradláči a žehlíři (kromě obsluhy strojů)	46	9 286
9141 Domovníci, správci domu	18	15 135
9152 Vrátní, hlídači, uváděči a šatnářky	316	10 919
9154 Pracovníci odečítající stav elektroměrů, plynoměrů a vodoměrů	11	16 350
9162 Metaři, čističi záchodků, žump, kanálů a podobných zařízení	23	22 854
9211 Pomocní a nekvalifikovaní dělníci v zemědělství	28	17 053
9312 Pomocní a nekvalifikovaní dělníci na stavbách a údržbě silnic, přehrad	52	19 039
9321 Pomocní a nekvalifikovaní montážní a manipulační dělníci	1 193	14 775
9322 Ruční baliči a pytlouvači	66	13 115
9323 Dělníci nádvorní skupiny (pomocní montéři)	176	14 623
9333 Vazači a nosiči břemen, přístavní dělníci (dokaři)	35	16 855
9339 Pomocní a nekvalifikovaní pracovníci v dopravě, ve skladech, v telekomunikacích	537	14 990

### Hrubá měsíční mzda a její složky, diferenciacie, placená doba podle podskupin zaměstnání KZAM-R

kraj: **Zlínský**

Diferenciace				Průměr	Vybrané složky hrubé měsíční mzdy					Placená doba
1. decil	1. kvartil	3. kvartil	9. decil		prémie a odměny	příplatky za přesčas	příplatky ostatní	náhrady	odměny za pohotovost	
Kč/měs	Kč/měs	Kč/měs	Kč/měs	Kč/měs	%	%	%	%	%	hod/měs
23 022	25 228	31 473	33 817	28 176	9,7	0,7	24,3	8,4	1,7	164,5
15 384	17 856	24 708	27 548	21 439	8,4	0,8	12,4	5,2	0,0	175,7
14 571	20 762	28 660	31 582	24 810	22,8	2,7	0,5	9,1	0,0	185,5
15 432	17 221	23 028	27 395	20 607	13,2	1,8	19,5	3,0	0,0	178,1
13 199	15 227	21 769	24 491	18 764	11,5	1,6	8,4	5,0	0,0	173,9
17 172	21 887	28 598	31 431	25 003	30,1	3,0	11,9	7,2	0,0	172,8
11 587	13 782	18 675	21 967	16 807	12,6	1,9	8,0	8,0	0,0	169,5
10 720	13 319	17 093	19 586	15 596	13,7	0,9	0,9	6,5	0,0	176,5
13 774	17 851	29 728	39 534	24 767	5,8	0,9	7,7	8,3	0,0	172,3
11 404	14 608	24 492	28 518	19 809	9,5	3,8	4,1	7,2	0,0	182,5
10 870	11 977	21 257	24 583	16 742	19,6	1,3	0,6	6,7	0,0	169,0
12 178	12 691	14 904	17 983	14 328	10,6	0,2	1,7	6,3	0,0	170,4
9 599	10 503	13 710	15 627	12 372	7,3	1,1	1,9	6,8	0,0	168,4
12 472	14 102	18 268	21 792	16 536	26,9	1,0	3,2	8,9	0,0	169,3
16 187	18 402	23 068	26 792	21 265	20,1	1,8	7,7	11,1	0,0	180,8
14 912	16 552	21 297	24 642	19 291	7,0	1,1	12,3	5,7	0,0	167,4
12 600	15 835	20 042	22 260	17 956	11,5	2,2	6,7	6,2	0,3	179,1
12 481	14 790	20 514	23 880	18 052	10,8	1,7	6,3	4,5	0,0	170,1
14 125	15 674	20 975	24 083	18 496	15,6	1,8	2,2	6,7	0,0	174,6
11 155	11 314	13 745	20 407	13 722	5,8	0,4	2,8	6,9	0,1	176,1
24 576	30 290	33 479	34 917	31 030	5,4	1,6	16,0	10,8	0,0	165,6
19 725	21 463	25 576	27 077	23 348	5,3	0,7	13,2	9,8	0,0	160,8
13 351	15 836	21 407	24 358	19 295	16,5	1,8	2,6	5,8	0,3	181,1
15 414	16 377	21 181	22 449	19 025	5,1	4,4	9,0	6,5	0,2	181,3
17 223	18 209	20 917	21 801	19 601	15,8	1,5	6,2	8,3	0,7	182,9
13 932	16 574	22 397	25 535	19 709	17,8	2,0	4,6	8,5	0,7	182,9
20 487	24 085	29 121	35 013	27 366	31,7	2,5	2,1	8,7	0,0	174,4
14 796	15 741	19 564	21 680	18 063	18,0	2,0	2,1	11,3	0,0	188,6
18 291	21 534	27 071	32 032	24 472	20,2	2,7	1,7	15,8	0,5	179,6
12 612	14 485	19 152	22 479	17 472	18,7	1,2	4,1	5,5	0,0	172,9
12 541	15 163	22 587	26 542	18 940	23,6	1,3	4,5	6,5	0,1	169,9
9 115	9 846	12 225	14 570	11 496	12,6	1,2	4,8	6,5	0,0	170,9
8 015	8 070	9 599	12 346	10 180	4,7	0,2	3,0	7,3	0,0	167,8
9 749	12 274	21 531	27 021	16 939	21,5	0,1	1,4	4,8	0,0	166,4
8 842	9 812	12 532	16 609	11 973	3,8	2,1	12,5	7,0	1,1	173,2
15 350	16 271	16 460	16 551	16 099	15,1	0,1	4,1	6,6	0,0	161,7
18 201	20 952	24 463	25 359	22 412	34,6	1,5	3,6	3,7	0,6	172,5
12 060	14 628	20 005	22 330	16 970	12,3	1,3	2,0	9,0	1,0	186,2
15 481	17 808	20 640	21 380	18 907	18,4	0,9	0,4	11,7	1,5	170,0
10 600	12 097	19 216	25 205	16 568	16,4	1,2	3,5	6,2	0,0	175,1
11 435	11 741	15 119	18 085	13 909	18,4	1,2	5,9	5,5	0,0	172,7
12 408	13 366	16 277	17 838	15 020	27,7	0,5	4,0	8,6	0,1	167,4
13 290	14 862	17 897	19 385	16 518	23,4	0,9	1,8	7,1	0,0	170,4
11 234	12 605	18 259	21 004	15 669	14,4	1,0	4,3	7,1	0,3	170,7

Výsledky ke dni 10. 9. 2010

**Průměrná měsíční odpracovaná a neodpracovaná doba zaměstnanců  
podle podskupin zaměstnání KZAM-R**

kraj: **Zlínský**

Podskupiny zaměstnání KZAM-R	Počet zaměstnanců přečtený podle eviden. měsíců	Odpracovaná doba		Neodpracovaná doba		
		celkem	z toho přesčas	celkem	z toho	
					nemoc	dovolená
		hod/měs	hod/měs	hod/měs	hod/měs	hod/měs
1210 Ředitelé a prezidenti velkých organizací, podniků	143	156,1	0,0	12,3	0,4	9,7
1221 Ved. pracovníci v zemědělství, lesnictví, rybář. a mysliv.	59	154,5	0,5	12,5	0,7	9,4
1222 Vedoucí pracovníci v průmyslu (ve výrobě)	402	154,1	0,9	11,5	1,4	7,0
1223 Vedoucí pracovníci ve stavebnictví a zeměměřičtví	104	158,1	1,0	13,8	1,0	10,6
1224 Vedoucí pracovníci ve velkoobchodě a v maloobchodě	491	155,0	1,6	16,7	3,4	11,7
1225 Vedoucí pracovníci v restauracích a hotelích	14	152,9	0,0	13,9	3,8	8,3
1226 Ved. pracovníci v dopr., skladování, telekom. a na pošt. úř.	199	145,3	0,3	16,4	2,6	11,0
1227 Ved. prac. v organ.zaměřených na poskytování obch.služ.	100	155,7	0,0	15,8	1,7	11,1
1228 Ved.prac. v pečovatel., úklidových a podobných službách	18	150,0	0,4	14,3	0,4	11,0
1229 Ved. pracovních dílčích celků jinde neuved. (kult.,zdrav.)	68	162,2	5,6	12,3	0,1	9,3
1231 Vedoucí pracovníci finančních a hospodářských útvarů	228	153,4	0,4	13,8	2,4	8,5
1232 Ved. prac. personálních útvarů a útvarů průmysl. vztahů	57	152,4	0,4	14,2	2,3	8,0
1233 Vedoucí pracovníci obytných útvarů (vč. průzkumu trhu)	199	153,9	0,5	13,2	1,9	9,2
1234 Ved. prac. reklamních útvarů a útvarů pro styk s veřejností	29	154,2	0,3	11,5	0,3	7,8
1235 Vedoucí pracovníci zásobovacích útvarů	87	151,6	0,6	13,1	2,6	7,9
1236 Vedoucí pracovníci výpočetních útvarů	33	155,2	0,5	9,0	0,2	6,7
1237 Vedoucí pracovníci výzkumných a vývojových útvarů	93	152,9	0,1	11,6	2,4	6,9
1239 Vedoucí pracovníci ostatních útvarů jinde neuvedení	125	153,2	0,6	12,7	1,6	8,2
1311 Vedoucí, ředitelé v zemědělství, lesnictví, rybářství	18	159,4	0,0	12,7	0,8	9,6
1312 Vedoucí, ředitelé v průmyslu (ve výrobě)	100	159,6	0,9	10,3	1,3	6,7
1313 Vedoucí, ředitelé ve stavebnictví a zeměměřičtví	56	158,1	0,1	13,2	1,2	9,4
1314 Vedoucí, ředitelé ve velkoobchodu a maloobchodu	678	156,0	3,5	15,5	3,4	9,6
1315 Vedoucí, ředitelé v restauracích a hotelích	14	160,2	0,0	6,5	0,0	4,5
1316 Vedoucí v dopravě, sklad., telekomun. a na pošt. úřadech	55	150,3	0,9	14,3	0,4	11,1
1317 Ved., ředitelé v podnicích poskytujících obchodní služby	64	154,9	0,1	17,5	1,6	11,9
1318 Vedoucí, ředitelé pečovatelských, úklidových a pod. služ.	11	161,7	0,2	9,6	2,7	6,5
1319 Vedoucí, ředitelé malých organizací ostatní (kult.,zdrav.)	33	157,3	0,0	13,0	2,6	8,3
2113 Chemici	21	153,7	0,6	14,8	1,9	7,0
2119 Ostatní vědci a odborníci v příbuz. oborech jinde neuved.	77	151,7	1,4	15,4	2,3	9,3
2131 Projektanti a analytici výpočetních systémů	18	152,4	0,0	10,2	0,1	7,7
2132 Programátoři	160	157,6	1,0	11,3	1,1	7,0
2139 Ostatní odborníci zabývající se výp. tech. jinde neuvedení	131	155,3	1,6	12,7	1,3	9,0
2142 Projektanti staveb a areálů, stavební inženýři	183	152,2	1,3	16,5	3,3	10,7
2143 Projektanti elektrotechnických zařízení, elektroinženýři	92	154,3	0,6	13,2	1,6	7,4
2144 Projektanti elektronických syst. a telekomunikačních sítí	56	159,0	3,6	10,1	1,4	6,5
2145 Projektanti a konstruktéři strojních zaříz., strojní inženýři	410	155,7	0,9	10,3	1,5	5,7
2146 Chemičtí inženýři, technologové	88	151,3	0,6	13,1	0,9	6,5
2149 Ostatní architekti, projektanti, konstrukt.a techn.inženýři	105	153,2	0,5	12,2	2,4	6,5
2211 Bakteriologové, biologové, ekologové, zoologové	49	155,0	3,1	18,4	3,0	11,6
2212 Farmakologové, anatomové, biochemici,fyziolog., patolog.	11	150,2	4,2	22,8	10,0	10,1
2213 Agronomové, šlechtitelé a odborníci v příbuzných oborech	24	161,9	0,0	10,4	0,6	7,5
2221 Lékaři, ordináři (kromě zubních lékařů)	592	167,5	13,6	17,1	3,2	11,1
2224 Farmaceuti, magistři v lékárně, lékárníci	76	157,1	3,4	17,6	1,1	14,1
2411 Odborní pracov. na úseku účetnictví, financí, daní, apod.	202	154,3	0,7	13,4	1,7	8,3

Výsledky ke dni 10. 9. 2010

**Průměrná měsíční odpracovaná a neodpracovaná doba zaměstnanců  
podle podskupin zaměstnání KZAM-R**

kraj: **Zlínský**

Podskupiny zaměstnání KZAM-R	Počet zaměstnanců přečtený podle eviden. měsíců	Odpracovaná doba		Neodpracovaná doba		
		celkem	z toho přesčas	celkem	z toho	
					nemoc	dovolená
		hod/měs	hod/měs	hod/měs	hod/měs	hod/měs
2412 Odbor. pracovníci na úseku zaměstnaneckých, pers. věcí	38	154,6	0,2	12,5	0,8	6,6
2413 Odborní pracovníci v bankovníctví a pojišťovnictví	594	152,4	0,2	19,6	5,9	10,1
2419 Ostatní odborní pracovníci v oblasti podnikání	201	154,2	0,1	11,5	1,5	7,6
2421 Právníci, právní poradci (mimo advokacie a soudnictví)	34	157,5	0,0	11,4	1,4	8,2
2432 Odborní pracovníci knihoven (kromě řadových)	15	152,1	0,7	19,2	4,2	10,4
2441 Ekonomové - vědecktí pracovníci, specialisté, experti	113	155,7	0,9	13,9	1,7	9,3
2451 Spisovatelé, autoři, kritikové, novináři, redaktoři	38	157,9	0,0	15,6	4,8	6,9
2470 Odborní administrativní pracovníci jinde neuvedení	45	157,5	0,6	12,7	2,1	8,1
3111 Technici ve fyzikálních a příbuzných oborech	60	148,4	0,3	17,1	6,1	7,7
3112 Stavební technici	370	157,5	3,0	16,9	2,0	12,6
3113 Elektrotechnici	353	156,7	4,5	14,3	2,8	8,6
3114 Elektronici a technici v radiokomunikacích a telekomunik.	141	156,0	3,2	12,6	2,5	8,7
3115 Strojírenští technici	804	154,7	2,6	12,1	3,1	5,4
3116 Chemičtí technici	485	152,9	3,2	12,9	2,1	7,3
3118 Technici v kartografii, kresličtí a zeměměřičtí	113	153,0	1,9	13,6	3,5	7,0
3119 Ostatní techničtí pracovníci jinde neuvedení	1 033	156,0	4,1	13,8	2,5	8,0
3121 Poradci ve výpočetní technice	62	158,4	0,3	12,0	0,5	8,9
3122 Operátoři a obsluha výpočetní techniky	103	153,4	1,1	14,1	3,1	8,5
3123 Operátoři průmyslových robotů, nc strojů	73	150,1	6,1	16,7	6,0	5,7
3129 Ostatní technici ve výpočetní technice jinde neuvedení	50	157,3	1,8	14,8	4,2	8,2
3134 Obsluha lékařských zařízení	86	164,1	16,4	20,2	5,1	12,4
3151 Kolaudační technici a technici protipožární ochrany	19	155,5	2,4	10,7	1,3	7,4
3152 Bezpečnostní tech.a tech. pro kontrolu zdravotní nezávad.	157	154,7	3,2	13,0	2,6	7,2
3160 Technici železničního provozu	261	144,1	4,2	19,1	2,1	10,6
3211 Technici a laboranti v oblasti biologie a v příbuz. oborech	245	160,0	8,8	18,3	2,9	12,4
3212 Technici v agronomii, v lesnictví a v zemědělství	140	157,7	0,9	14,4	3,9	7,8
3221 Asistenti zdravotničtí	48	150,3	4,0	16,0	3,6	9,5
3223 Dietetici a odborníci na výživu	24	149,6	3,7	22,3	8,3	9,7
3226 Rehabilitační a fyzioterapeutičtí pracovníci	115	154,7	2,4	17,7	3,8	10,1
3228 Farmaceutičtí asistenti	77	154,9	3,4	18,9	3,0	13,9
3231 Ošetřovatelé, všeobecné zdravotní sestry	1 647	151,6	4,8	18,5	5,1	10,9
3232 Ženské sestry, porodní asistentky	188	149,9	4,0	17,0	3,3	11,1
3233 Sestry pro péči o dítě	164	146,9	2,9	19,3	5,1	10,9
3235 Sestry pro intenzivní péči	169	152,3	7,4	18,6	3,4	11,9
3411 Zprostředkovatelé finanč. transakcí, obchodu s cen. papíry	38	155,7	0,0	16,3	3,2	10,0
3412 Pojišťovací agenti	85	151,9	0,0	18,3	4,1	10,6
3415 Obchodní cestující, prof. poradci v obchodě, obch.zástupci	495	155,8	0,4	13,0	2,4	8,4
3416 Nákupčí	297	153,1	1,1	13,0	2,9	6,8
3417 Odhadci a zbožíznalci	21	161,5	2,3	12,6	2,2	8,5
3419 Ostatní pracovníci - obchodní zprostředkovatelé jinde n.	13	157,9	0,8	15,0	1,5	12,4
3421 Obchodní agenti	517	153,3	0,6	14,3	2,1	8,3
3422 Odbytoví a přepravní agenti	366	153,5	1,2	12,7	2,2	7,9
3431 Odborné sekretářky, sekretáři	190	151,8	0,1	16,2	4,0	8,6
3433 Prac. v oblasti účetnictví,fakturace,rozpočet., kalkulace	1 175	153,9	0,8	14,7	3,4	7,9

Výsledky ke dni 10. 9. 2010

**Průměrná měsíční odpracovaná a neodpracovaná doba zaměstnanců  
podle podskupin zaměstnání KZAM-R**

kraj: **Zlínský**

Podskupiny zaměstnání KZAM-R	Počet zaměstnanců přečtený podle eviden. měsíců	Odpracovaná doba		Neodpracovaná doba		
		celkem	z toho přesčas	celkem	z toho	
					nemoc	dovolená
		hod/měs	hod/měs	hod/měs	hod/měs	hod/měs
3434 Pracovníci v oblasti statistiky a matematiky	28	<b>156,8</b>	1,4	12,5	2,3	7,7
3435 Pracovníci v oblasti práce a mezd (kromě účetních)	36	<b>153,1</b>	0,3	14,7	3,4	7,2
3436 Referenti osobních oddělení	104	<b>150,2</b>	0,2	16,5	4,5	8,0
3439 Ostatní odborní administrativní pracovníci jinde neuvedení	555	<b>153,4</b>	0,9	16,7	3,5	9,1
3471 Aranžéři, průmysloví a komerční návrháři, bytoví architekti	26	<b>153,6</b>	0,2	14,2	3,2	7,7
4112 Kancelářští pracovníci a obsluha zařiz. na zpracování textu	27	<b>153,3</b>	3,8	18,4	6,4	8,9
4113 Pracovníci přípravy dat výpočetní techniky	48	<b>157,5</b>	0,2	14,8	3,8	8,3
4115 Sekretářky, sekretáři	403	<b>152,2</b>	0,3	16,7	4,2	9,4
4121 Nižší účetní	263	<b>154,6</b>	0,3	14,5	3,6	8,2
4123 Nižší finanční, daňoví úředníci a úředníci v příb. oborech	17	<b>158,7</b>	0,0	14,2	1,7	9,2
4131 Úředníci ve skladech	820	<b>153,1</b>	3,2	17,2	5,9	8,3
4132 Úředníci ve výrobě (např. výrobní plánovači)	194	<b>155,6</b>	3,6	13,4	3,7	5,3
4133 Úředníci v dopravě a v přepravě (dispečeri, kontr. apod.)	125	<b>150,8</b>	1,3	16,8	3,3	10,9
4141 Řadoví knihovníci, archiváři, evidenční pracovníci	24	<b>151,7</b>	0,0	17,7	7,9	7,5
4142 Poštovní doručovatelé, úředníci v třídárnách	720	<b>138,7</b>	0,2	22,6	8,2	10,8
4190 Ostatní nižší úředníci jinde neuvedení	52	<b>150,5</b>	0,9	16,8	3,4	10,2
4211 Pokladníci (v bankách, pojišťov., spořitelnách, na poště)	129	<b>150,4</b>	0,7	18,3	3,8	11,5
4212 Úředníci na přepážkách a směnárníci	517	<b>142,7</b>	0,2	19,1	5,1	11,0
4213 Pokladníci v obchodě, společném stravování apod.	695	<b>148,8</b>	1,6	20,0	7,6	10,8
4215 Bookmakeři, krupiéři a úředníci sázkových kanceláří	135	<b>155,4</b>	0,9	12,4	1,6	10,1
4221 Úředníci cestovních kanceláří	11	<b>156,0</b>	0,0	14,0	1,8	8,4
4222 Recepční	55	<b>147,3</b>	0,5	17,9	8,0	8,3
4223 Telefonisté	22	<b>157,2</b>	1,2	13,2	1,6	10,2
5121 Pracovníci dohlížející nad obsluh. personálem, hospodyně	55	<b>150,0</b>	0,7	17,0	7,3	6,8
5122 Kuchaři	299	<b>148,7</b>	3,5	22,1	10,9	8,5
5123 Číšníci, servírky	79	<b>147,6</b>	1,0	17,5	3,7	10,3
5132 Pečovatelé a pomoc. ošetřovat. v zařiz.soc. péče, v nemoc.	687	<b>148,3</b>	3,0	21,3	8,2	10,3
5144 Maséři	34	<b>148,1</b>	0,0	16,8	7,4	7,3
5161 Hasiči, požárníci	199	<b>154,4</b>	8,4	16,1	3,6	11,0
5169 Ostatní pracovníci ochrany a ostrahy jinde neuvedení	270	<b>155,2</b>	5,7	16,0	5,1	9,0
5211 Prodavači v obchodech	2 342	<b>151,1</b>	1,6	19,9	8,0	9,8
5220 Prodavači ve stáncích a na tržištích	12	<b>154,3</b>	7,1	21,0	9,4	10,1
6111 Pěstitelé polních plodin	20	<b>147,7</b>	5,0	25,8	6,3	16,2
6121 Chovatelé hospodářských zvířat (kromě drůbeže a včel)	151	<b>156,2</b>	11,9	26,5	10,5	13,0
6122 Chovatelé drůbeže	64	<b>154,0</b>	4,2	19,0	7,2	9,9
6124 Chovatelé hospodářských zvířat, drůbeže, včel apod.	33	<b>157,2</b>	5,5	20,6	8,8	8,8
6141 Dělníci pro pěstění a ošetřování lesa	26	<b>145,4</b>	0,0	23,6	16,5	3,6
7121 Zedníci z tradičních materiálů (bambus, hlína atd.)	85	<b>159,0</b>	13,8	27,2	8,5	12,4
7122 Zedníci, kameníci, omítkáři	308	<b>142,8</b>	7,7	32,2	11,5	13,5
7123 Betonáři, děl.specializovaní na pokládání beton. povrchů	135	<b>151,7</b>	7,9	23,4	8,1	9,8
7124 Tesaři a truhláři	146	<b>144,3</b>	10,9	34,2	11,4	16,3
7125 Stavební montážníci	62	<b>156,8</b>	12,1	27,2	10,5	10,2
7129 Ostatní stavební děl. stav. výroby a prac. v ost. oborech	324	<b>140,1</b>	9,3	36,2	12,8	16,4
7136 Instalatéři, potrubáři, stavební zámečníci, klempíři	244	<b>152,3</b>	4,4	18,0	6,9	7,8



Výsledky ke dni 10. 9. 2010

**Průměrná měsíční odpracovaná a neodpracovaná doba zaměstnanců  
podle podskupin zaměstnání KZAM-R**

kraj: Zlínský

Podskupiny zaměstnání KZAM-R	Počet zaměstnanců přečtený podle eviden. měsíců	Odpracovaná doba		Neodpracovaná doba		
		celkem	z toho přesčas	celkem	z toho	
					nemoc	dovolená
		hod/měs	hod/měs	hod/měs	hod/měs	hod/měs
7137 Stavební a provozní elektrikáři	165	<b>159,9</b>	9,9	15,9	4,3	9,3
7141 Malíři a tapetáři	13	<b>147,9</b>	5,3	26,3	14,6	7,1
7142 Lakýrníci a pracovníci v příbuzných oborech	114	<b>152,9</b>	8,8	19,4	7,3	7,0
7211 Formíři a jádraři	51	<b>151,3</b>	14,9	17,6	3,5	7,4
7212 Svářeči, řezači plamenem a páječi	239	<b>156,7</b>	10,7	19,0	6,9	5,8
7213 Výrobci a opraváři výrobků a dílů z plechů	138	<b>146,2</b>	7,0	18,8	6,9	5,5
7214 Montéři kovových konstrukcí	35	<b>162,4</b>	11,1	19,6	8,8	7,1
7215 Montéři lan a zdvihacích zařiz. (např. na lodích, letadel)	10	<b>155,9</b>	7,0	13,4	0,0	8,8
7221 Kováři, obsluha kovacích lisů, obsluha bucharů	178	<b>145,1</b>	8,2	26,0	15,3	7,1
7222 Nástrojaři, kovomodeláři, kovodělníci, zámečníci	1 722	<b>155,2</b>	9,4	17,7	6,1	7,0
7223 Seřizovači a obsluha obráběcích strojů	1 194	<b>157,7</b>	8,2	16,0	5,3	6,6
7224 Brusíči, leštiči a ostříči nástrojů	140	<b>164,2</b>	11,0	16,0	8,0	3,8
7231 Mechanici a opraváři motorových vozidel	565	<b>160,1</b>	6,2	16,2	4,6	8,2
7234 Mechanici a opraváři kolejových vozidel	88	<b>149,2</b>	4,6	14,8	3,0	9,3
7235 Mechanici obráběcích, zemědělských strojů a prům. zařiz.	470	<b>162,3</b>	11,5	17,1	6,4	6,7
7239 Ostatní mechanici a opraváři strojů a zařízení bez elektro	497	<b>158,1</b>	6,8	14,5	4,4	5,8
7241 Elektromech.a seřizovači různých typů elektrických zařiz.	1 882	<b>151,8</b>	6,4	18,4	7,0	7,5
7242 Mechanici, opraváři a seřizovači elektr. částí aut, letadel	101	<b>152,2</b>	5,2	16,5	5,4	7,6
7243 Mechanici, seřizovači, opraváři elektronických zařízení	251	<b>155,0</b>	4,7	15,1	3,1	6,5
7246 Montéři a opraváři silnoproudých elektrických vedení	69	<b>158,2</b>	10,4	16,4	2,6	9,3
7247 Montéři a opraváři slaboproudých elektrických vedení	22	<b>155,7</b>	4,2	14,3	5,8	5,3
7311 Výrobci, mechanici a opraváři přesných přístrojů a zařízení	453	<b>149,8</b>	7,4	20,6	6,4	10,7
7341 Tiskaři, sazeči (kromě obsluhy tiskárenských strojů)	30	<b>161,1</b>	5,2	15,1	3,4	9,0
7411 Zpracovatelé masa, ryb vč. uzenářů a konzerv. masa a ryb	759	<b>148,3</b>	6,8	24,1	10,2	7,7
7412 Zpracovatelé pekárenských a cukrářských výrobků	61	<b>149,0</b>	1,2	24,0	12,7	10,6
7419 Ostatní zpracovatelé - výrobci potravinářských výrobků	26	<b>150,4</b>	0,7	19,5	7,6	10,3
7421 Impregnační a úpraváři dřeva	17	<b>152,5</b>	0,7	12,5	1,6	8,2
7422 Uměleč. truhláři, řezbáři, výrobci a oprav.výrobků ze dřeva	683	<b>143,4</b>	7,1	25,1	9,9	4,9
7436 Švadleny, vyšivači a pracovníci v příbuzných oborech	32	<b>150,4</b>	0,2	22,4	6,7	7,5
7437 Čalouníci a pracovníci v příb. oborech (vč.autočalouníků)	16	<b>156,4</b>	7,4	16,3	6,0	4,8
7442 Obuvníci, vč. opravářů obuvi (kromě strojních obuvníků)	148	<b>151,6</b>	9,0	19,0	9,5	3,4
8122 Obsluha zařízení ve slévárenství (taviči, slévači)	128	<b>133,2</b>	1,3	14,2	6,4	3,3
8123 Obsluha zařízení na tepelné zpracování kovů	43	<b>164,1</b>	13,7	13,4	5,9	5,2
8126 Obsluha zařízení na úpravu kovového odpadu	15	<b>167,7</b>	13,3	16,9	3,5	9,0
8131 Obsluha pecí na výrobu skla a keramiky	437	<b>148,2</b>	8,3	22,6	8,7	13,4
8139 Obsluha ostatních zařízení na výrobu skla a keramiky	77	<b>148,1</b>	6,2	27,4	13,3	11,4
8141 Obsluha pily a jiného zařízení na zpracování dřeva	115	<b>150,0</b>	8,2	23,5	14,8	6,2
8149 Obsluha ostatních zařiz.na zpracování dřeva a v papírnách	52	<b>149,6</b>	8,0	19,5	11,2	3,0
8153 Obsluha filtrů a třídíčů (vč. výparníků, podtlakov. nádob)	30	<b>139,6</b>	3,1	24,4	10,1	8,7
8159 Obsluha ostat. zařízení při chemické výrobě jinde neuved.	500	<b>147,6</b>	4,5	18,5	5,8	9,8
8161 Obsluha zařízení při výrobě a rozvodu elektřiny	22	<b>164,0</b>	10,4	12,9	0,5	10,3
8162 Obsluha parních turbín, ohřivačů a motorů	157	<b>154,9</b>	8,2	16,1	3,6	9,7
8163 Obsluha zařízení při úpravě, čištění a rozvodu vody	312	<b>153,2</b>	4,6	15,7	3,5	8,9
8171 Obsluha automatických nebo poloaut. montážních linek	320	<b>150,8</b>	6,3	18,4	9,1	6,2

Výsledky ke dni 10. 9. 2010

**Průměrná měsíční odpracovaná a neodpracovaná doba zaměstnanců  
podle podskupin zaměstnání KZAM-R**

kraj: **Zlínský**

Podskupiny zaměstnání KZAM-R	Počet zaměstnanců přečtený podle eviden. měsíců	Odpracovaná doba		Neodpracovaná doba		
		celkem	z toho přesčas	celkem	z toho	
					nemoc	dovolená
		hod/měs	hod/měs	hod/měs	hod/měs	hod/měs
8180 Obsluha strojů a zařízení pro práce na železničním svršku	94	146,0	2,0	18,6	4,2	9,5
8211 Obsluha automat. nebo poloaut. obráb.strojů (kromě 722)	862	157,1	8,6	18,0	9,6	4,9
8212 Obsluha strojů na výrobu maltovin, vápna, cementu	21	163,1	15,6	21,8	4,9	13,4
8222 Obsluha strojů na výrobu střeliva a výbušnin	645	161,6	16,0	15,7	7,3	4,0
8223 Obsluha strojů při konečné úpravě ochranných povlaků	184	155,8	9,7	17,7	7,6	5,6
8231 Obsluha strojů na výrobu pryžových výrobků (např. obuvi)	3 553	155,9	10,5	16,5	5,0	6,5
8232 Obsluha strojů na výrobu plast. výrobků (vč. laminování)	821	148,8	6,9	20,3	7,8	6,4
8240 Obsluha automat. nebo poloautom. dřevoobráběcích strojů	63	157,1	5,1	19,1	8,1	7,0
8251 Obsluha tiskárenských strojů	77	151,7	4,6	20,4	4,0	9,6
8252 Obsluha automat. a poloautomat. knihvazačských strojů	75	155,8	14,9	25,4	12,6	9,3
8253 Obsluha strojů na výrobu předm. z lepenky (vč.kartonáže)	49	148,2	7,6	20,3	8,8	6,4
8264 Obsluha strojů na bělení, barvení, čištění, praní, žehlení	18	150,1	1,6	20,1	9,4	6,3
8266 Obsluha strojů na výrobu a dokončovací úpravy obuvi	750	149,2	4,9	19,0	7,4	5,3
8271 Obsluha strojů na zpracování a konzervování masa a ryb	206	143,2	5,6	25,7	11,4	9,8
8273 Obsluha strojů na mletí zrn a koření	44	153,0	10,2	26,7	10,8	12,3
8274 Obsluha strojů na zpracování mouky, výrobu pečiva	327	150,8	4,2	16,4	6,8	6,2
8281 Montážní dělníci montující mechanická zařízení (stroje)	811	158,5	14,4	19,5	10,0	7,4
8282 Montážní dělníci montující elektrická zařízení	504	152,2	7,7	17,5	8,5	4,9
8284 Montážní dělníci montující výrobky z kovů, pryže a plastů	334	153,3	7,0	20,9	8,7	5,9
8290 Obsluha jin.stacionárních zařízení a ost. montážní dělníci	44	159,0	6,8	17,0	4,5	8,2
8311 Strojvedoucí	162	145,5	7,7	20,0	2,5	12,1
8313 Dělníci zabezpeč. sestavování vlaků (brzdaři, výhybkáři)	238	141,3	3,3	19,6	3,8	11,1
8321 Řidiči osobních a malých dodávkov. automobilů, taxikáři	92	164,1	10,9	16,7	5,5	8,5
8322 Řidiči sanitních a rzp vozů	80	164,1	14,3	16,9	3,7	11,6
8323 Řidiči autobusů, trolejbusů a tramvajů	577	156,9	9,9	25,4	10,0	12,4
8324 Řidiči nákladních automobilů a tahačů	843	160,5	11,9	21,8	6,7	11,1
8326 Řidiči speciálních vozidel	75	156,4	11,3	17,8	2,6	10,8
8331 Obsluha zemědělských a lesních strojů	97	153,8	15,1	33,2	14,3	10,5
8332 Obsluha zemních a příbuzných strojů	231	142,5	12,2	36,2	10,5	19,9
8333 Obsluha jeřábů, zdvihacích a podob. manipulačních zařiz.	135	158,8	6,9	13,9	3,9	5,5
8334 Obsluha vysokozdvíhových a ostatních motorových vozíků	583	151,8	5,3	17,8	6,5	7,5
9132 Pomocníci a uklízeči v kancelář., hotel., nemocnicích ap.	1 020	150,8	3,1	20,1	8,1	8,3
9133 Ruční pradláči a žehlíři (kromě obsluhy strojů)	49	143,6	1,4	23,9	11,5	9,8
9141 Domovníci, správci domu	18	157,1	0,3	9,4	0,5	6,2
9152 Vrátní, hlídači, uváděči a šatnářky	335	151,6	7,8	21,3	7,8	10,3
9154 Pracovníci odečítající stav elektroměrů, plynom.,vodoměrů	11	136,9	0,4	24,7	11,8	10,0
9162 Metaři, čistíči záchodků, žump, kanálů a podob. zařízení	24	156,4	10,7	15,6	7,1	4,2
9211 Pomocní a nekvalifikovaní dělníci v zemědělství	30	157,9	13,3	27,2	12,3	11,6
9312 Pomocní a nekvalifik. dělníci na stavbách a údržbě silnic	57	138,8	4,4	30,9	12,3	15,0
9321 Pomocní a nekvalifikovaní montážní a manipulační dělníci	1 268	155,1	7,8	19,6	8,9	6,4
9322 Ruční baliči a pytlotači	70	155,1	7,1	17,1	6,8	4,4
9323 Dělníci nádvorní skupiny (pomocní montéři)	190	142,1	3,0	25,1	10,1	9,5
9333 Vazači a nosiči břemen, přístavní dělníci (dokaři)	39	143,6	4,7	26,3	13,9	7,0
9339 Pomocní a nekvalif. prac. v dopr., ve skladech, v telekom.	558	153,0	5,1	17,5	5,5	8,5





# Dodatek

Technický popis šetření



## Dodatek – Technický popis šetření

Technický popis šetření přibližuje metodické postupy používané při zpracování podnikatelské sféry Regionální statistiky ceny práce (RSCP-PS). Popis je rozdělen do pěti kapitol: metoda výběru ekonomických subjektů, vstupní údaje, nejdůležitější sledované veličiny, dopočtové metody a definice vybraných pojmů.

### 1. Metoda výběru ekonomických subjektů

Kapitola popisuje základní soubor šetření, strukturu výběrového souboru a postup při výběru ekonomických subjektů (ES).

#### 1.1. Základní soubor

Základním souborem RSCP-PS jsou aktivní ekonomické subjekty z registru ekonomických subjektů Českého statistického úřadu (ČSÚ), které mají 10 a více zaměstnanců a přísluší do podnikatelské sféry a do institucionálních sektorů nefinančních podniků, finančních institucí nebo vládních institucí. Ekonomické subjekty, které přísluší do podnikatelské sféry, odměňují zaměstnance mzdou podle § 109, odst. 2 zákona č. 262/2006 Sb., zákoníku práce, ve znění pozdějších předpisů. Způsob odměňování se zjišťuje pomocí registru „Automatizovaného rozpočtového informačního systému“ (ARIS), který je spravován Ministerstvem financí. Registr ekonomických subjektů (RES) je detailně popsán na internetových stránkách ČSÚ ([www.czso.cz](http://www.czso.cz)).

#### 1.2. Struktura výběrového souboru

Statistické šetření RSCP-PS za 1. – 2. čtvrtletí 2010 zahrnuje 3369 ekonomických subjektů, které reprezentují přibližně 1288 tisíc zaměstnanců. Strukturu výběrového souboru RSCP-PS bez non-response (dále jen výběrový soubor) ukazují z různých pohledů pro 1. – 2. čtvrtletí 2010 následující tabulky.

Výběrový soubor RSCP podnikatelské sféry			
	RSCP-PS Celkem	RSCP-PS – kraj Zlínský	
		se sídlem v kraji	se sídlem mimo kraj
Počet ekonomických subjektů	3 369	191	287
Počet zaměstnanců	1 288 tisíc	47 tisíc	16 tisíc

Tabulka 1

<b>Odvětvová skladba výběrového souboru RSCP-PS – kraj Zlínský</b>			
<b>Kód CZ-NACE</b>		<b>Počet ekonomických subjektů</b>	
		<b>se sídlem v kraji</b>	<b>se sídlem mimo kraj</b>
A	Zemědělství, lesnictví a rybnářství	8	5
B	Těžba a dobývání	1	2
C	Zpracovatelský průmysl	106	54
D	Výroba a rozvod elektřiny, plynu, tepla	3	5
E	Zásobování vodou, činnosti související s odpady	2	4
F	Stavebnictví	17	16
G	Obchod, opravy motorových vozidel	22	71
H	Doprava a skladování	8	9
I	Ubytování, stravování a pohostinství	2	6
J	Informační a komunikační činnosti	1	21
K	Peněžnictví a pojišťovnictví		41
L	Činnosti v oblasti nemovitostí		2
M	Profesní, vědecké a technické činnosti	5	6
N	Administrativní a podpůrné činnosti	5	29
O	Veřejná správa, obrana, sociální zabezpečení		6
P	Vzdělávání	2	2
Q	Zdravotní a sociální péče	8	
R	Kulturní, zábavní a rekreační činnosti		6
S	Ostatní činnosti	1	2

**Tabulka 2**

### **1.3. Výběr**

Výběr ekonomických subjektů v RSCP-PS lze charakterizovat jako jednostupňový stratifikovaný výběr. Výběrovými jednotkami jsou ekonomické subjekty, na které se v případě vybrání vztahuje zpravodajská povinnost. Statistickými jednotkami jsou zaměstnanci, kteří jsou nositeli sledovaných statistických znaků. Základní soubor (ZS) je rozdělen do oblastí (strat) podle:

- regionů (krajů),
- velikostních kategorií,
- odvětvových skupin.

Regionem se z hlediska výběru jednotek rozumí kraj ve smyslu ústavního zákona č. 347/1997 Sb. v platném znění. Ke stratifikaci výběrové opory jsou použity tři velikostní kategorie ekonomických subjektů uvedené v tabulce 3 – Velikostní kategorie pro výběr. Stratifikační třídění obsahuje dvanáct odvětvových skupin z vybraných institucionálních sektorů podnikatelské sféry.

Vymezení strat je provedeno na základě podobnosti v charakteru ekonomické činnosti a podobnosti v zaměstnanecké struktuře.

V jednotlivých oblastech ZS, vzniklých jeho rozdělením dle příslušných stratifikačních kritérií, je vybrán stanovený podíl ekonomických subjektů. Největší subjekty s 250 a více zaměstnanci jsou zařazeny do šetření všechny (výběr s pravděpodobností rovnou 1). Menší subjekty s 10 až 249 zaměstnanci jsou vybírány v jednotlivých stratech systematickým náhodným výběrem s nestejnými pravděpodobnostmi bez vracení. Pravděpodobnosti výběru se liší podle velikosti subjektu a jejich výše je určena výběrovým podílem uvedeným v tabulce 3. Výběrový soubor ekonomických subjektů s 10 až 249 zaměstnanci se obměňuje metodou rotujícího panelu s periodou rotace devět let, tzn. k plné obměně dojde za devět let.

<b>Velikostní kategorie pro výběr</b>		
<b>Kategorie</b>	<b>Počet zaměstnanců</b>	<b>Výběrový podíl [%]</b>
1	10 až 49	4,5
2	50 až 249	15
3	250 a více	100

**Tabulka 3**

## **2. Vstupní údaje**

Kapitola popisuje sběr dat do šetření RSCP-PS, nejdůležitější vstupní údaje a používané klasifikace a číselníky.

### **2.1. Sběr dat**

Ekonomické subjekty, na které se vztahuje zpravodajská povinnost, vykazují do statistického šetření RSCP-PS údaje o všech zaměstnancích v pracovním poměru. Vybraná zpravodajská jednotka předává data na Ministerstvo práce a sociálních věcí, které je orgánem vykonávajícím státní statistickou službu. Termínem pro předání dat od respondenta je 25. den měsíce následujícího po skončení sledovaného období.

Předávaná data mají formu databázových souborů a obsahují informace o zaměstnavateli a zaměstnancích. U více než 90 % respondentů je zdrojem dat pro šetření mzdový a personální systém. Datové soubory jsou předávány ve více než 90 % případů elektronickou poštou, zbylá část respondentů posílá data na disketu, případně na papírových formulářích.

Pro kontrolu a opravu dat, připravených mzdovým a personálním systémem respondenta, případně pro pořízení vstupních dat, je určen "Lokální pořizovací program ISPV 2009", který se musí před použitím nainstalovat na lokální disk.

Pořizovací program řeší i zabezpečení dat při přenosu od respondenta ke zpracovateli. Používá přitom hybridní šifrování s veřejným a privátním klíčem.

Veřejný klíč je součástí instalace pořizovacího programu, privátní klíč je uložen na interním serveru zpracovatele. Zašifovaná data se ukládají do souboru s formátem S/MIME verze 3.

Pokud se respondenti šetření chtějí vyhnout instalaci programu, je pro ně připraven "Internetový kontrolní program", přes který lze data zaslat z kteréhokoliv počítače připojeného na internet. Tento program taktéž umožňuje kontrolu dat vytvořených mzdovým systémem a jejich zabezpečený přenos ke zpracovateli pomocí certifikovaného šifrovaného komunikačního protokolu https. V tomto programu však není umožněno respondentům provádět opravy dat.

Oba programy jsou volně k dispozici na stránkách [www.ispv.cz](http://www.ispv.cz) v sekci Pro respondenty šetření.

## **2.2. Nejdůležitější vstupní údaje**

Šetření RSCP-PS se čtvrtletní periodicitou monitoruje výdělkovou úroveň a odpracovanou dobu jednotlivých zaměstnání podle klasifikace KZAM-R v České republice.

Hodinový výdělek je údaj zjišťovaný z průměrných hodinových výdělků definovaných v § 351 až § 362 zákona č. 262/2006 Sb., zákoníku práce, ve znění pozdějších předpisů. Obvykle se jedná o podíl mzdy za práci a odpracované doby za poslední čtvrtletí sledovaného období. Hodinový výdělek je krátkodobým indikátorem výdělkové úrovně.

Hrubá měsíční mzda, vypočtená z hrubé mzdy za sledované období, je druhým indikátorem, který ukazuje výdělkovou úroveň. Hrubá mzda je součtem mzdy za práci, náhrad mzdy a odměn za pracovní pohotovost, které jsou přímo sbíranými položkami. Mzda je definovaná v § 109, odst. 2 zákona č. 262/2006 Sb., zákoníku práce, ve znění pozdějších předpisů. Šetření RSCP-PS sleduje i strukturu hrubé měsíční mzdy, tj. prémie a odměny, příplatky za přesčas, ostatní příplatky, náhrady a odměny za pracovní pohotovost. Hrubá měsíční mzda a její složky se vztahují k celému sledovanému období, které zahrnuje dobu od počátku roku do konce čtvrtletí, za které se šetření provádí.

Šetření RSCP-PS dále sleduje pracovní dobu zaměstnanců. Vstupní věta o zaměstnanci obsahuje odpracovanou dobu od počátku roku a z ní počet přesčasových hodin. Odpracovaná doba u zaměstnanců odměňovaných měsíční mzdou nezahrnuje dobu svátků v jinak pracovních dnech. Věta dále obsahuje celkovou neodpracovanou dobu od počátku roku, z ní počet hodin nemoci a dovolené.

## **2.3. Klasifikace a číselníky**

RSCP-PS používá standardní statistické klasifikace a číselníky (podrobněji popsané na [www.czso.cz](http://www.czso.cz)). Použití platných statistických klasifikací je závazné jak pro orgán vykonávající státní statistickou službu, tak pro zpravodajské

jednotky, které poskytují údaje pro statistické zjišťování. Proto i RSCP-PS používá následující klasifikace a číselníky:

- KZAM-R** **Klasifikace zaměstnání;** vydáno sdělením ČSÚ č. 492/2003 Sb. ze dne 18. prosince 2003 o vydání rozšířené Klasifikace zaměstnání KZAM-R.
- CZ-ICSE** **Klasifikace postavení v zaměstnání;** vydáno sdělením ČSÚ č. 494/2003 Sb. ze dne 18. prosince 2003 o vydání Klasifikace postavení v zaměstnání.
- KKOV** **Klasifikace kmenových oborů vzdělání;** vydáno sdělením ČSÚ č. 320/2003 Sb. ze dne 9. září 2003 o zavedení Klasifikace kmenových oborů vzdělání. Poslední aktualizace byla provedena k 1. září 2008 sdělením ČSÚ č. 264/2008 Sb. ze dne 10. července 2008 o aktualizaci Klasifikace kmenových oborů vzdělání.
- LAU 1** **Číselník okresů;** od 1. ledna 2008 je systém statistické klasifikace územních struktur v České republice rozdělen, v souladu se systémem Eurostatu, na dvě části: klasifikace CZ-NUTS, systém LAU (Local Administrative Units). Z hlediska statistiky mají LAU závazný charakter. Jednotky LAU 1 (**dřívější NUTS 4**) jsou v ČR tvořeny okresy. Územní jednotky na úrovni LAU 1 přebírají kódy od dřívějších jednotek NUTS 4. Proti NUTS 4 jsou v LAU 1 následující změny:
- do kódů LAU 1 okresů krajů Vysočina a Jihomoravského se promítá změna kódů NUTS 3 těchto krajů,
  - Praha se na úrovni LAU 1 nečlení.
- CZ-NACE** **Klasifikace ekonomických činností (CZ-NACE);** vydáno sdělením ČSÚ č. 244/2007 Sb. ze dne 18. září 2007 o zavedení Klasifikace ekonomických činností.
- CZ-GEONOM** **Klasifikace zemí;** vydáno sdělením ČSÚ č. 487/2003 Sb. ze dne 18. prosince 2003 o vydání Klasifikace zemí. Poslední aktualizace byla provedena k 15. prosinci 2008 sdělením ČSÚ č. 229/2008 Sb. ze dne 26. listopadu 2008 o aktualizaci Klasifikace zemí a o ukončení zveřejňování aktualizací.

### 3. Nejdůležitější sledované veličiny

Kapitola popisuje nejdůležitější sledované veličiny, algoritmy jejich výpočtu a kritéria pro zahrnutí zaměstnanců do dalších výpočtů.

#### 3.1. Hodinový výdělek

Hodinový výdělek je přímo zjišťovaná veličina. Do výpočtu charakteristik hodinového výdělku jsou zařazeni zaměstnanci, kteří byli v evidenčním stavu v posledním dnu sledovaného období.

#### 3.2. Hrubá měsíční mzda

Hrubá měsíční mzda se vztahuje k celému sledovanému období, tedy k 1. čtvrtletí, k 1. - 2. čtvrtletí, k 1. - 3. čtvrtletí, nebo k 1. - 4. čtvrtletí. Na rozdíl od hodinového výdělku musí být hrubá měsíční mzda vypočtena z dalších přímo zjišťovaných mzdových položek a nemzdových plnění.

Hrubá mzda je v RSCP-PS definována jako součet mzdy za práci, náhrady mzdy a odměny za pracovní pohotovost. Hrubá měsíční mzda zaměstnance se vypočte podle vzorce:

$$\text{HMM} = \frac{\text{MZDA} + \text{NAHRADY} + \text{POHOTOV}}{\text{MESPLAC}_{\text{prep}}}$$

kde :

HMM	je hrubá měsíční mzda zaměstnance,
MZDA	je mzda za práci zaměstnance v kumulaci za sledované období (vstupní položka věty o zaměstnanci),
NAHRADY	jsou náhrady mzdy zaměstnance v kumulaci za sledované období (vstupní položka věty o zaměstnanci),
POHOTOV	je odměna za pracovní pohotovost zaměstnance v kumulaci za sledované období (vstupní položka věty o zaměstnanci),
MESPLAC <sub>prep</sub>	je počet přepočtených placených měsíců zaměstnance, tj. počet měsíců, odpovídajících součtu odpracované doby a doby, po kterou pobíral náhrady mzdy.

Počet přepočtených placených měsíců MESPLAC<sub>prep</sub> je roven počtu kalendářních měsíců v případě, že zaměstnanec s plným pracovním úvazkem po celé sledované období pracoval nebo pobíral náhrady mzdy. Pokud zaměstnanec byl v evidenčním stavu kratší dobu než sledované období, bude jeho počet placených měsíců zkrácen poměrem počtu pracovních dnů v evidenčním stavu a ve sledovaném období. Podobně se počet placených měsíců zkrátí, pokud zaměstnanec měl jinou absenci než absenci s náhradou mzdy (např. nemoc), případně měl sjednán kratší pracovní úvazek.



Hrubá měsíční mzda za určitou skupinu zaměstnanců je vážená charakteristika, v níž hrubá měsíční mzda určitého zaměstnance má váhu, odpovídající počtu jeho placených měsíců za sledované období (tzv. váha placené doby). Tento způsob výpočtu umožňuje korektní srovnání mzdové úrovně jednotlivých zaměstnání a srovnávání v čase.

Sestavy s hrubou měsíční mzdou, diferenciací a strukturou hrubé mzdy obsahují také měsíční placenou dobu. Tento údaj ukazuje počet placených hodin (odpracovaná doba a doba náhrad) za placený měsíc a je v souladu s výpočtem hrubé měsíční mzdy.

Pro zahrnutí zaměstnance do výpočtů hrubé měsíční mzdy se uplatňují následující kritéria:

- přepočtený počet placených měsíců zaměstnance je alespoň jeden měsíc,
- stanovená týdenní pracovní doba na dané pracovní místo je alespoň 30 hodin (dle doporučení Eurostatu).

### **3.3. Měsíční odpracovaná a neodpracovaná doba**

Měsíční odpracovaná (resp. neodpracovaná) doba se stejně jako hrubá měsíční mzda vztahuje k celému sledovanému období tj. k 1. čtvrtletí, k 1. - 2. čtvrtletí, k 1. - 3. čtvrtletí, nebo k 1. - 4. čtvrtletí.

Měsíční odpracovaná doba zaměstnance se vypočte podle vzorce:

$$\text{ODPRACD}_{\text{mes}} = \frac{\text{ODPRACD}}{\text{MESEVID}_{\text{prep}}}$$

kde :

- ODPRACD<sub>mes</sub> je měsíční odpracovaná doba zaměstnance,  
 ODPACD je odpracovaná doba zaměstnance v kumulaci za sledované období (vstupní položka věty o zaměstnanci),  
 MESEVID<sub>prep</sub> je počet přepočtených evidenčních měsíců zaměstnance, tj. počet měsíců, odpovídajících délce pracovního úvazku a délce pracovního poměru ve sledovaném období.

Počet přepočtených evidenčních měsíců MESEVID<sub>prep</sub> je roven počtu kalendářních měsíců v případě, že zaměstnanec s plným pracovním úvazkem po celé sledované období byl v pracovním poměru a nebyl na mateřské či rodičovské dovolené. Pokud zaměstnanec byl v evidenčním stavu kratší dobu, než sledované období, bude jeho počet evidenčních měsíců zkrácen poměrem počtu pracovních dnů v evidenčním stavu a ve sledovaném období. Podobně se počet evidenčních měsíců zkrátí, pokud zaměstnanec měl sjednán kratší pracovní úvazek.

Měsíční odpracovaná doba za určitou skupinu zaměstnanců je vážená charakteristika, v níž měsíční odpracovaná doba určitého zaměstnance má váhu, odpovídající počtu jeho evidenčních měsíců ve sledovaném období (tzv. váha

evidenční doby). Pro zahrnutí zaměstnance do výpočtů měsíční odpracované doby se uplatňují stejná kritéria jako u hrubé měsíční mzdy.

Obdobně jako odpracovaná doba se počítají měsíční neodpracovaná doba a také průměrné měsíční údaje o přesčasu, dovolené a nemoci.

## 4. Dopočtové metody

Kapitola dopočtové metody obsahuje řešení neodpovědí a popis metody vážení, hodnocení kvality odhadů a přehled publikovaných tabulek podle použitých vah.

### 4.1. Řešení neodpovědí a metoda vážení

Problém neodpovědí (tzv. non-response) či z dalších důvodů nepoužitelných dat od vybraného ekonomického subjektu je v RSCP-PS řešen metodou historické imputace a metodou upravující podnikové váhy respondentům.

Metoda vážení, používaná v RSCP-PS, umožňuje získat z dat výběrového souboru odhady charakteristik (parametrů) základního souboru. Odhady charakteristik zaměstnanecké populace základního souboru RSCP-PS jsou publikovány ve všech tabulkách s výjimkou tabulek s tříděním podle jednotlivých zaměstnání. Základem podnikových vah jsou váhové koeficienty, které vycházejí z pravděpodobnosti výběru každého ekonomického subjektu. Po úpravě vah z důvodu non-response se získají konečné podnikové váhy pomocí dopočtu na aktuální počet ES v základním souboru v rámci jednotlivých vážících strat. Podnikové váhy zvyšují při výpočtech odhadů význam dat ekonomických subjektů s relativně malým zastoupením ve výběrovém souboru. Relativně nejméně zastoupené jsou ve výběrovém souboru RSCP-PS ekonomické subjekty s 10-49 zaměstnanci, a proto mají největší váhy při výpočtech odhadů.

Výpočet váhy jednotlivých zaměstnanců je závislý na typu tabulky a také na typu publikovaného ukazatele. Přehled všech publikovaných tabulek s uvedením použitých vah je uveden v oddíle 4.3. Váha zaměstnance je součinem vah používaných v daném typu tabulkové sestavy.

Tabulky s tříděním podle podskupin zaměstnání KZAM-R (PS-V5, PS-M5 a PS-T5) obsahují charakteristiky výběrového souboru. Při interpretaci výsledků je nutno mít na zřeteli, že charakteristiky výběrového souboru nelze automaticky pokládat za odhady platné pro celou zaměstnaneckou populaci. Výběrové charakteristiky jsou ovlivněny větším relativním zastoupením velkých ekonomických subjektů ve výběrovém souboru RSCP-PS.

#### 4.2. Kvalita odhadů

Odhadované charakteristiky podléhají dvěma typům chyb – výběrovým chybám a nevýběrovým chybám. Výběrové chyby jsou způsobeny faktorem náhody při pravděpodobnostním výběru RSCP-PS. Hodnoty výběrových chyb není možné z výběrového souboru RSCP-PS dostatečně přesně kvantifikovat, nicméně používaná stratifikace výrazně snižuje jejich výši. Nevýběrové chyby bývají způsobeny především špatnou kvalitou dat předávaných respondenty (neúplné a chybné údaje) a jejich vliv je snižován několikastupňovými kontrolními mechanismy a častými kontakty zpracovatele šetření s respondenty.

#### 4.3. Přehled publikovaných tabulek podle použitých vah

Hodinový výdělek				
Tabulka	Třídící kritérium	Podniková váha	Váha placené doby	Váha evidenční doby
PS-V0	Celý kraj	X		
PS-V1	HL. třídy zaměstnání KZAM-R	X		
PS-V2	Věkové kategorie	X		
PS-V4	Vzdělání	X		
PS-V5	Podskupiny zaměstnání KZAM-R			
PS-V6	Kategorie zaměstnání	X		
PS-V8	Pohlaví	X		

Tabulka 4

Hrubá měsíční mzda				
Tabulka	Třídící kritérium	Podniková váha	Váha placené doby	Váha evidenční doby
PS-M0	Celý kraj	X	X	
PS-M1	HL. třídy zaměstnání KZAM-R	X	X	
PS-M5	Podskupiny zaměstnání KZAM-R		X	

Tabulka 5

Odpracovaná a neodpracovaná doba				
Tabulka	Třídící kritérium	Podniková váha	Váha placené doby	Váha evidenční doby
PS-T5	Podskupiny zaměstnání KZAM-R			X

Tabulka 6

## 5. Definice vybraných pojmů

Ekonomický subjekt	Ekonomický subjekt je právnický subjekt nebo fyzická osoba s postavením podnikatele, zapsaná do registru ekonomických subjektů ČSÚ. Každému ekonomickému subjektu se přiděluje identifikační číslo (IČ).
Organizační jednotka	Z hlediska mzdové statistiky RSCP se dělí ekonomické subjekty na organizační jednotky podle okresu, ve kterém jejich zaměstnanci působí. Organizační jednotku tvoří všichni zaměstnanci ekonomického subjektu, kteří působí ve stejném okrese.
Zpravodajská jednotka	Zpravodajskou jednotkou je právnická osoba, organizační složka státu nebo fyzická osoba, od níž se požaduje poskytnutí údajů ve statistickém zjišťování podle zákona č. 89/1995 Sb., o státní statistické službě, ve znění pozdějších předpisů.
Sledované období	Sledované období je období od začátku roku do konce čtvrtletí, za které se provádí výběrové statistické zjišťování.
Podnikatelská sféra	Do podnikatelské sféry patří subjekty, které odměňují mzdou podle § 109, odst. 2 zákona č. 262/2006 Sb., zákoníku práce, ve znění pozdějších předpisů.
Nepodnikatelská sféra	Do nepodnikatelské sféry patří organizace, které odměňují platem podle § 109, odst. 3 zákona č. 262/2006 Sb., zákoníku práce, ve znění pozdějších předpisů.
Základní soubor	Základním souborem RSCP-PS jsou aktivní ekonomické subjekty podnikatelské sféry z registru ekonomických subjektů ČSÚ, které mají 10 a více zaměstnanců a přísluší do institucionálních sektorů nefinanční podniky, finanční instituce nebo vládní instituce.