



INFORMAČNÍ SYSTÉM O PRŮMĚRNÉM VÝDĚLKU

**1. pololetí
2021
Platová sféra**

Výsledky ke dni 22.9.2021

WWW.ISPV.CZ

Copyright - MPSV ČR

Publikace ani její část nesmí být kopírována, rozšiřována a zařazována do informačních systémů v jakékoliv formě (elektronické, mechanické, optické, magnetické aj.) bez písemného souhlasu

Ministerstva práce a sociálních věcí

Zpracovatel: TREXIMA, spol. s r.o., třída Tomáše Bati 299, Louky, 763 02 Zlín

OBSAH

Úvodní část

Základní informace o ISPV	7
Základní metodické přístupy	8
Popis publikovaných tabulek	9
Komentář k výsledkům za 1. pololetí 2021	10

Výsledková část – platová sféra ČR

Hrubý měsíční plat

Základní informace o hrubém měsíčním platu	15
Hrubý měsíční plat podle pohlaví a věku	16
Hrubý měsíční plat podle vzdělání	18
Hrubý měsíční plat podle krajů	20
Hrubý měsíční plat podle státního občanství	22
Hrubý měsíční plat podle секcí ekonomických činností CZ-NACE	22
Hrubý měsíční plat podle hlavních tříd a tříd zaměstnání CZ-ISCO	24
Hrubý měsíční plat podle podskupin a kategorií zaměstnání CZ-ISCO	28

Měsíční odpracovaná a neodpracovaná doba

Základní informace o měsíční odpracované a neodpracované době	43
Měsíční odpracovaná a neodpracovaná doba podle pohlaví a věku	44
Měsíční odpracovaná a neodpracovaná doba podle vzdělání	45
Měsíční odpracovaná a neodpracovaná doba podle krajů	45
Měsíční odpracovaná a neodpracovaná doba podle státního občanství	46
Měsíční odpracovaná a neodpracovaná doba podle секcí ekonomických činností CZ-NACE	46
Měsíční odpracovaná a neodpracovaná doba podle hlavních tříd a tříd zaměstnání CZ-ISCO	47
Měsíční odpracovaná a neodpracovaná doba podle podskupin a kategorií zaměstnání CZ-ISCO	49

Dodatek – Technický popis šetření

1. Koncepce šetření	59
1.1 Hrubý měsíční plat	59
1.2 Struktura výběrového souboru ISPV-PLS	59
2. Vstupní údaje	61
2.1 Sběr dat	61
2.2 Nejdůležitější vstupní údaje	61
2.3 Kvalita údajů	61
2.4 Klasifikace a číselníky	61
3. Nejdůležitější sledované ukazatele	63
3.1 Hrubý měsíční plat	63
3.2 Měsíční odpracovaná a neodpracovaná doba	64
4. Definice vybraných pojmů	66



Úvodní část

Základní informace o ISPV

Informační systém o průměrném výděлку (ISPV) je systém pravidelného monitorování výdělkové úrovně a pracovní doby zaměstnanců v České republice formou statistického šetření. Sledovanými ukazateli výdělkové úrovně jsou hrubá měsíční mzda (plat) a hodinový výdělek. Šetření je obsahově harmonizováno se strukturálním šetřením EU „Structure of Earnings Survey“, viz nařízení Komise (ES) č. 1916/2000 ve znění pozdějších předpisů. Gestorem šetření je Ministerstvo práce a sociálních věcí (MPSV). K průběhu šetření a k výstupům se vyjadřuje komise, složená ze zástupců MPSV, Českého statistického úřadu (ČSÚ), Ministerstva financí, České národní banky, Českomoravské konfederace odborových svazů, Svazu průmyslu a dopravy ČR, CERGE-EI, VŠE v Praze a dalších institucí. Zpracovatelem ISPV je TRIXIMA, spol. s r.o. (www.trexima.cz).

Šetření ISPV sleduje výdělky ve mzdové i platové sféře. Ve mzdové sféře je zjišťování prováděno pod názvem „Čtvrtletní šetření o průměrném výděлку“ a je zařazeno do programu statistických zjišťování vyhlášených ČSÚ ve sbírce zákonů pro příslušný kalendářní rok (viz příloha č. 2 k vyhlášce č. 466/2020 Sb., o Programu statistických zjišťování na rok 2021) a pro vybrané ekonomické subjekty je povinné. Čtvrtletně jsou zjišťovány základní údaje o mzdách, pracovní době a počtu zaměstnanců. Pololetně jsou navíc zjišťovány podrobné údaje o mzdách, hodinových výdělcích a pracovní době jednotlivých zaměstnanců. Zdrojem dat pro platovou sféru jsou Informační systémy o platu a služebním příjmu (ISPSP), které jsou spravovány Ministerstvem financí a jsou realizovány s pololetní periodou. Informační systémy o platu a služebním příjmu zahrnují Informační systém o platu (ISP), Informační systém o platu státních zaměstnanců (ISP SZ), Informační systém o služebním platu vojáků z povolání (ISSPV) a Informační systém o služebním příjmu (ISSPr).

Publikace ISPV o mzdách a pracovní době je v odvětvovém třídění vydávána každé čtvrtletí. V každém sudém čtvrtletí je publikace rozšířena o informace o hodinových výdělcích. Vedle čtvrtletních publikací vycházejí vždy za 1. pololetí a za celý rok publikace za mzdovou a platovou sféru s údaji o mzdách a pracovní době v podrobných klasifikacích, zejména podle jednotlivých zaměstnání. Jednou ročně jsou v rámci „Regionální statistiky ceny práce“ (RSCP) vydávány publikace za jednotlivé kraje ČR.

Výsledkové publikace ISPV ve formátu Excel a ve formátu PDF jsou k dispozici na internetových stránkách MPSV (www.mpsv.cz/web/cz/informacni-system-o-prumernem-vydelku-ispv). Regionální statistika je zveřejňována taktéž na stránkách MPSV (www.mpsv.cz/web/cz/statistika-vydelku). Všechny výsledkové publikace, aktuální studie a analýzy z oblasti odměňování nabízí portál www.ispv.cz. Ten zároveň slouží jako podpora respondentům ISPV, kteří zde naleznou všechny potřebné informace a podpůrné nástroje pro zasílání dat.

Ministerstvo práce a sociálních věcí děkuje všem respondentům šetření za přípravu vstupních dat pro šetření. Svědomitý přístup respondentů a dodržování termínů pro předání dat umožňují pravidelně uveřejňovat tuto publikaci.

Základní metodické přístupy

Tato publikace přináší charakteristiky hrubého měsíčního platu a pracovní doby získané za platovou sféru v rámci šetření ISPV (ISPV-PLS). V ISPV se zařazují do platové sféry ekonomické subjekty, které odměňují platem podle § 109 odst. 3, zákona č. 262/2006 Sb., zákoníku práce, na základě zákona č. 234/2014 Sb., o státní službě, na základě zákona č. 221/1999 Sb., o vojácích z povolání a na základě zákona č. 361/2003 Sb., o služebním poměru příslušníků bezpečnostních sborů, ve znění pozdějších předpisů.

Primárním výsledkem ISPV jsou statistiky platové úrovně jednotlivých zaměstnání (v klasifikaci CZ-ISCO) v ČR, dále statistiky platů a pracovní doby v členění podle charakteristik zaměstnance i zaměstnavatele. Roční zjišťování hrubých platů, odpracované a neodpracované doby je zdrojem údajů pro šetření Struktura mezd zaměstnanců zajišťovaného ČSÚ.

Vedle podnikového výkaznictví ČSÚ je ISPV dalším zdrojem informací o mzdách a platech v České republice. Výkaznictví ČSÚ sbírá údaje o evidenčním počtu zaměstnanců a vyplacených mzdách za ekonomický subjekt a publikuje průměrné mzdy v členění podle podnikových charakteristik. Jeho účelem je makroekonomický pohled na jednotlivá odvětví ekonomiky v rámci dlouhé časové řady. Naproti tomu údaje z ISPV slouží primárně k porovnávání mzdové úrovně jednotlivých skupin zaměstnanců – při znalosti mzdové diferenciaci, mzdových složek, pracovní doby – mezi sebou v podrobné klasifikaci zaměstnání CZ-ISCO a v různých krajích. Navíc umožňuje standardizované srovnání mezi jednotlivými zeměmi EU. Při srovnání výsledků průměrných mezd ČSÚ a ISPV je třeba vzít v úvahu rozdílný způsob přepočtu zaměstnanců (na plné úvazky podle ČSÚ a na plnou placenou dobu podle ISPV).

Popis publikovaných tabulek

Tabulky v publikaci jsou rozděleny podle sledovaných ukazatelů do dvou základních okruhů. Charakteristiky hrubého měsíčního platu, strukturu platu a průměrnou placenou dobu najdete v tabulkách s označením PLS-Mx a charakteristiky měsíční odpracované a neodpracované doby v tabulkách s označením PLS-Tx. V záhlaví každé tabulky naleznete popis období, sféry a typ tabulky.

Tabulky typu Mx obsahují údaj o počtu zaměstnanců přepočteném podle placených měsíců (podrobnější vysvětlení v kapitole 3.1 Technického dodatku), dále nejvýznamnější charakteristiky platové diference (viz tabulka níže), průměrný plat a jeho složení (podíl odměn, příplatků a náhrad) a nakonec odpovídající měsíční placenou dobu.

Tabulky typu Tx obsahují údaj o počtu zaměstnanců přepočteném podle evidenčních měsíců (podrobnější vysvětlení v kapitole 3.2 Technického dodatku), dále průměrnou měsíční pracovní dobu s uvedením výše přesčasu a neodpracovanou dobu s uvedením doby dovolené a nemoci.

Statistické charakteristiky používané ve výsledkových tabulkách:

1. decil	První decil je hodnota, pod kterou leží 10 % nejnižších hodnot sledovaného znaku.
1. kvartil	První kvartil je hodnota, pod kterou leží 25 % nejnižších hodnot sledovaného znaku.
Medián	Medián je hodnota uprostřed vzestupně uspořádané řady hodnot sledovaného znaku, polovina hodnot je nižší než medián a druhá polovina je vyšší než medián.
3. kvartil	Třetí kvartil je hodnota, nad kterou leží 25 % nejvyšších hodnot sledovaného znaku.
9. decil	Devátý decil je hodnota, nad kterou leží 10 % nejvyšších hodnot sledovaného znaku.
Průměr	Průměr je počítán jako vážený (případně nevážený) aritmetický průměr sledovaného znaku.

Ostatní symboly používané ve výsledkových tabulkách:

Neuvedeno	Označení „Neuvedeno“ specifikuje kategorii zaměstnanců, u které nebyl uveden kód příslušného třídícího znaku.
*	Symbol „*“ označuje nerepresentativní údaj z důvodu nedostatečného počtu vstupních dat nebo nepřírozenou dominanci, která je způsobena dopočtovými koeficienty jedné či dvou organizací.

Komentář k výsledkům za 1. pololetí 2021

Základní údaje o platech

Z údajů obsažených v Informačním systému o průměrném výdělku (ISPV) za 1. pololetí 2021 v platové sféře vyplývá růst průměrného i mediánového hrubého měsíčního platu. Medián hrubého měsíčního platu dosáhl v 1. pololetí 2021 výše 39 950 Kč, meziročně vzrostl o 7,1 %. Průměrný hrubý měsíční plat dosáhl úrovně 43 232 Kč, a zvýšil se tak o 8,3 %. Rozdíl mezi průměrným hrubým měsíčním platem a mediánem hrubého měsíčního platu v 1. pololetí 2021 činil 3 282 Kč. Osmdesát procent zaměstnanců pobíralo platy v rozpětí 25 078 Kč až 64 045 Kč, decilový poměr byl 2,6 (poměr hodnoty devátého a prvního decilu).

Platy podle pohlaví a věku

Z hlediska pohlaví rostly hrubé měsíční platy rychleji ženám než mužům. Avšak úroveň platů žen je stále nižší než úroveň platů mužů. Medián hrubých měsíčních platů u žen činil 38 621 Kč (meziroční nárůst o 8,2 %), medián hrubých měsíčních platů u mužů byl vyšší o 4 102 Kč a dosáhl úrovně 42 723 Kč (meziroční nárůst o 3,8 %). Nejvyšší mediánový hrubý měsíční plat podle pohlaví byl zaznamenán v rozdílných věkových kategoriích. U žen nejvyšší medián hrubého měsíčního platu dosahoval 42 265 Kč v kategorii 60 a více let. U mužů nejvyšší medián hrubého platu činil 46 087 Kč za měsíc ve věku 40 – 49 let.

Platy podle vzdělání

Nejvyšší platy pobírali vysokoškolsky vzdělaní zaměstnanci, mediánový hrubý měsíční plat u nich byl 46 330 Kč. Nejméně měli zaměstnanci se základním a nedokončeným vzděláním (medián 23 932 Kč/měs). Středoškoláci s maturitou si vydělali výrazně více (37 643 Kč/měs) než zaměstnanci bez maturity (27 933 Kč/měs), ale méně než zaměstnanci s vyšším odborným a bakalářským vzděláním (42 698 Kč/měs). Decilový poměr charakterizující variabilitu platů se mezi úrovněmi dosaženého vzdělání výrazně nelišil, pohyboval se v intervalu od 2,2 do 2,6.

Platy podle odvětví

Ve všech hlavních odvětvových sekcích platové sféry dochází k růstu mediánu platu (odvětví „zdravotní a sociální péče“ o 26,8 %, odvětví „vzdělávání“ o 7,0 %, odvětví „kulturní, zábavní a rekreační činnosti“ o 1,5 % a odvětví „veřejná správa, obrana, sociální zabezpečení“ o 0,5 %). Podobně tomu bylo i u průměru. Ve všech hlavních odvětvových sekcích platové sféry dochází k růstu průměru platu (odvětví „zdravotní a sociální péče“ o 25,5 %, odvětví „vzdělávání“ o 7,3 %, odvětví „kulturní, zábavní a rekreační činnosti“ o 1,4 % a odvětví „veřejná správa, obrana, sociální zabezpečení“ o 0,8 %).

Platy podle zaměstnání CZ-ISCO

V 1. pololetí 2021 dosáhl medián hrubého měsíčního platu manuálních pracovníků 27 607 Kč a zvýšil se tak proti stejnému období minulého roku o 10,0 %. Medián hrubého měsíčního platu nemanuálních pracovníků vzrostl o 5,8 % na 41 974 Kč.

Z pohledu CZ-ISCO je nejlépe placena hlavní třída „řídící pracovníci“ (medián 63 249 Kč/měs). Platy těmto pracovníkům meziročně vzrostly o 7,5 % a decilový poměr dosáhl hodnoty 2,1. Nejvyšší počet zaměstnanců přepočtený na placené měsíce podle hlavních tříd byl zaznamenán u „specialistů“, a to 213,9 tis., jejich mediánový plat dosahoval úrovně 42 953 Kč za měsíc (nárůst o 6,7 %). Zaměstnanci hlavní třídy „techničtí a odborní pracovníci“ byli druzí nejpočetnější (177,8 tis.), medián platu těchto pracovníků byl 41 815 Kč měsíčně (nárůst o 5,6 %). Nejnižší platy pobírali v hlavní třídě „pomocní a nekvalifikovaní pracovníci“, mediánový hrubý měsíční plat u nich byl 20 455 Kč, meziročně vzrostl o 5,4 % a decilový poměr dosáhl hodnoty 1,7.

Odměny

Z hlediska podílu odměn v platu ukazují aktuální výsledky šetření, že v platové sféře tvořily v 1. pololetí 2021 odměny 9,7 % průměrného platu. Podíl odměn v průměrném platu u manuálních pracovníků činil 12,4 % a u nemanuálních pracovníků se podílel na průměrném platu 9,2 %. Podle hlavních tříd byl ve sledovaném období zaznamenán nejvyšší podíl odměn u „pracovníků ve službách a prodeji“ (průměrně 11,6 % platu) a u „řídících pracovníků“ (průměrně 11,4 % platu). Nejnižší podíl odměn byl vykázán u „zaměstnanců v ozbrojených silách“ (průměrně 0,3 % platu) a u „kvalifikovaných pracovníků v zemědělství, lesnictví a rybářství“ (průměrně 6,7 % platu).

Odpracovaná a neodpracovaná doba

S vývojem platu úzce souvisí i vývoj odpracované, příp. neodpracované doby. V 1. pololetí 2021 odpracovali zaměstnanci v průměru 149,3 hodiny za měsíc, z toho 1,5 přesčasových hodin. Průměrný počet neodpracovaných hodin zahrnuje hodiny neodpracované z důvodu dovolené, svátků v jinak pracovní dny, překážek v práci, pracovní neschopnosti, ošetřování člena rodiny atd. Nemoc zahrnuje pouze hodiny neodpracované z důvodu dočasné pracovní neschopnosti, nepokrývá však ošetřování člena rodiny. V platové sféře činila průměrná neodpracovaná doba 22,6 hodiny měsíčně.

Odpracovaná doba a neodpracovaná doba podle pohlaví

Muži měli vyšší průměrnou měsíční odpracovanou dobu, a to 149,4 hodiny, z toho 2,4 přesčasových hodin, ženy odpracovaly v průměru 149,2 hodiny za měsíc, z toho 1,1 přesčasových hodin. Ženy měly v průměru více neodpracované doby (22,8 hodiny za měsíc) než muži (22,3 hodiny za měsíc). Muži měli více hodin dovolené (8,4 hodiny za měsíc) než ženy (6,2 hodiny za měsíc). Ženy byly více nemocné (průměrně 7,4 hodiny za měsíc) než muži (průměrně 5,9 hodiny za měsíc). Nejvyšší měsíční odpracovaná doba

v rámci věkových skupin (s alespoň 10 tisíci zaměstnanci) byla zaznamenána u mužů ve věku 60 a více let, byla o 1,3 hodiny vyšší oproti celkové průměrné odpracované době mužů. Ženy odpracovaly nejvíce v rámci věkových skupin ve věkové kategorii 20 – 29 let, odpracovaná doba byla o 1,1 hodiny měsíčně vyšší než průměrná odpracovaná doba žen.

Odpracovaná doba a neodpracovaná doba podle zaměstnání CZ-ISCO

Vyšší odpracovanou dobu měli v průměru nemanuální pracovníci (150,0 hodiny za měsíc) oproti manuálním pracovníkům (146,5 hodiny za měsíc). Přesčasových hodin, které jsou součástí odpracované doby, měli naopak o trochu více manuální pracovníci (průměrně 1,9 hodiny za měsíc) než nemanuální pracovníci (1,4 hodiny za měsíc). Manuální pracovníci nebyli v práci dle výše popsaných důvodů v průměru 25,2 hodiny za měsíc, nemanuální absentovali v průměru 22,0 hodiny za měsíc. Nemanuální pracovníci byli nemocní 6,0 hodiny měsíčně, manuální pracovníci byli nemocní 10,5 hodiny za měsíc. Délku dovolené měly obě skupiny pracovníků opět rozdílnou. Nemanuální čerpali v průměru 6,8 hodiny dovolené za měsíc, manuální 7,4 hodiny za měsíc.

Podle CZ-ISCO nejvíce hodin průměrně za měsíc odpracovali zaměstnanci hlavních tříd „specialisté“ (156,2 hodiny za měsíc, z toho 1,6 přesčasových hodin) a „řídící pracovníci“ (154,1 hodiny za měsíc z toho 0,5 přesčasových hodin). Nejméně hodin průměrně odpracovali „techničtí a odborní pracovníci“ (143,5 hodiny za měsíc, z toho 1,8 přesčasových hodin) a „pracovníci ve službách a prodeji“ (144,6 hodiny za měsíc z toho 1,6 přesčasových hodin). „Zaměstnanci v ozbrojených silách“ vykazovali v průměru nejvíce neodpracované doby (28,2 hodiny za měsíc) společně s „technickými a odbornými pracovníky“ (26,5 hodiny za měsíc). Nejmenší absenci měli pracovníci hlavních tříd „specialisté“ (průměrně 17,3 hodiny za měsíc) a „řídící pracovníci“ (17,8 hodiny za měsíc).

Vliv epidemie COVID-19 v datech ISPV

Informační systém o průměrném výdělku umožňuje sledovat vliv epidemie COVID-19 na mzdy, odpracovanou a neodpracovanou dobu a počet zaměstnanců.

V době epidemie byla největší pozornost zaměřena na odvětví „zdravotní a sociální péče“. Mezi jednotlivými odvětvími platové sféry nastal v tomto odvětví nejvyšší meziroční nárůst platů (medián o 26,8 % a průměr o 25,5 %). Nárůst byl způsoben především zvýšením prémie a odměn o 7 632 Kč průměrně za měsíc oproti 1. pololetí 2020. Podíl prémie a odměn meziročně vzrostl o 12,4procentního bodu z 6,7 % na 19,1 % hrubého měsíčního platu.

Vyplacení odměn pro pomocný zdravotnický personál se projevilo i v nárůstu 9. decilu hrubého měsíčního platu u zaměstnanců se základním a nedokončeným vzděláním. V této kategorii je téměř 37 % zaměstnanců právě z odvětví „zdravotní a sociální péče“.



Výsledková část **platová sféra ČR**

Základní informace o hrubém měsíčním platu

Medián hrubého měsíčního platu 39 950 Kč/měs

Index mediánu hrubého měsíčního platu vůči 1. pololetí 2020 107,1 %

Diferenciace

1. decil	- 10 % hrubých měsíčních platů menších než	25 078 Kč/měs
1. kvartil	- 25 % hrubých měsíčních platů menších než	32 134 Kč/měs
Medián	- 50 % hrubých měsíčních platů menších než	39 950 Kč/měs
3. kvartil	- 25 % hrubých měsíčních platů větších než	49 346 Kč/měs
9. decil	- 10 % hrubých měsíčních platů větších než	64 045 Kč/měs

Průměr hrubého měsíčního platu 43 232 Kč/měs

Index průměru hrubého měsíčního platu vůči 1. pololetí 2020 108,3 %

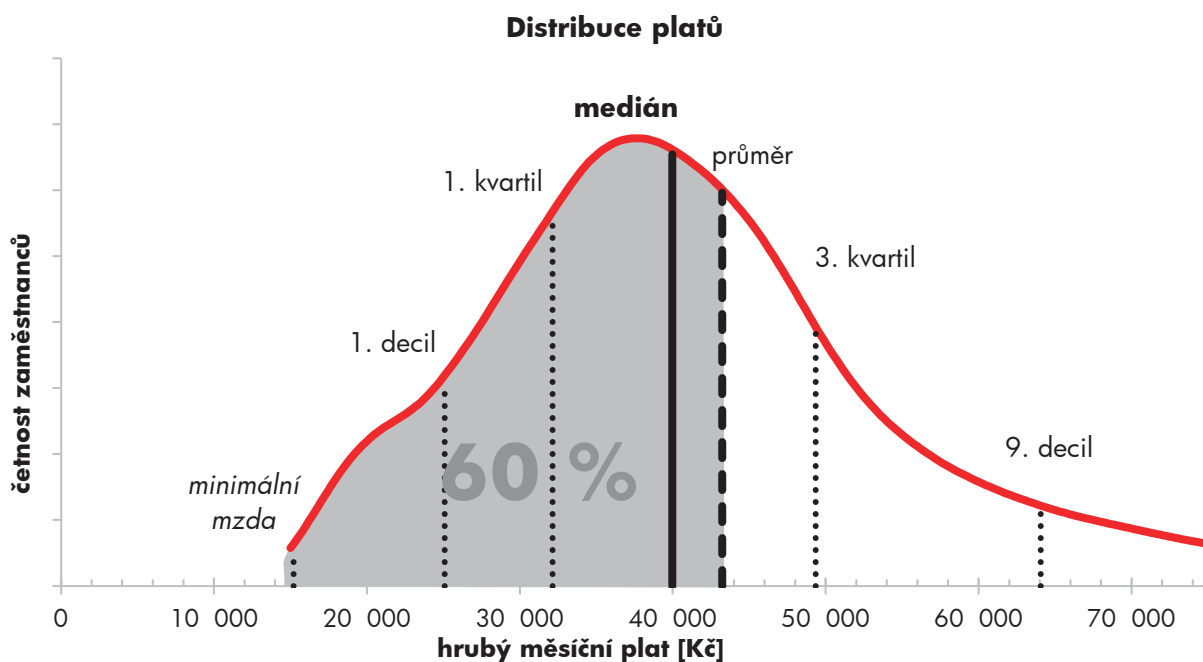
Podíl zaměstnanců s podprůměrným hrubým měsíčním platem 60,0 %

Vybrané složky hrubého měsíčního platu

Odměny	9,7 %
Příplatky	15,9 %
Náhrady	6,6 %

Průměrná placená doba 172,0 hod/měs

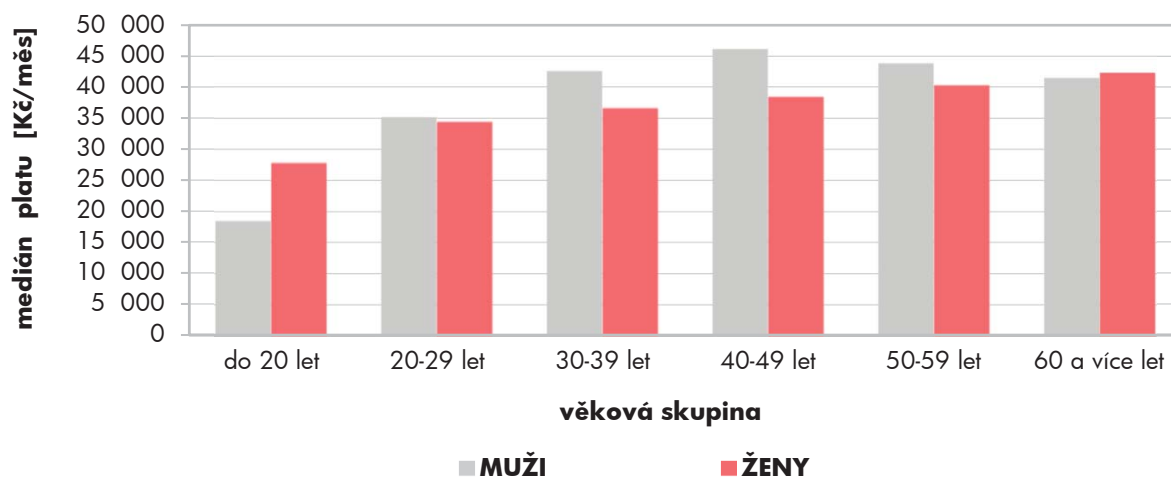
Počet zaměstnanců (přepočtený podle placených měsíců) 652,1 tis. osob



Hrubý měsíční plat podle pohlaví a věku

pohlaví/ věková skupina	počet zaměstnanců	hrubý měsíční plat	
		medián	meziroční změna
	tis. osob	Kč/měs	%
CELKEM - platová sféra ČR	652,1	39 950	107,1
do 20 let	0,1	21 713	102,5
20 – 29 let	55,4	34 656	106,9
30 – 39 let	110,9	39 119	106,1
40 – 49 let	207,5	40 561	107,5
50 – 59 let	197,3	41 137	107,3
60 a více let	80,9	41 953	106,4
MUŽI	221,0	42 723	103,8
do 20 let	0,0	18 497	88,5
20 – 29 let	22,7	35 106	103,3
30 – 39 let	48,1	42 537	102,4
40 – 49 let	66,5	46 087	103,0
50 – 59 let	54,0	43 814	105,1
60 a více let	29,7	41 443	104,3
ŽENY	431,1	38 621	108,2
do 20 let	0,0	27 758	129,2
20 – 29 let	32,7	34 415	108,9
30 – 39 let	62,8	36 575	107,1
40 – 49 let	141,1	38 375	108,3
50 – 59 let	143,3	40 207	107,9
60 a více let	51,3	42 265	107,7

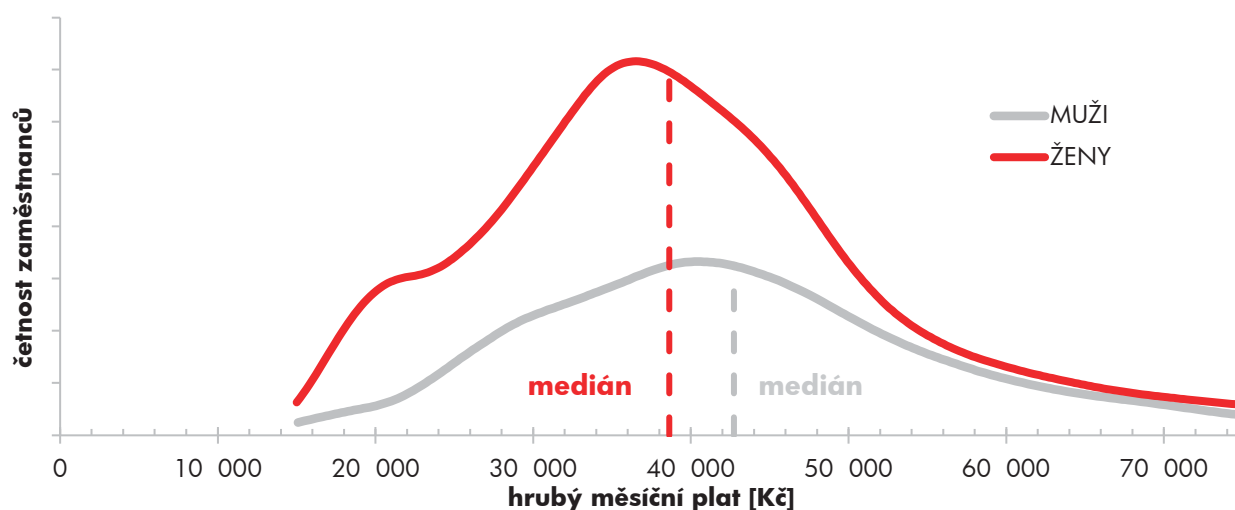
Medián hrubého měsíčního platu podle pohlaví a věku



Hrubý měsíční plat podle pohlaví a věku

diferenciace hrubého měsíčního platu				hrubý měsíční plat		složky hrubého měsíčního platu			placená doba
1. decil	1. kvartil	3. kvartil	9. decil	průměr	meziroční změna	odměny	příplatky	náhrady	
Kč/měs	Kč/měs	Kč/měs	Kč/měs	Kč/měs	%	%	%	%	hod/měs
25 078	32 134	49 346	64 045	43 232	108,3	9,7	15,9	6,6	172,0
15 219	15 976	30 053	37 976	24 210	110,3	12,0	10,0	4,5	173,5
24 550	28 970	41 242	54 309	37 614	111,5	10,8	13,9	6,6	171,9
26 499	32 110	47 581	61 365	42 519	107,8	9,9	16,2	6,9	172,1
25 406	32 488	50 191	64 608	43 674	108,2	9,7	16,5	6,6	171,7
24 249	32 832	50 584	65 501	44 080	108,3	9,4	15,8	6,6	171,9
24 142	32 968	50 855	67 219	44 871	107,5	9,0	15,5	6,6	172,4
27 456	34 263	53 320	68 660	46 809	105,1	7,8	19,4	7,1	171,8
15 152	15 481	24 339	29 790	20 615	95,6	6,2	7,5	4,5	174,8
24 707	29 164	41 226	50 077	37 214	106,4	7,6	15,9	6,8	171,2
29 578	35 570	50 917	64 557	46 105	105,2	8,2	19,1	7,5	171,7
29 931	37 289	56 556	70 357	49 648	104,2	7,7	20,5	7,2	171,3
27 016	34 437	56 059	71 884	48 360	105,2	7,7	19,9	7,1	172,0
25 101	31 613	51 775	71 572	46 156	105,8	8,0	18,5	6,6	173,0
23 685	31 224	47 374	61 176	41 398	110,4	10,7	13,9	6,4	172,0
15 770	18 860	36 364	41 746	28 216	126,2	16,7	12,0	4,5	172,1
24 526	28 730	41 256	57 353	37 893	115,1	13,1	12,6	6,4	172,4
24 972	30 059	43 936	58 137	39 771	110,5	11,3	13,7	6,4	172,4
23 512	30 860	46 406	60 292	40 859	110,7	10,9	14,2	6,2	171,9
23 018	32 346	48 864	62 307	42 467	109,6	10,2	14,1	6,4	171,9
23 287	33 787	50 429	64 787	44 128	108,8	9,6	13,7	6,5	172,1

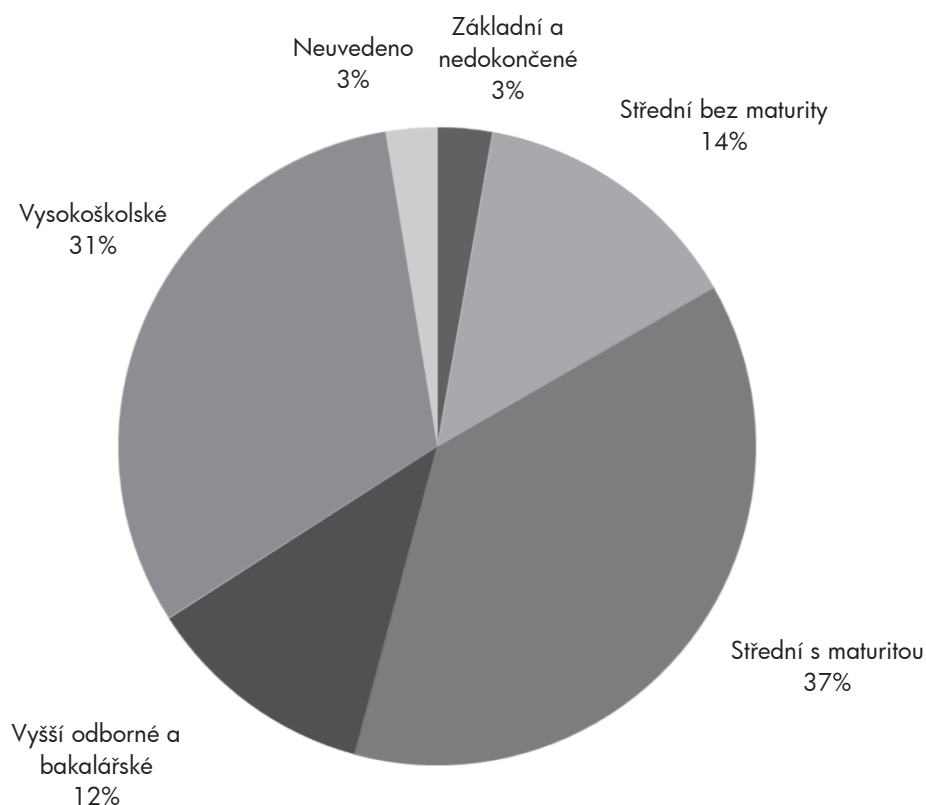
Distribuce platů podle pohlaví



Hrubý měsíční plat podle vzdělání

stupeň dosaženého vzdělání (KKOV)		počet zaměstnanců tis. osob	hrubý měsíční plat	
			medián	meziroční změna
			Kč/měs	%
Základní a nedokončené	A-C	18,1	23 932	109,5
Střední bez maturity	D,E,H,J	91,0	27 933	108,8
Střední s maturitou	K-M	244,2	37 643	105,2
Vyšší odborné a bakalářské	N,P,R	76,6	42 698	106,4
Vysokoškolské	T,V	205,4	46 330	106,0
Neuvedeno		16,9	38 585	109,1
CELKEM - platová sféra ČR		652,1	39 950	107,1

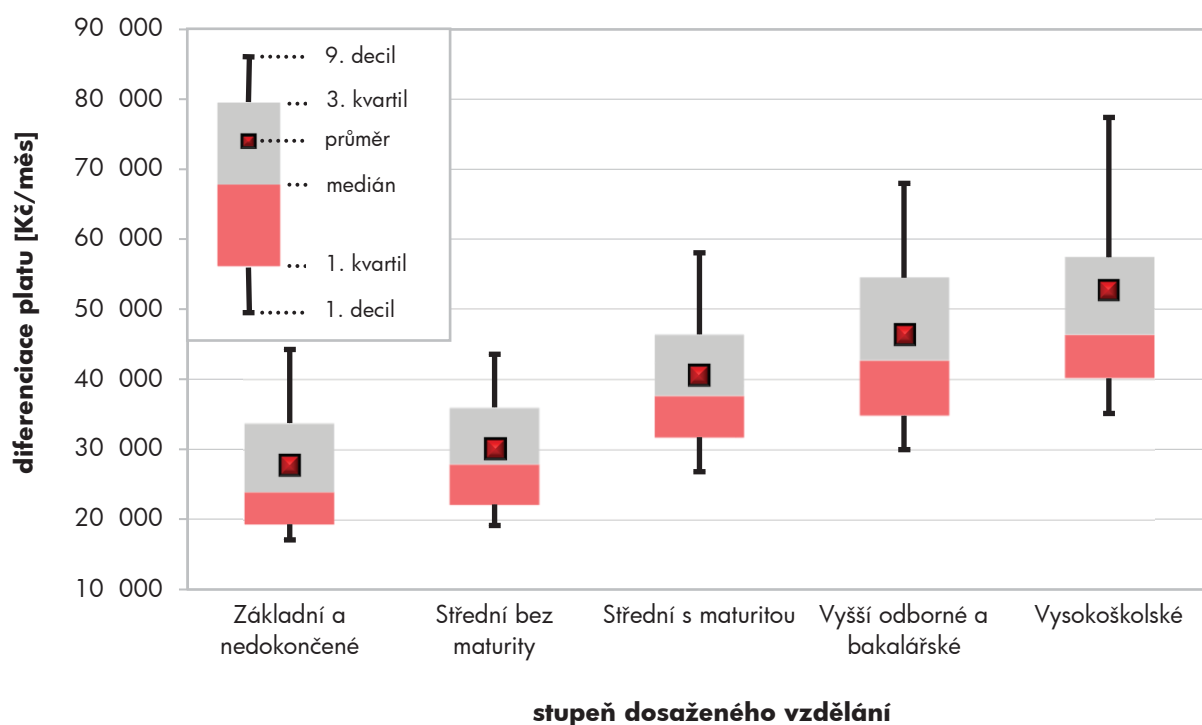
Struktura zaměstnanců podle vzdělání



Hrubý měsíční plat podle vzdělání

diferenciace hrubého měsíčního platu				hrubý měsíční plat		složky hrubého měsíčního platu			placená doba
1. decil	1. kvartil	3. kvartil	9. decil	průměr	meziroční změna	odměny	příplatky	náhrady	
Kč/měs	Kč/měs	Kč/měs	Kč/měs	Kč/měs	%	%	%	%	hod/měs
17 070	19 308	33 729	44 259	27 711	116,3	13,6	13,1	6,4	172,6
19 142	22 121	35 989	43 593	30 135	112,1	11,7	13,6	5,9	172,5
26 803	31 737	46 404	58 053	40 557	107,8	8,9	15,4	7,5	171,1
29 966	34 823	54 508	68 011	46 340	109,1	10,1	17,0	7,7	171,1
35 101	40 160	57 424	77 386	52 697	106,5	9,5	17,0	5,7	173,1
27 945	34 037	44 152	52 369	39 929	109,8	9,6	11,8	5,6	171,7
25 078	32 134	49 346	64 045	43 232	108,3	9,7	15,9	6,6	172,0

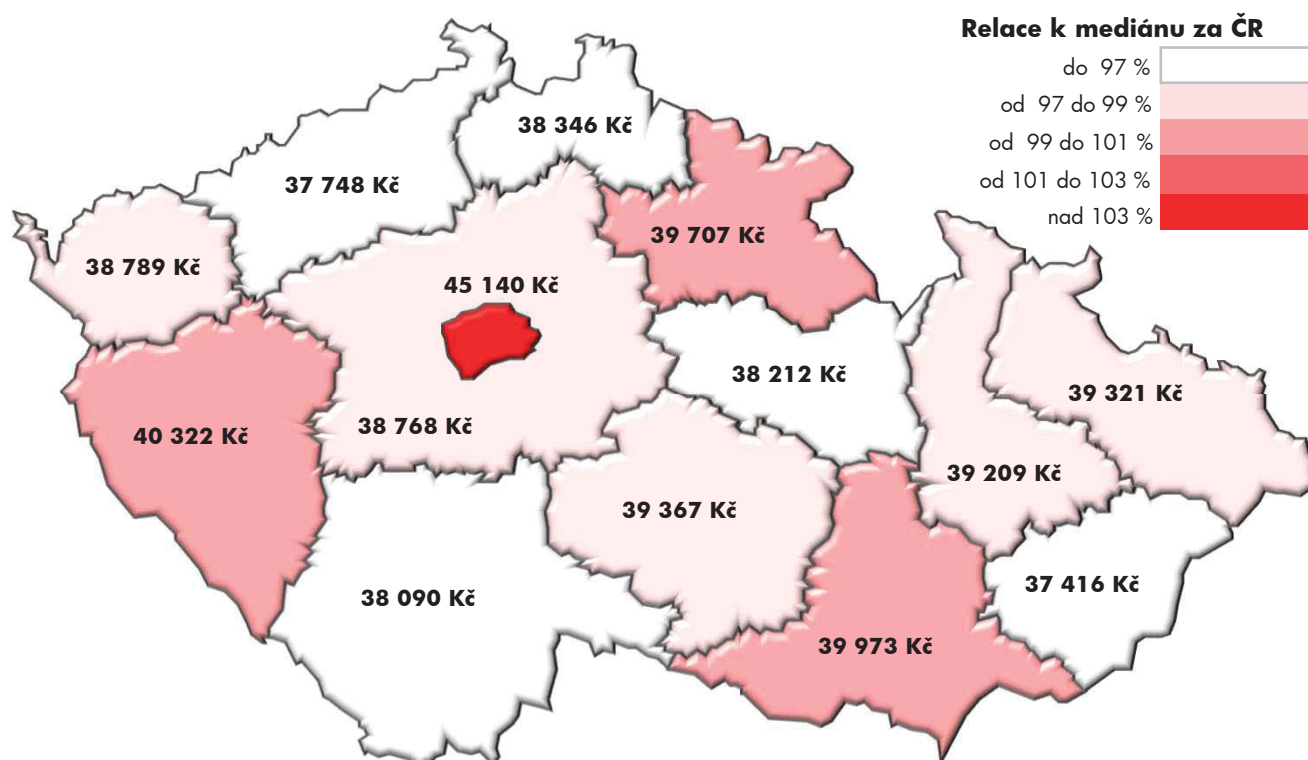
Diferenciace hrubého měsíčního platu podle vzdělání



Hrubý měsíční plat podle krajů

kraj NUTS 3		počet zaměstnanců	hrubý měsíční plat	
			medián	meziroční změna
		tis. osob	Kč/měs	%
CZ010	Hlavní město Praha	129,3	45 140	105,7
CZ020	Středočeský	56,0	38 768	106,5
CZ031	Jihočeský	36,0	38 090	105,8
CZ032	Plzeňský	32,8	40 322	107,1
CZ041	Karlovarský	14,7	38 789	106,4
CZ042	Ústecký	45,9	37 748	106,4
CZ051	Liberecký	22,3	38 346	107,5
CZ052	Královéhradecký	33,5	39 707	108,6
CZ053	Pardubický	27,7	38 212	107,7
CZ063	Vysočina	31,1	39 367	108,0
CZ064	Jihomoravský	79,7	39 973	108,3
CZ071	Olomoucký	41,8	39 209	107,7
CZ072	Zlínský	29,2	37 416	105,9
CZ080	Moravskoslezský	72,0	39 321	108,6
CELKEM - platová sféra ČR		652,1	39 950	107,1

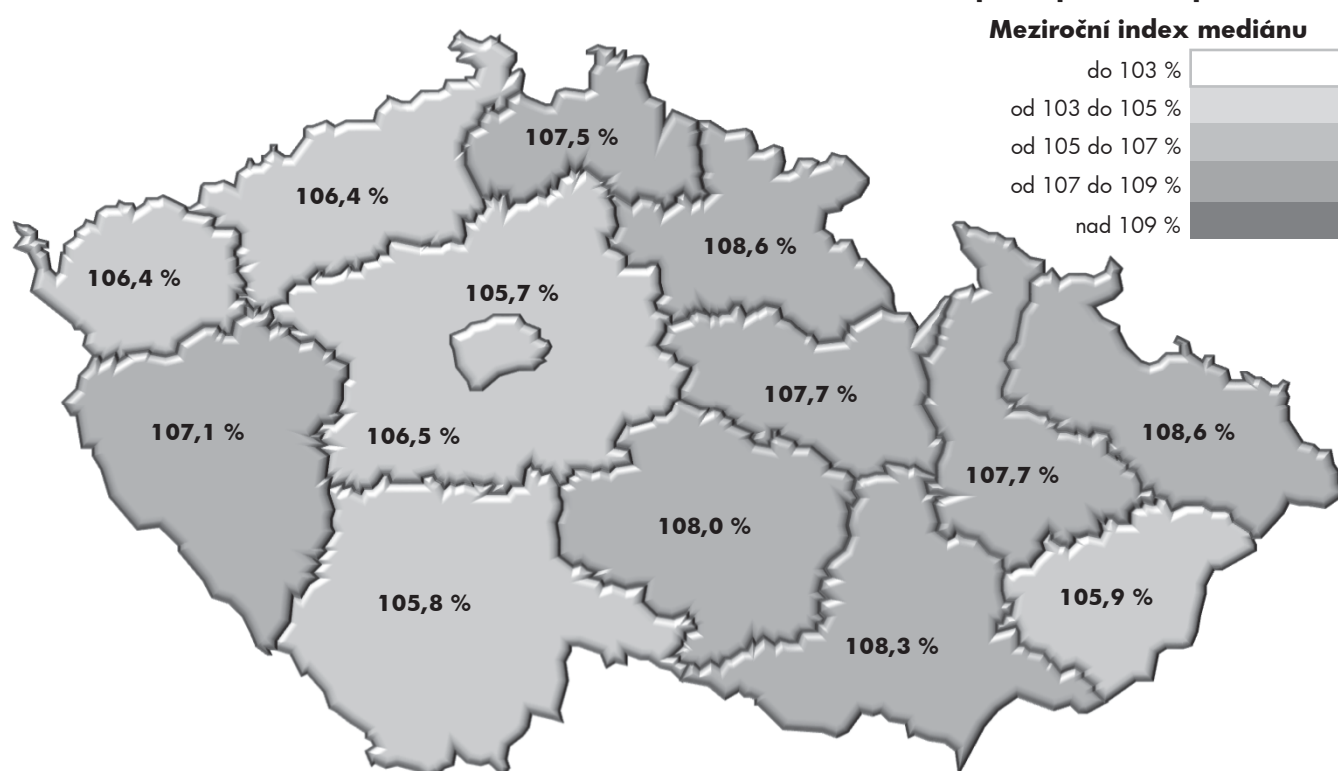
Medián hrubého měsíčního platu v jednotlivých krajích



Hrubý měsíční plat podle krajů

diferenciace hrubého měsíčního platu				hrubý měsíční plat		složky hrubého měsíčního platu			placená doba
1. decil	1. kvartil	3. kvartil	9. decil	průměr	meziroční změna	odměny	příplatky	náhrady	
Kč/měs	Kč/měs	Kč/měs	Kč/měs	Kč/měs	%	%	%	%	hod/měs
28 707	35 674	58 207	76 747	49 886	107,5	10,2	19,6	6,6	172,9
24 071	31 425	46 779	57 281	40 492	106,8	8,3	14,6	6,4	171,8
24 579	30 982	45 404	54 754	39 438	105,2	7,1	13,6	7,1	171,7
25 616	32 644	50 255	67 985	44 599	109,8	11,2	16,5	6,8	172,4
24 488	31 151	47 268	57 173	40 407	106,1	7,5	15,6	8,0	170,7
22 411	29 818	45 627	55 123	39 029	106,4	8,3	14,6	7,4	171,2
23 833	31 143	45 910	55 564	39 808	106,6	7,8	14,0	6,2	171,4
25 226	32 086	49 115	64 740	43 720	111,4	11,8	14,8	6,6	172,3
24 583	31 081	45 753	55 301	39 610	107,0	8,1	13,7	6,4	171,6
24 976	31 892	49 424	63 706	42 929	111,5	10,1	15,4	6,6	172,2
24 277	31 959	49 753	66 037	43 604	110,6	11,4	15,1	6,4	171,9
25 589	31 642	47 568	61 688	42 278	109,6	9,5	14,3	5,6	172,0
22 881	29 555	45 442	54 280	38 688	105,2	7,3	13,6	7,4	171,1
24 354	31 585	47 966	61 954	42 282	109,9	10,1	15,7	6,6	171,4
25 078	32 134	49 346	64 045	43 232	108,3	9,7	15,9	6,6	172,0

Meziroční změna mediánu hrubého měsíčního platu podle krajů



Hrubý měsíční plat podle státního občanství

státní občanství	počet zaměstnanců	hrubý měsíční plat	
		medián	meziroční změna
		tis. osob	Kč/měs
CZ Česká republika	643,9	39 902	107,0
SK Slovensko	5,1	54 913	122,8
UA Ukrajina	1,5	39 322	123,8
RU Ruská federace	0,2	43 343	114,2
PL Polsko	0,2	38 024	112,4
BG Bulharsko	0,1	35 973	104,8
Ostatní	0,9	39 759	109,9
CELKEM - platová sféra ČR	652,1	39 950	107,1

Hrubý měsíční plat podle sekcí ekonomických činností CZ-NACE

sekcce CZ-NACE	počet zaměstnanců	hrubý měsíční plat	
		medián	meziroční změna
		tis. osob	Kč/měs
A Zemědělství, lesnictví a rybářství	0,6	33 496	103,6
B Těžba a dobývání			
C Zpracovatelský průmysl			
D Výroba a rozvod elektřiny, plynu, tepla			
E Zásobování vodou, činnosti související s odpady	3,4	28 181	104,3
F Stavebnictví			
G Obchod, opravy motorových vozidel			
H Doprava a skladování	6,9	38 980	102,1
I Ubytování, stravování a pohostinství	3,0	26 415	107,4
J Informační a komunikační činnosti	0,1	57 933	105,9
K Peněžnictví a pojišťovnictví			
L Činnosti v oblasti nemovitostí	1,2	34 622	110,2
M Profesní, vědecké a technické činnosti	3,4	42 832	99,1
N Administrativní a podpůrné činnosti	0,4	28 459	104,3
O Veřejná správa, obrana, sociální zabezpečení	269,5	39 296	100,5
P Vzdělávání	205,0	38 516	107,0
Q Zdravotní a sociální péče	134,4	48 495	126,8
R Kulturní, zábavní a rekreační činnosti	23,4	31 789	101,5
S Ostatní činnosti	0,7	29 516	106,2
CELKEM - platová sféra ČR	652,1	39 950	107,1

Hrubý měsíční plat podle státního občanství

diferenciace hrubého měsíčního platu				hrubý měsíční plat		složky hrubého měsíčního platu			placená doba
1. decil	1. kvartil	3. kvartil	9. decil	průměr	meziroční změna	odměny	příplatky	náhrady	
Kč/měs	Kč/měs	Kč/měs	Kč/měs	Kč/měs	%	%	%	%	hod/měs
25 074	32 113	49 207	63 581	43 066	108,1	9,5	15,9	6,6	171,9
28 522	38 381	80 707	105 855	62 732	122,9	18,4	19,6	5,7	180,0
20 171	28 867	55 021	79 076	45 337	131,2	19,4	18,6	6,8	176,1
25 319	34 678	58 640	76 309	49 343	118,5	15,6	15,5	5,2	175,6
22 470	29 150	47 126	72 211	43 330	115,3	11,8	15,4	5,0	172,9
20 998	29 338	44 110	57 777	41 109	113,5	14,6	13,0	6,2	177,5
26 060	32 503	48 929	73 843	45 771	111,5	13,2	14,7	4,3	175,3
25 078	32 134	49 346	64 045	43 232	108,3	9,7	15,9	6,6	172,0

Hrubý měsíční plat podle sekcí ekonomických činností CZ-NACE

diferenciace hrubého měsíčního platu				hrubý měsíční plat		složky hrubého měsíčního platu			placená doba
1. decil	1. kvartil	3. kvartil	9. decil	průměr	meziroční změna	odměny	příplatky	náhrady	
Kč/měs	Kč/měs	Kč/měs	Kč/měs	Kč/měs	%	%	%	%	hod/měs
25 506	28 804	40 023	47 313	35 654	102,3	6,2	24,3	6,2	176,5
17 917	22 726	34 362	41 886	29 614	104,6	6,2	19,4	7,5	177,2
32 537	35 914	43 431	51 876	41 178	101,8	8,1	26,7	5,3	175,4
19 890	21 974	35 213	45 247	30 523	108,3	5,1	14,5	7,7	172,1
29 329	39 676	70 971	86 600	57 365	105,6	28,2	16,2	5,4	171,2
21 103	26 496	42 097	49 297	35 663	110,2	5,7	20,5	5,4	173,8
30 245	35 288	53 404	68 398	46 861	99,9	7,5	24,8	4,9	172,6
19 738	23 216	37 874	49 974	32 715	105,6	10,9	18,0	5,8	179,4
26 974	32 107	49 132	60 240	42 003	100,8	5,6	18,1	8,9	170,6
21 166	30 369	45 193	51 429	38 403	107,3	7,3	8,9	4,1	172,4
29 779	37 999	66 805	86 400	55 522	125,5	19,1	19,6	6,1	173,6
23 117	26 911	37 900	46 059	33 830	101,4	4,6	14,1	5,2	172,4
21 624	24 910	35 899	44 275	31 914	105,5	6,0	17,3	8,1	174,5
25 078	32 134	49 346	64 045	43 232	108,3	9,7	15,9	6,6	172,0

Hrubý měsíční plat podle hlavních tříd a tříd zaměstnání CZ-ISCO

hlavní třída / třída zaměstnání CZ-ISCO		počet zaměstnanců tis. osob	hrubý měsíční plat	
			medián Kč/měs	meziroční změna %
D	Manuální pracovníci	129,1	27 607	110,0
T	Nemanuální pracovníci	523,0	41 974	105,8
manuální pracovníci - zaměstnanci s převážně manuálním charakterem práce (hlavní třída CZ-ISCO 6-9, vybraná zaměstnání hl. třídy 5)				
nemanuální pracovníci - zaměstnanci s převážně nemanuálním charakterem práce (hlavní třída CZ-ISCO 1-4, vybraná zaměstnání hl. třídy 5)				
0	Zaměstnanci v ozbrojených silách	25,4	41 128	101,9
01	Generálové a důstojníci v ozbrojených silách	6,3	58 162	103,6
02	Poddůstojníci v ozbrojených silách	8,7	32 473	101,2
03	Zaměstnanci v ozbrojených silách (kr.generálů,důstojníků,poddůstojníků)	10,4	42 472	101,7
1	Řídící pracovníci	29,8	63 249	107,5
11	Nejvyšší státní úředníci, nejvyšší představitelé společností	3,4	69 550	99,7
12	Řídící pracovníci správy podniku, obchod., admin. a podpůr. činností	5,4	59 468	103,0
13	Řídící pracovníci výroby, IT, vzdělávání a v příbuzných oborech	19,8	63 613	109,0
14	Řídící pracovníci ubyt., strav. služeb, obchodu, ostatní řídicí pracovníci	1,1	46 136	106,7
2	Specialisté	213,9	42 953	106,7
21	Specialisté v oblasti vědy a techniky	10,2	42 682	104,1
22	Specialisté v oblasti zdravotnictví	27,1	76 291	131,2
23	Specialisté v oblasti výchovy a vzdělávání	133,5	41 559	107,4
24	Specialisté v obchodní sféře a veřejné správě	22,2	44 194	102,2
25	Specialisté v oblasti informačních a komunikačních technologií	3,7	43 863	102,2
26	Specialisté v oblasti právní, sociální, kulturní a v příbuzných oblastech	17,1	39 010	102,7
3	Techničtí a odborní pracovníci	177,8	41 815	105,6
31	Techničtí a odborní pracovníci v oblasti vědy a techniky	11,6	35 206	102,0
32	Odborní pracovníci v oblasti zdravotnictví	31,9	60 088	131,8
33	Odborní pracovníci v obchodní sféře a veřejné správě	118,2	39 771	100,3
34	Odborní pracovníci v oblasti práva, kultury, sportu a příb. oborech	12,6	37 983	111,0
35	Technici v oblasti informačních a komunikačních technologií	3,4	37 115	102,3
4	Úředníci	38,3	33 573	103,4
41	Všeobecní administrativní pracovníci, sekretáři, pracovníci zadávání dat	14,3	32 184	104,1
42	Pracovníci informačních služeb, na přepážkách a v příbuzných oborech	1,8	29 903	104,4
43	Úředníci pro zpracování číselných údajů a v logistice	5,3	35 273	104,2
44	Ostatní úředníci	16,9	34 602	102,4

Hrubý měsíční plat podle hlavních tříd a tříd zaměstnání CZ-ISCO

diferenciace hrubého měsíčního platu				hrubý měsíční plat		složky hrubého měsíčního platu				placená doba
1. decil	1. kvartil	3. kvartil	9. decil	průměr	meziroční změna	odměny	příplatky	náhrady		
Kč/měs	Kč/měs	Kč/měs	Kč/měs	Kč/měs	%	%	%	%	hod/měs	
18 690	21 467	38 567	47 318	31 066	112,8	12,4	15,2	6,6	171,8	
29 848	34 979	51 627	67 318	46 236	107,6	9,2	16,0	6,6	172,0	
28 674	32 066	49 061	61 901	42 592	101,9	0,3	7,3	0,0	176,1	
44 742	49 767	67 722	76 118	59 554	103,6	0,7	7,3	0,0	175,4	
29 000	30 644	36 264	39 376	33 579	101,2	0,0	6,0	0,0	176,7	
17 990	37 648	46 520	50 248	39 863	101,7	0,1	8,2	0,0	175,9	
43 794	52 305	76 438	93 077	67 108	106,7	11,4	28,4	6,6	172,0	
44 759	57 351	88 972	113 423	76 565	101,1	12,9	32,1	10,4	171,8	
41 369	48 261	76 992	98 017	65 407	103,2	12,9	30,3	6,3	172,1	
46 060	53 905	75 246	89 362	66 894	108,9	10,7	27,4	5,9	171,9	
30 670	35 828	61 773	73 659	50 279	106,9	10,9	24,7	5,8	173,0	
33 723	37 423	49 908	68 179	48 116	109,6	9,9	12,9	4,9	173,6	
31 797	36 514	51 116	63 400	45 786	105,7	9,5	17,2	5,2	172,8	
49 854	61 047	98 273	131 364	84 035	126,2	19,2	21,8	5,3	181,3	
34 160	37 155	46 140	50 294	42 130	107,5	6,7	7,2	4,0	172,5	
30 447	35 973	54 955	66 043	47 007	100,6	8,7	20,3	8,3	172,2	
33 753	38 214	51 533	61 711	46 226	102,4	8,0	20,6	6,8	173,0	
30 252	34 072	45 574	54 670	41 247	103,3	7,3	14,2	5,2	172,2	
29 463	34 129	53 657	65 731	45 399	107,6	9,7	18,0	9,5	170,0	
27 550	30 939	40 572	47 409	36 632	102,3	6,6	15,9	6,5	172,4	
42 722	51 360	71 690	82 911	62 143	131,1	20,0	19,3	6,2	172,6	
29 130	33 456	49 846	59 222	42 638	100,8	5,9	18,1	11,4	169,0	
27 252	31 691	44 548	50 583	38 707	110,9	10,8	14,5	6,8	170,9	
28 193	31 975	43 323	52 347	39 032	102,5	7,4	18,8	7,1	172,2	
25 583	29 084	39 235	46 035	35 084	102,9	8,0	14,8	6,4	172,4	
24 784	27 912	37 864	44 776	33 820	103,2	8,6	13,7	6,9	172,3	
22 492	26 023	34 406	38 081	30 495	104,2	7,5	16,0	7,2	171,8	
27 739	31 186	40 605	47 241	36 646	104,3	8,0	16,5	6,2	172,7	
26 555	30 025	40 277	47 093	36 153	102,1	7,6	15,0	5,9	172,4	

Hrubý měsíční plat podle hlavních tříd a tříd zaměstnání CZ-ISCO

hlavní třída / třída zaměstnání CZ-ISCO		počet zaměstnanců tis. osob	hrubý měsíční plat	
			medián Kč/měs	meziroční změna %
5	Pracovníci ve službách a prodeji	108,8	34 077	117,4
51	Pracovníci v oblasti osobních služeb	35,8	24 468	105,3
52	Pracovníci v oblasti prodeje	1,3	27 718	103,9
53	Pracovníci osobní péče ve vzdělávání, zdravotnictví a v příb.oblastech	45,7	38 682	130,4
54	Pracovníci v oblasti ochrany a ostražky	25,9	44 139	100,5
6	Kvalifikovaní pracovníci v zemědělství, lesnictví a rybářství	1,6	27 223	104,5
61	Kvalifikovaní pracovníci v zemědělství	1,3	26 547	103,9
62	Kvalifikovaní pracovníci v lesnictví, rybářství a myslivosti	0,3	31 195	102,9
7	Řemeslníci a opraváři	7,6	29 546	104,0
71	Řemeslníci a kvalifikovaní pracovníci na stavbách (kromě elektrikářů)	2,3	28 693	103,1
72	Kovodělníci, strojírenští dělníci a pracovníci v příbuzných oborech	2,8	29 759	103,9
73	Pracovníci v oblasti uměleckých a tradičních řemesel a polygrafie	0,3	30 033	101,5
74	Pracovníci v oboru elektroniky a elektrotechniky	1,2	32 452	105,8
75	Zpracovatelé potravin, dřeva, textilu a pracovníci v příbuzných oborech	1,0	27 661	104,2
8	Obsluha strojů a zařízení, montéři	10,9	33 470	106,7
81	Obsluha stacionárních strojů a zařízení	2,2	28 099	112,6
83	Řidiči a obsluha pojízdných zařízení	8,7	34 997	106,0
9	Pomocní a nequalifikovaní pracovníci	38,1	20 455	105,4
91	Uklízeči a pomocníci	24,7	19 963	105,3
92	Pomocní pracovníci v zemědělství, lesnictví a rybářství	0,3	23 354	99,8
93	Pomocní pracovníci těžby, stavebnictví, výroby, dopravy a příb.oborech	1,3	27 059	112,3
94	Pomocní pracovníci při přípravě jídla	1,3	21 387	106,1
96	Pracovníci s odpady a ostatní pomocní pracovníci	10,4	21 950	103,0
CELKEM - platová sféra ČR		652,1	39 950	107,1

Hrubý měsíční plat podle hlavních tříd a tříd zaměstnání CZ-ISCO

diferenciace hrubého měsíčního platu				hrubý měsíční plat		složky hrubého měsíčního platu				placená doba
1. decil	1. kvartil	3. kvartil	9. decil	průměr	meziroční změna	odměny	příplatky	náhrady		
Kč/měs	Kč/měs	Kč/měs	Kč/měs	Kč/měs	%	%	%	%	hod/měs	
21 630	26 039	43 818	51 637	35 971	112,6	11,6	16,6	7,3	169,6	
19 769	21 533	29 425	34 535	26 075	106,0	8,2	10,1	5,5	172,4	
21 557	23 894	32 163	36 843	28 621	104,2	6,6	12,9	8,8	172,4	
26 811	30 210	44 938	52 166	39 348	126,1	18,6	14,2	6,5	169,5	
28 778	37 130	50 924	57 814	44 066	100,9	3,6	25,7	9,9	165,9	
21 173	23 758	31 926	36 308	28 241	104,2	6,7	16,0	6,4	175,4	
20 986	23 381	30 952	34 881	27 535	104,5	6,9	15,0	6,4	175,7	
22 779	27 040	35 698	41 103	31 544	103,2	6,0	19,7	6,4	174,0	
23 547	26 299	33 953	39 938	30 814	105,2	8,0	16,0	6,8	174,4	
22 476	25 473	32 870	38 304	29 834	104,2	7,5	15,2	7,3	174,6	
23 650	26 681	33 905	38 761	30 739	104,9	7,6	16,7	7,1	174,0	
24 785	26 515	34 201	40 606	31 471	102,8	6,0	14,2	4,7	174,2	
25 873	28 556	38 356	45 494	34 227	106,4	8,5	19,3	6,8	176,0	
23 086	25 612	31 199	36 501	29 127	107,9	10,1	12,3	5,4	173,1	
24 591	27 706	38 597	43 691	34 269	107,1	9,5	22,1	6,3	177,4	
22 680	25 327	32 414	38 058	29 463	111,7	11,6	17,5	7,0	174,2	
25 253	28 922	39 324	44 730	35 472	106,1	9,1	23,0	6,1	178,2	
17 054	18 393	24 645	29 393	22 092	106,4	8,6	9,7	5,9	173,1	
17 452	18 407	22 859	27 240	21 384	107,2	9,7	8,0	5,7	172,6	
16 909	19 899	27 051	30 860	23 885	101,0	6,7	11,5	5,4	176,0	
19 821	22 877	30 856	34 698	27 274	110,4	10,6	14,9	7,0	174,6	
18 499	19 698	24 716	30 309	23 064	109,0	10,1	8,2	5,3	173,2	
15 519	17 425	27 029	31 525	22 932	103,9	5,8	12,6	6,4	174,1	
25 078	32 134	49 346	64 045	43 232	108,3	9,7	15,9	6,6	172,0	

Hrubý měsíční plat podle podskupin a kategorií zaměstnání CZ-ISCO

podskupina zaměstnání / kategorie zaměstnání CZ-ISCO	počet zaměstnanců	hrubý měsíční plat
	tis. osob	medián Kč/měs
0110 Generálové a důstojníci v ozbrojených silách	6,3	58 162
01102 Vyšší důstojníci v ozbrojených silách	2,2	69 427
01103 Nižší důstojníci v ozbrojených silách	4,0	52 782
0210 Poddůstojníci v ozbrojených silách	8,7	32 473
0310 Zaměstnanci v ozbrojených silách (kr.generálů,důstojníků,poddůstojníků)	10,4	42 472
03101 Praporčíci v ozbrojených silách	8,0	44 313
1112 Nejvyšší státní úředníci	2,2	69 125
11123 Nejvyšší státní úředníci ústředních státních orgánů	0,2	113 226
11125 Nejvyšší státní úředníci v oblasti veřejné správy (kromě ústředních státních orgánů)	1,5	69 391
1113 Představitelé samosprávy	0,2	53 495
1120 Nejvyšší představitelé společností (kr.politických,zájmových a příbuzných organizací)	0,9	75 503
11201 Nejvyšší představitelé velkých společností a institucí	0,4	81 273
11202 Nejvyšší představitelé středních společností a institucí	0,3	70 374
11203 Nejvyšší představitelé malých společností a institucí	0,2	65 047
1211 Řídicí pracovníci v oblasti financí (kromě finančních a pojišťovacích služeb)	1,4	59 877
12111 Ekonomičtí a finanční náměstci (ředitelé)	0,3	73 167
12112 Řídicí pracovníci v oblasti ekonomiky a financí (kr.finančních,pojišťovacích služeb)	0,9	57 694
12113 Řídicí pracovníci v oblasti účetnictví a kontrolingu	0,2	60 893
1212 Řídicí pracovníci v oblasti lidských zdrojů	0,7	50 496
12122 Řídicí pracovníci v oblasti personální	0,2	65 519
12123 Řídicí pracovníci v oblasti zaměstnanosti	0,4	46 531
1219 Ostatní řídicí pracovníci správy podniku, administrativních a podpůrných činností	2,4	59 455
12192 Řídicí pracovníci v oblasti hospodaření s majetkem státu a organizací	0,7	60 768
12196 Řídicí pracovníci zahraničních vztahů a služeb, vnitřních věcí státu a reg. roz.	0,4	63 100
1221 Řídicí pracovníci v oblasti obchodu, marketingu a v příbuzných oblastech	0,2	56 730
1223 Řídicí pracovníci v oblasti výzkumu a vývoje	0,2	63 070
1311 Řídicí pracovníci v zemědělství, lesnictví, myslivosti a v oblasti životního prostředí	0,6	61 784
13112 Řídicí pracovníci v zemědělství a zahradnictví	0,2	62 374
13115 Řídicí pracovníci v oblasti životního prostředí	0,3	64 388
1323 Řídicí pracovníci ve stavebnictví a zeměměřičtí	0,2	49 948
1324 Řídicí pracovníci v dopravě, logistice a příbuzných oborech	0,3	57 380
13243 Řídicí pracovníci v oblasti dopravy	0,2	60 454
1330 Řídicí pracovníci v oblasti informačních a komunikačních technologií	0,4	66 089
13302 Řídicí pracovníci v oblasti informačních technologií a činností	0,3	64 298
1341 Řídicí pracovníci v oblasti péče o děti	3,6	53 019
13411 Řídicí pracovníci v oblasti předškolní výchovy (kr.žáků se spec. vzděl. potřeb.)	2,5	51 954
13413 Řídicí pracovníci v oblasti mimoškolní výchovy	0,3	56 214
1342 Řídicí pracovníci v oblasti zdravotnictví	1,2	90 846
13422 Primáři v oblasti zdravotnictví	0,4	135 214
13424 Vrchní sestry v oblasti zdravotnictví	0,4	80 781
1343 Řídicí pracovníci v oblasti péče o seniory	0,5	55 810
13431 Náměstci v oblasti péče o seniory	0,2	47 678
1344 Řídicí pracovníci v sociální oblasti (kromě péče o seniory)	0,8	57 669

Hrubý měsíční plat podle podskupin a kategorií zaměstnání CZ-ISCO

diferenciace hrubého měsíčního platu				hrubý měsíční plat				placená doba
1. decil	1. kvartil	3. kvartil	9. decil	průměr	z toho			
Kč/měs	Kč/měs	Kč/měs	Kč/měs		Kč/měs	odměny %	příplatky %	náhrady %
44 742	49 767	67 722	76 118	59 554	0,7	7,3	0,0	175,4
61 883	64 411	75 796	82 658	71 254	1,0	7,1	0,1	175,0
42 601	46 983	57 492	61 624	52 661	0,5	7,4	0,0	175,6
29 000	30 644	36 264	39 376	33 579	0,0	6,0	0,0	176,7
17 990	37 648	46 520	50 248	39 863	0,1	8,2	0,0	175,9
39 161	41 400	47 747	51 239	45 088	0,1	9,3	0,0	175,9
47 692	59 049	87 985	115 622	76 881	10,9	32,0	13,1	171,7
73 320	90 146	147 299	162 917	117 736	13,6	41,4	5,5	172,4
50 087	59 974	83 558	102 547	74 153	11,7	30,5	16,6	171,6
32 127	43 247	65 372	75 260	54 817	8,9	29,2	6,0	172,0
43 124	60 372	95 512	115 658	81 825	17,8	33,2	5,3	171,9
57 351	69 807	105 775	140 264	96 277	21,6	33,9	5,0	172,4
34 618	49 536	92 388	105 310	71 691	13,7	32,0	5,9	171,0
43 574	52 533	79 505	92 169	67 413	13,6	33,0	5,2	172,7
41 780	49 274	76 522	96 762	65 852	12,9	30,2	6,4	171,9
49 237	57 052	95 571	118 472	81 013	16,3	34,2	5,6	172,5
40 880	47 592	73 603	92 671	62 787	12,0	28,7	7,0	171,6
42 186	52 144	73 436	97 975	64 920	13,1	30,6	5,7	171,9
41 114	44 966	66 052	85 592	58 510	13,3	26,8	6,1	170,5
47 408	51 882	78 629	96 786	68 587	15,0	30,1	6,6	172,9
40 005	43 721	51 336	62 218	49 031	11,0	22,2	5,5	169,1
41 633	49 047	75 256	91 972	63 971	12,3	30,1	6,6	172,4
42 589	50 440	77 014	97 609	65 936	13,4	29,8	8,2	172,5
43 591	51 817	83 252	99 722	68 613	12,0	30,6	5,8	172,6
33 937	42 303	71 294	86 745	59 347	11,8	30,4	5,9	172,2
42 430	50 000	83 192	102 721	68 948	11,3	31,3	5,2	172,3
44 386	50 413	72 739	88 349	64 287	8,0	29,7	5,6	172,4
46 001	50 920	70 702	84 194	63 848	12,4	27,8	4,3	172,7
46 345	53 145	74 460	91 156	66 695	5,7	31,0	6,4	172,2
34 569	41 861	60 212	73 115	52 634	10,8	26,0	5,2	172,8
36 388	44 212	69 994	90 307	60 545	11,7	30,2	5,7	174,1
39 314	48 568	71 943	90 719	63 097	11,2	31,5	5,5	173,9
43 066	52 391	80 873	101 188	69 263	13,2	30,3	5,0	172,9
43 570	50 520	79 999	101 324	67 930	13,0	29,9	5,0	172,6
41 374	46 098	60 170	66 092	53 574	8,5	22,5	6,4	172,3
41 041	45 213	59 357	65 475	52 791	8,5	21,8	6,2	172,4
41 323	47 860	63 645	70 881	56 239	8,4	24,3	8,3	172,2
59 130	73 040	122 743	165 777	103 055	17,5	30,0	5,3	178,9
96 442	112 253	169 808	206 769	144 274	17,0	33,7	4,8	184,2
59 277	69 891	90 643	100 024	80 490	18,8	24,4	5,6	176,3
41 956	46 734	66 910	83 119	58 709	15,4	23,6	6,3	171,9
38 944	43 585	60 457	75 925	53 789	13,8	23,9	5,8	170,5
42 717	47 716	77 712	91 426	63 951	12,5	27,8	5,4	171,2

Hrubý měsíční plat podle podskupin a kategorií zaměstnání CZ-ISCO

podskupina zaměstnání / kategorie zaměstnání CZ-ISCO	počet zaměstnanců	hrubý měsíční plat
	tis. osob	medián Kč/měs
13441 Řídící pracovníci v oblasti důchodových, nemocenských, sociálních a jiných dávek	0,5	51 756
13442 Řídící pracovníci v oblasti pobytových sociálních služeb (kromě péče o seniory)	0,3	71 256
1345 Řídící pracovníci v oblasti vzdělávání	9,3	66 461
13451 Řídící pracovníci na základních školách	5,7	65 986
13452 Řídící pracovníci na středních školách	1,8	71 942
1349 Řídící pracovníci knihoven, muzeí, v oblasti práva a bezpečnosti a v dalších oblastech	2,8	66 391
13491 Řídící pracovníci knihoven, muzeí a v příbuzných oblastech	0,3	52 061
13492 Řídící pracovníci obrany a bezpečnosti státu a požární ochrany	1,8	67 164
13494 Řídící pracovníci v právní oblasti	0,2	76 280
1412 Řídící pracovníci v oblasti stravovacích služeb	0,3	37 349
14125 Řídící pracovníci ve školních jídelnách	0,3	37 614
1431 Řídící pracovníci v oblasti kultury, vydavatelství, sportu a zábavy	0,4	46 430
1439 Řídící pracovníci cestovních kanceláří, nemovitostí, opravárenských, osobních aj. služeb	0,3	60 006
2131 Biologové, botanici, zoologové a příbuzní specialisté	1,2	57 391
2132 Specialisté v oblasti zemědělství, lesnictví, rybářství a vodního hospodářství	1,7	40 392
2133 Specialisté v oblasti ochrany životního prostředí (kromě průmyslové ekologie)	1,7	38 754
2141 Specialisté v oblasti průmyslového inženýrství a v příbuzných oblastech	1,2	43 954
2211 Praktičtí lékaři	1,4	88 605
22111 Praktičtí lékaři pro dospělé	1,1	90 387
2212 Lékaři specialisté	9,5	104 568
22121 Lékaři v interních oborech	1,6	113 152
22128 Lékaři bez atestace (kromě oborů praktického lékařství)	2,3	82 610
2221 Všeobecné sestry se specializací	11,5	71 136
22211 Staniční sestry (kromě sester v oblasti porodní asistence)	2,4	71 231
22212 Sestry pro intenzivní péči (včetně pediatrie a neonatologie)	2,5	77 821
22214 Sestry pro pediatrii	1,7	66 747
2263 Specialisté v oblasti ochrany veřejného zdraví	1,1	47 465
2320 Učitelé odborných předmětů, praktického vyučování, odb. výcviku, lektori	12,3	42 575
23201 Učitelé odborných předmětů (kromě pro žáky se speciálními vzdělávacími potřebami)	6,9	45 297
23203 Učitelé odborného výcviku (kromě pro žáky se speciálními vzdělávacími potřebami)	4,4	39 049
2330 Učitelé na středních školách (kr.odbor.předmětů), konzervatořích, 2.st.základních škol	43,1	43 879
23301 Učitelé všeobecně vzdělávacích předmětů na středních školách	16,2	45 373
23303 Učitelé na 2. stupni základních škol	26,3	42 874
2341 Učitelé na 1. stupni základních škol	25,6	43 898
23411 Učitelé na 1. stupni základních škol (kromě v přípravných třídách základních škol)	25,4	43 922
2342 Učitelé v oblasti předškolní výchovy	24,5	35 766
23526 Vychovatelé pro děti se speciálními vzdělávacími potřebami	2,8	44 004
2354 Lektori a učitelé hudby na ostatních školách	3,1	42 277
2355 Lektori a učitelé umění na ostatních školách	1,5	42 294
2359 Speciální pedagogové, vychovatelé (kr.spec.vzděl.potřeb), ostatní pedagogové	12,7	37 081
23591 Speciální pedagogové	1,4	45 574
23593 Vychovatelé (kromě vychovatelů pro osoby se speciálními vzdělávacími potřebami)	8,9	36 495
23594 Pedagogové volného času	1,4	36 610

Hrubý měsíční plat podle podskupin a kategorií zaměstnání CZ-ISCO

diferenciace hrubého měsíčního platu				hrubý měsíční plat				placená doba
1. decil	1. kvartil	3. kvartil	9. decil	průměr	z toho			
Kč/měs	Kč/měs	Kč/měs	Kč/měs		Kč/měs	odměny	příplatky	náhrady
					%	%	%	
41 207	46 054	69 613	91 519	60 019	11,9	25,5	4,3	170,7
48 296	55 218	83 955	91 601	71 726	13,3	31,7	7,2	172,2
51 914	58 117	76 821	86 779	68 239	10,3	27,9	5,0	172,4
52 571	58 446	75 073	84 940	67 616	9,8	27,7	5,0	172,4
52 910	60 421	82 751	91 700	72 276	12,2	28,7	5,1	172,6
48 129	58 873	75 164	90 342	68 221	8,4	28,0	9,5	166,3
35 175	41 034	62 973	77 333	54 223	8,7	27,8	4,9	172,1
52 590	61 154	75 130	89 476	69 444	7,5	28,6	10,4	165,4
58 423	66 358	92 063	110 973	80 559	12,2	31,1	6,5	169,4
28 226	31 393	49 281	59 330	41 332	10,3	19,8	5,1	172,6
28 639	31 749	49 569	60 262	41 426	9,6	20,2	4,3	172,3
33 157	39 070	58 914	73 659	50 762	9,1	26,8	5,4	173,0
36 148	44 527	70 588	81 459	60 654	14,6	25,4	5,9	173,5
35 348	44 245	70 217	82 802	58 643	16,8	16,1	5,3	175,8
31 735	35 822	45 970	51 047	41 466	7,6	14,5	4,4	172,1
29 975	34 283	44 012	50 271	39 829	5,2	14,9	5,6	172,2
33 287	37 253	52 640	62 104	46 751	8,7	20,2	5,7	172,5
60 199	73 714	107 551	132 412	93 867	21,9	20,0	5,5	191,8
62 026	74 807	110 882	137 136	95 822	20,2	21,6	5,4	191,8
68 272	83 201	132 834	159 343	110 562	19,1	23,6	4,9	192,5
77 163	90 266	139 967	172 676	119 248	19,7	24,1	4,6	189,0
55 559	67 054	99 363	119 072	85 735	23,0	17,3	5,5	197,8
52 674	60 897	81 051	92 040	71 914	19,5	21,8	5,8	173,6
54 812	62 691	81 649	93 634	73 018	20,3	21,3	5,7	176,5
57 803	69 643	86 410	98 025	78 336	20,5	23,4	5,6	174,9
49 983	57 173	75 047	84 052	66 584	17,9	20,6	5,5	168,8
33 755	39 445	58 357	68 125	50 288	12,0	19,0	5,9	175,1
35 989	38 640	47 104	51 915	43 562	6,4	8,4	3,9	172,8
38 331	41 836	49 014	54 007	46 024	6,7	9,2	3,6	172,6
34 745	36 720	41 664	44 971	39 686	5,8	6,3	4,3	173,0
37 249	40 190	47 642	51 803	44 469	7,6	7,9	3,3	172,4
38 703	41 840	49 239	53 783	46 086	7,4	9,5	3,3	172,4
36 627	39 383	46 585	50 342	43 455	7,8	6,8	3,2	172,4
37 318	40 267	47 173	50 289	44 036	7,4	6,4	3,2	172,4
37 352	40 310	47 192	50 302	44 057	7,4	6,4	3,2	172,4
31 882	33 533	38 228	41 041	36 286	5,7	3,6	5,2	172,4
35 924	39 636	48 768	54 747	44 848	4,6	18,0	9,4	173,2
36 263	39 009	45 443	49 186	42 714	6,2	5,3	2,4	172,6
36 106	38 611	45 515	49 193	42 407	6,2	5,7	2,3	172,5
32 209	34 331	41 022	46 735	38 433	5,2	7,2	5,3	172,3
36 572	40 667	49 502	56 085	46 036	5,8	11,2	5,9	172,5
32 323	34 077	39 283	42 949	37 173	5,3	5,4	4,7	172,4
31 922	33 988	39 897	44 956	37 909	4,2	9,3	8,8	172,1

Hrubý měsíční plat podle podskupin a kategorií zaměstnání CZ-ISCO

podskupina zaměstnání / kategorie zaměstnání CZ-ISCO	počet zaměstnanců	hrubý měsíční plat
	tis. osob	medián Kč/měs
2411 Specialisté v oblasti účetnictví	3,9	41 478
24111 Hlavní účetní	1,7	39 392
2422 Specialisté v oblasti strategie a politiky organizací	15,2	46 164
24222 Specialisté analytici, metodici v oblasti politiky firem a veřejné správy	2,6	38 675
24225 Specialisté v oblasti hospodaření s majetkem státu a organizací	3,1	40 757
24227 Specialisté v oblasti správy školství, kultury a zdravotnictví	1,6	47 376
24228 Specialisté v oblasti vnitřních věcí státu a regionálního rozvoje	1,6	50 033
2522 Systémoví administrátoři, správci počítačových sítí	1,8	42 009
2612 Asistenti soudců a příbuzní pracovníci	2,0	38 030
26123 Asistenti soudců	1,1	36 356
2619 Podnikoví právníci, právníci legislativci, ostatní specialisté v oblasti práva	3,3	45 255
26195 Podnikoví právníci	1,1	49 166
2621 Specialisté archiváři, kurátoři a správci památkových objektů	1,9	34 942
2634 Psychologové	1,4	44 617
2635 Specialisté v sociální oblasti	3,3	40 316
26351 Sociální pracovníci specialisté a další spec. v soc. oblasti ve veřejné správy	1,5	39 716
2652 Hudebníci, zpěváci a skladatelé	2,0	37 089
3112 Stavební technici	2,9	37 822
31124 Stavební technici přípravy a realizace investic, inženýringu	1,1	39 234
3118 Technici kartografové, zeměměřiči a pracovníci v příbuzných oborech	2,9	32 101
3119 Technici v ostatních oborech (textilní, kožedělný, polygrafický, dřevařský apod.)	2,6	35 109
31198 Technici bezpečnosti práce, ochrany zdraví, racionalizace výroby, ergonomických studií	1,3	32 270
3211 Technici a asistenti pro obsluhu lékařských zařízení	1,4	63 106
32112 Radiologičtí asistenti	1,2	63 588
3212 Odborní laboranti a laboratorní asistenti v oblasti zdravotnictví	2,8	55 107
32121 Zdravotní laboranti	2,6	55 730
3221 Všeobecné sestry bez specializace	18,7	61 222
32211 Všeobecné sestry bez specializace (kromě dětských sester)	18,4	61 223
3222 Porodní asistentky bez specializace	1,2	61 895
3255 Odborní pracovníci v oblasti rehabilitace	1,0	50 482
3256 Praktické sestry	2,5	55 520
3257 Asistenti ochrany veřejného zdraví	0,9	40 399
3258 Zdravotničtí záchranáři	2,9	75 918
3313 Odborní pracovníci v oblasti účetnictví, ekonomiky a personalistiky	15,9	36 890
33131 Odborní účetní všeobecní	6,2	36 504
33132 Odborní účetní mzdoví	1,9	38 131
33133 Odborní účetní finanční a investiční	2,4	36 128
33137 Odborní pracovníci kalkulací, cen, nákladů a rozpočtů	1,2	35 198
3333 Odborní pracovníci úřadů práce	2,4	31 358
3339 Obchodní, reklamační referenti, pracovníci propagace, reklamy, ostatní zprostředkovatelé	1,0	33 522
3341 Vedoucí v oblasti administrativních agend	3,1	49 484
3342 Odborní administrativní pracovníci v právní oblasti	2,5	32 202
3343 Odborní pracovníci v administrativě a správě organizace	28,4	35 846

Hrubý měsíční plat podle podskupin a kategorií zaměstnání CZ-ISCO

diferenciace hrubého měsíčního platu				hrubý měsíční plat				placená doba
1. decil	1. kvartil	3. kvartil	9. decil	průměr	z toho			
Kč/měs	Kč/měs	Kč/měs	Kč/měs		Kč/měs	odměny	příplatky	náhrady
					%	%	%	
31 524	35 795	48 816	57 739	43 588	8,8	18,6	6,0	172,5
30 530	34 416	45 320	52 621	40 880	8,6	17,4	6,1	172,5
30 540	36 611	57 398	68 793	48 651	8,8	20,6	9,1	172,2
26 294	29 877	51 496	61 171	42 086	8,0	17,5	6,4	171,4
31 355	35 252	49 156	58 361	43 324	7,5	19,4	5,5	172,3
31 112	37 712	55 269	65 128	48 347	12,6	17,5	4,2	172,4
34 164	41 188	58 101	69 114	51 731	10,9	20,5	5,5	172,7
33 391	37 396	49 267	57 917	44 405	7,0	19,8	6,6	172,9
32 585	35 072	41 274	44 832	38 616	6,3	9,9	6,7	172,0
31 670	33 678	39 308	43 638	37 312	6,0	9,8	6,3	171,9
32 830	38 160	54 981	66 658	48 241	8,7	20,1	5,9	172,2
35 744	41 374	57 759	68 780	51 569	11,0	22,3	5,9	172,2
27 908	31 135	40 337	46 430	36 522	5,1	12,6	4,6	172,3
35 205	39 075	51 842	61 546	46 867	9,5	11,3	6,1	172,7
31 597	35 774	45 594	51 748	41 271	10,4	15,5	6,0	172,1
31 478	35 351	44 500	50 132	40 675	9,3	17,2	6,1	172,6
29 804	33 152	41 427	48 272	38 158	2,1	8,9	2,4	171,8
30 291	33 995	42 434	47 975	38 832	6,5	17,7	7,8	172,5
31 889	35 484	43 520	50 181	40 309	8,3	17,9	6,1	172,4
26 463	29 381	35 037	38 310	32 444	6,2	8,0	6,2	172,1
26 849	29 243	41 094	49 794	36 630	6,8	19,3	6,4	171,7
26 770	28 315	38 255	42 563	33 871	4,9	19,0	7,2	169,9
46 536	54 106	77 071	92 738	66 947	21,0	19,1	5,6	183,7
47 677	54 990	79 197	93 864	67 934	21,3	19,0	5,6	183,8
39 772	46 850	63 893	73 749	56 164	20,6	13,7	5,6	178,8
40 796	47 838	64 544	74 146	56 907	20,6	13,8	5,6	179,0
47 403	53 608	72 037	83 401	63 863	19,0	20,1	6,2	170,6
47 380	53 583	72 153	83 544	63 905	19,0	20,1	6,3	170,6
47 896	55 019	69 614	79 075	62 571	17,2	21,4	5,5	169,3
38 136	44 144	55 875	60 799	50 105	19,4	8,1	6,0	172,9
38 555	46 126	64 674	72 915	56 321	22,9	22,3	6,4	170,1
31 849	36 761	45 226	50 853	41 306	13,1	14,1	6,5	178,0
63 789	69 424	82 920	91 576	77 043	25,2	22,5	6,5	174,3
29 492	32 733	42 314	49 287	38 504	9,0	15,5	6,7	172,3
29 232	32 549	41 653	47 742	37 782	9,3	14,2	5,9	172,3
30 794	34 076	43 062	48 683	39 286	10,4	15,6	6,7	172,9
29 670	32 430	41 500	48 618	38 077	7,6	16,3	8,6	172,3
28 289	31 435	40 955	47 202	36 889	7,4	15,1	6,4	171,1
26 070	28 478	33 526	35 974	31 421	5,5	10,9	5,9	169,6
26 104	29 499	38 762	45 166	35 127	7,2	16,6	6,3	172,5
31 376	38 142	60 783	72 438	51 376	9,7	26,3	6,4	172,2
26 059	28 590	37 274	42 224	33 612	6,1	12,8	7,6	172,1
27 853	31 304	41 731	50 819	37 814	7,2	16,6	8,0	171,8

Hrubý měsíční plat podle podskupin a kategorií zaměstnání CZ-ISCO

podskupina zaměstnání / kategorie zaměstnání CZ-ISCO	počet zaměstnanců	hrubý měsíční plat
	tis. osob	medián Kč/měs
33431 Odborní asistenti v administrativě	6,3	35 087
33432 Odborní pracovníci hospodářské správy	5,5	36 525
33433 Odborní pracovníci organizace a řízení	2,5	37 691
33436 Odborní pracovníci zahr. vztahů a služeb, vnitřních věcí státu a reg. rozvoje	2,8	37 398
33437 Odborní pracovníci v oblasti správy školství, kultury a zdravotnictví	1,6	35 975
3351 Pracovníci Celní správy ČR	3,7	47 264
3352 Pracovníci veřejné správy v oblasti daní	11,0	38 531
3353 Pracovníci veřejné správy v oblasti sociálních a jiných dávek	8,1	32 833
3354 Pracovníci veřejné správy vydávající různá povolení	1,5	36 079
3355 Policejní inspektoři, komisaři a radové Policie ČR	37,2	50 912
33551 Inspektoři Policie ČR	17,8	44 240
33552 Vrchní inspektoři Policie ČR	8,0	52 979
33553 Komisaři Policie ČR	6,1	56 429
33554 Vrchní komisaři Policie ČR	3,9	61 555
33555 Radové Policie ČR	1,5	73 942
3359 Pracovníci veřejné správy v oblasti státních regulací jinde neuvedení	1,7	34 826
3411 Odborní pracovníci v právní oblasti, bezpečnosti a v příbuzných oborech	1,2	36 667
3412 Odborní pracovníci v sociální oblasti	8,6	40 116
34121 Sociální pracovníci a ostatní odborní prac. v sociální oblasti ve veřejné správě	3,2	34 627
34123 Sociální pracovníci v oblasti péče o zdravotně postižené	1,6	43 824
34124 Sociální pracovníci v oblasti péče o seniory (kromě péče o zdravotně postižené)	1,2	43 105
3511 Technici provozu ICT, technici programátoři	1,2	37 543
3513 Technici počítačových sítí a systémů	1,0	38 773
4110 Všeobecní administrativní pracovníci	10,3	33 229
4120 Sekretáři (všeobecní)	2,1	32 962
4131 Pracovníci pro zpracování textů, písaři	1,7	26 690
41312 Písaři	1,7	26 625
4132 Pracovníci pro zadávání dat	0,3	32 829
4223 Operátoři telefonních panelů	0,2	26 503
4225 Pracovníci v informačních kancelářích	0,5	30 668
4226 Recepční (kromě recepčních v hotelích a dalších ubytovacích zařízeních)	0,3	27 445
4229 Pracovníci informačních služeb jinde neuvedení	0,2	31 476
4311 Úředníci v oblasti účetnictví	2,8	35 291
43111 Účetní všeobecní	1,9	35 168
43112 Účetní finanční a investiční	0,3	37 726
4312 Úředníci v oblasti statistiky, finančnictví a pojišťovnictví	0,6	33 120
43122 Úředníci v oblasti financí	0,2	38 025
4313 Mzdoví účetní	0,5	36 951
4321 Úředníci ve skladech	0,6	31 463
4323 Pracovníci v dopravě a přepravě	0,7	39 107
43233 Provozní technici v dopravě	0,3	38 967
4411 Knihovníci	3,8	30 797
4412 Pracovníci poštovního provozu (kromě úředníků na přepážkách)	0,3	28 859

Hrubý měsíční plat podle podskupin a kategorií zaměstnání CZ-ISCO

diferenciace hrubého měsíčního platu				hrubý měsíční plat				placená doba
1. decil	1. kvartil	3. kvartil	9. decil	průměr	z toho			
Kč/měs	Kč/měs	Kč/měs	Kč/měs		Kč/měs	odměny	příplatky	náhrady
					%	%	%	
27 809	31 303	39 863	45 799	36 440	8,3	16,5	7,4	172,5
28 922	32 168	43 525	53 490	39 024	6,4	17,6	8,6	171,1
30 350	33 807	43 445	53 048	39 974	5,9	17,5	6,3	172,3
26 894	31 464	48 735	58 572	40 585	6,5	16,6	8,7	169,7
28 057	31 512	41 307	47 602	37 556	10,0	14,6	5,0	172,6
35 965	41 502	51 948	57 302	47 074	4,7	15,6	12,1	162,5
32 008	35 233	43 094	49 346	39 750	6,3	15,2	28,6	172,1
26 567	29 443	36 053	43 288	34 045	8,1	11,3	4,4	171,2
29 373	32 522	40 547	44 812	36 830	5,9	16,3	7,2	172,2
37 088	43 838	58 539	67 044	51 923	3,4	21,5	13,3	163,6
32 178	38 468	49 910	56 249	44 617	2,9	20,9	13,8	163,7
44 791	48 517	58 043	63 724	53 837	3,1	20,6	13,4	163,3
48 386	52 053	61 612	67 158	57 278	3,5	22,0	13,0	163,7
51 014	55 902	68 112	76 339	62 764	4,3	21,7	12,7	163,6
59 121	65 364	89 388	104 329	78 837	6,5	27,3	11,4	163,2
27 998	31 494	42 856	56 743	38 682	5,3	18,2	5,4	170,5
27 790	31 977	42 919	53 329	38 709	6,0	15,9	7,0	172,5
29 271	33 526	45 859	51 328	40 271	12,8	14,4	7,0	170,1
27 878	30 547	40 074	45 211	35 676	7,2	14,2	7,6	171,1
33 676	39 588	48 598	51 860	43 840	18,3	16,5	7,9	166,6
31 706	37 100	48 449	53 499	43 017	15,6	13,6	6,5	170,6
28 656	32 041	44 669	53 908	39 892	7,7	19,6	9,9	172,5
30 339	34 384	44 592	52 582	40 406	7,8	19,2	5,3	172,2
25 379	28 890	39 180	46 427	34 955	8,8	14,0	6,9	172,3
26 274	29 112	37 536	42 888	33 927	8,6	15,5	6,2	172,4
22 506	24 378	28 945	31 184	26 910	6,6	8,5	8,3	172,1
22 502	24 345	28 843	30 991	26 699	6,7	8,0	8,3	172,1
26 607	28 778	37 294	44 390	34 236	11,1	14,3	6,2	172,3
19 993	22 818	32 317	36 849	27 739	11,9	16,7	6,8	172,1
24 323	27 878	34 425	37 504	31 238	5,8	15,4	6,7	173,2
20 746	23 912	32 300	35 908	28 213	9,3	16,2	8,1	170,4
24 835	27 626	36 657	41 903	32 539	8,4	14,4	6,8	172,6
28 244	31 646	40 216	46 463	36 624	8,1	15,1	6,0	172,4
28 244	31 640	39 933	45 803	36 392	8,1	14,5	5,9	172,3
30 357	33 638	43 096	50 186	39 080	7,8	17,9	6,9	172,2
25 857	28 660	39 549	49 669	35 606	7,0	15,2	7,6	172,3
29 280	33 177	45 986	60 212	40 858	7,5	17,5	6,8	173,1
30 669	33 109	41 741	47 609	38 275	8,8	16,3	5,8	172,6
24 380	27 877	35 279	39 983	31 982	10,8	14,0	6,9	172,8
31 050	34 899	45 203	50 817	40 329	5,9	23,8	5,6	174,0
31 178	33 197	44 711	50 161	39 678	5,9	21,9	5,5	173,1
24 785	27 569	34 594	39 524	31 814	5,4	10,7	5,1	172,2
22 322	25 192	32 923	40 392	30 058	9,8	13,2	6,2	172,0

Hrubý měsíční plat podle podskupin a kategorií zaměstnání CZ-ISCO

podskupina zaměstnání / kategorie zaměstnání CZ-ISCO	počet zaměstnanců	hrubý měsíční plat
	tis. osob	medián Kč/měs
4415 Pracovníci evidence dat a archivů	1,8	30 496
4416 Personální referenti	1,0	40 392
4419 Úředníci správy školství, kultury, zdravotnictví, vnitřních věcí státu a ostatní úředníci	10,1	36 684
44191 Úředníci vnitřních věcí státu a regionálního rozvoje	2,2	35 899
44192 Úředníci zahraničních vztahů a služeb	0,6	39 552
44193 Úředníci v oblasti správy školství, kultury a zdravotnictví	1,0	34 882
44194 Úředníci v oblasti správy průmyslu a dopravy	0,5	35 844
5120 Kuchaři (kromě šéfkuchařů), pomocní kuchaři	20,2	23 503
51201 Kuchaři (kromě šéfkuchařů)	15,4	23 919
51203 Pomocní kuchaři	4,7	21 726
5151 Vedoucí provozu stravovacích, ubytovacích a dalších zařízení	4,5	30 958
51511 Vedoucí provozu školních jídelen a menz	3,1	30 999
51512 Vedoucí provozu v ubytování, stravování, pohostinství (kr. školních jídelen, menz)	0,7	30 917
5153 Správci objektů	9,1	24 543
5164 Chovatelé a ošetřovatelé zvířat v zařízeních určených pro chov a příbuzní pracovníci	0,7	29 422
5230 Pokladníci a prodavači vstupenek a jízdenek	0,9	28 924
52302 Pokladníci v organizacích	0,6	30 992
5312 Asistenti pedagogů	13,1	28 606
53121 Asistenti učitelů	8,3	28 260
53122 Asistenti vychovatelů	4,7	29 483
5321 Ošetřovatelé a pracovníci v sociálních službách v oblasti pobytové péče	18,1	41 724
53211 Ošetřovatelé v oblasti pobytové péče	2,3	42 841
53212 Pracovníci přímé obslužné péče v oblasti pobytové péče	14,0	41 532
5322 Ošetřovatelé a prac. sociálních služeb v obl. ambulantních, terénních služeb, domácí péče	2,1	37 258
53222 Pracovníci přímé obslužné péče ambulantních, terénních služeb, pečovatelé dom. péče	1,4	36 855
5329 Pracovníci osobní péče ve zdravotní a sociální oblasti jinde neuvedení	12,1	44 674
53295 Sanitáři	8,9	43 337
53296 Řidiči vozidel zdravotnické záchranné služby	1,8	67 557
5411 Příslušníci HZS ČR a hasiči ostatních jednotek požární ochrany	8,7	47 689
54111 Příslušníci v jednotkách požární ochrany HZS ČR	6,5	47 196
54112 Příslušníci operačních středisek HZS ČR	0,6	48 548
5412 Policisté	7,5	44 762
54125 Strážníci	7,3	44 788
5413 Pracovníci vězeňské služby	6,6	43 892
5414 Pracovníci ostrahy a bezpečnostních agentur	2,7	25 220
54141 Vrátní	1,8	24 260
54142 Pracovníci ostrahy, strážní	0,7	28 375
6111 Pěstitelé zemědělských plodin	0,1	22 805
6113 Zahradníci a pěstitelé v zahradnických školkách	1,0	26 456
61131 Zahradníci pro pěstování zahradních rostlin	0,7	26 138
61132 Zahradníci krajináři	0,1	29 596
6121 Chovatelé hospodářských zvířat (kromě drůbeže)	0,2	29 902
61211 Chovatelé a ošetřovatelé koní	0,1	29 614

Hrubý měsíční plat podle podskupin a kategorií zaměstnání CZ-ISCO

diferenciace hrubého měsíčního platu				hrubý měsíční plat				placená doba
1. decil	1. kvartil	3. kvartil	9. decil	průměr	z toho			
Kč/měs	Kč/měs	Kč/měs	Kč/měs		Kč/měs	odměny	příplatky	náhrady
					%	%	%	
24 137	26 993	34 359	39 339	31 391	6,6	12,0	6,5	172,2
30 278	34 311	47 492	55 655	42 316	11,5	18,6	6,1	173,0
28 782	32 332	42 084	48 888	38 223	8,0	16,4	6,1	172,4
28 595	31 913	40 542	46 961	37 005	7,9	16,5	6,9	172,3
30 733	34 341	48 087	55 501	42 277	3,4	15,0	6,3	172,3
27 169	30 402	40 011	46 285	36 122	9,5	14,2	5,1	172,6
29 412	32 400	39 406	43 399	36 179	7,5	14,9	6,4	172,6
19 700	21 239	27 130	32 297	24 871	8,9	8,2	5,3	172,3
20 161	21 763	27 536	32 837	25 370	8,5	8,5	5,3	172,3
18 707	19 880	25 443	29 997	23 168	10,2	7,3	5,4	172,2
20 518	26 024	35 356	39 706	30 999	7,6	14,1	5,4	172,4
20 097	25 759	34 920	38 527	30 479	8,0	12,7	4,0	172,1
24 052	27 718	36 264	41 410	32 250	5,5	17,4	10,3	172,1
19 524	21 360	28 880	33 585	25 761	8,0	10,0	5,0	172,6
23 347	25 927	32 957	37 695	30 182	3,6	23,2	8,2	173,4
22 334	24 791	33 184	37 481	29 672	6,4	13,2	8,4	172,2
24 066	27 474	34 784	38 777	31 316	7,8	13,3	7,0	172,4
24 860	26 721	31 289	35 141	29 471	6,3	5,6	5,1	172,3
24 703	26 549	30 386	32 725	28 555	5,8	2,7	4,5	172,4
25 230	27 048	33 641	39 355	30 967	6,9	10,1	6,2	172,2
31 687	37 056	45 511	49 368	41 409	19,2	16,8	7,5	165,8
31 757	37 349	49 712	56 979	44 065	22,0	16,8	6,7	168,2
31 497	36 849	45 155	48 353	40 910	18,6	17,0	7,6	165,3
28 988	32 858	40 708	43 968	36 976	19,1	11,0	6,1	172,4
28 489	31 899	40 307	43 296	36 441	18,3	10,7	6,1	172,7
32 875	38 735	54 794	68 228	47 751	26,0	17,2	6,2	171,3
31 536	37 929	50 266	58 022	44 829	26,7	16,1	6,0	171,4
59 167	63 789	71 969	77 023	67 876	27,4	21,0	6,4	173,9
37 381	41 778	54 291	61 158	48 603	3,4	25,1	10,0	164,0
37 369	41 616	53 609	59 912	47 877	2,8	26,6	10,1	163,9
38 331	42 546	54 728	61 370	49 446	4,0	16,5	11,5	162,6
33 835	39 192	50 149	55 703	44 880	4,7	34,0	6,9	167,3
34 256	39 380	50 184	55 724	45 037	4,7	34,0	6,9	167,3
33 621	38 047	50 673	58 102	45 385	1,7	18,8	14,0	164,4
18 615	21 196	30 562	35 833	26 495	8,0	20,3	6,5	171,1
18 281	20 466	28 312	33 028	25 078	8,9	18,2	6,2	170,8
20 350	23 269	34 098	42 085	29 703	6,9	24,5	7,0	172,1
19 153	20 889	24 548	27 431	23 074	7,6	6,7	4,1	174,1
21 193	23 422	30 876	34 504	27 498	6,7	14,9	6,7	174,9
21 416	23 488	30 381	34 263	27 260	6,3	13,6	6,9	174,3
22 950	25 015	34 211	44 315	31 123	8,6	20,3	6,6	177,9
24 273	26 953	33 856	38 254	30 669	8,2	19,7	6,2	181,8
24 273	26 953	33 400	37 690	30 177	7,5	19,3	6,1	181,8

Hrubý měsíční plat podle podskupin a kategorií zaměstnání CZ-ISCO

podskupina zaměstnání / kategorie zaměstnání CZ-ISCO	počet zaměstnanců	hrubý měsíční plat
	tis. osob	medián Kč/měs
6210 Kvalifikovaní pracovníci v lesnictví a příbuzných oblastech	0,3	31 111
62101 Kvalifikovaní pracovníci pro pěstění a ošetřování lesa	0,1	29 837
62102 Kvalifikovaní pracovníci pro těžbu dřeva	0,1	33 470
7112 Zedníci, kamnáři, dlaždiči a montéři suchých staveb	0,5	28 856
71121 Zedníci (kromě zedníků ohnivzdorného zdiva)	0,5	28 856
7115 Tesaři a stavební truhláři	0,1	29 517
71151 Tesaři	0,1	28 597
7119 Ostatní řemeslníci a kvalifikovaní pracovníci hlavní stavební výroby	1,0	26 990
71191 Stavební údržbáři budov a inženýrských děl	0,3	28 824
71194 Stavební montéři (kromě montérů suchých staveb)	0,4	24 818
71195 Kvalifikovaní stavební dělníci hlavní stavební výroby	0,2	31 415
7126 Instalatéři, potrubáři, stavební zámečníci a stavební klempíři	0,5	31 220
71261 Stavební instalatéři	0,2	30 052
71263 Instalatéři vodovodů	0,1	32 636
71264 Instalatéři ústředního topení	0,1	33 207
7131 Malíři (včetně stavebních lakýrníků a natěračů), tapetáři	0,1	28 610
71311 Malíři interiérů	0,1	28 610
7222 Nástrojáři a příbuzní pracovníci	1,9	29 553
72222 Zámečníci strojů	0,1	30 199
72223 Provozní zámečníci, údržbáři	1,8	29 544
7231 Mechanici a opraváři motorových vozidel	0,6	30 238
72311 Mechanici a opraváři osobních automobilů	0,3	28 161
72312 Mechanici a opraváři nákladních automobilů	0,3	33 191
7233 Mechanici a opraváři zemědělských, průmyslových a jiných strojů a zařízení	0,2	30 768
7311 Výrobci, mechanici a opraváři přesných přístrojů a zařízení	0,1	35 816
73112 Výrobci, mechanici a opraváři měřicích a regulačních zařízení (kromě elektro)	0,0	41 237
7317 Tradiční zpracovatelé dřeva, proutí a příbuzných materiálů	0,1	28 591
73172 Umělečtí truhláři a řezbáři	0,1	28 591
7319 Pracovníci v oblasti uměleckých a tradičních řemesel jinde neuvedení	0,1	30 302
73191 Pracovníci zhotovující umělecké výrobky z kovů	0,0	30 234
7323 Pracovníci konečné úpravy tisku a vazači knih	0,0	26 185
7411 Stavební a provozní elektrikáři	0,6	32 875
7412 Elektromechanici	0,5	31 061
74121 Elektromechanici elektrických zařízení (kromě zařízení v dopravních prostředcích)	0,1	31 418
74123 Provozní elektromechanici	0,3	30 967
7413 Montéři a opraváři elektrických vedení	0,0	32 520
7421 Mechanici a opraváři elektronických přístrojů	0,1	38 297
7522 Truhláři (kromě stavebních) a pracovníci v příbuzných oborech	0,2	29 453
7531 Krejčí, kožešníci a kloboučníci	0,3	27 199
75311 Krejčí	0,3	27 238
7533 Švadleny, šičky, vyšivači a pracovníci v příbuzných oborech	0,3	26 815
8157 Obsluha strojů v prádelnách a čistírnách	1,0	26 587
8182 Obsluha parních turbín, kotlů a příbuzných zařízení	0,7	31 853

Hrubý měsíční plat podle podskupin a kategorií zaměstnání CZ-ISCO

diferenciace hrubého měsíčního platu				hrubý měsíční plat				placená doba
1. decil	1. kvartil	3. kvartil	9. decil	průměr	z toho			
Kč/měs	Kč/měs	Kč/měs	Kč/měs		Kč/měs	odměny	příplatky	náhrady
					%	%	%	
22 779	27 040	35 698	41 103	31 546	6,1	19,8	6,4	174,0
22 031	25 777	33 485	37 563	30 090	6,5	17,7	6,2	173,4
26 078	30 001	38 142	42 213	33 982	4,7	24,7	6,9	174,9
24 197	26 240	31 954	35 349	29 440	7,2	15,3	6,7	174,0
24 197	26 272	31 954	35 363	29 463	7,3	15,2	6,7	174,0
24 325	27 251	32 870	38 275	30 675	7,2	16,9	6,3	175,0
23 289	26 400	32 085	38 275	29 675	4,3	16,1	6,9	175,1
21 346	24 018	31 422	37 201	28 463	6,8	13,4	7,9	173,9
23 515	26 200	33 473	37 761	30 077	6,1	16,5	10,8	173,4
20 260	22 014	26 721	30 523	25 224	5,1	9,0	5,6	172,7
25 085	27 680	37 006	44 072	33 145	10,5	16,4	8,2	177,1
25 860	28 061	36 223	41 640	32 678	8,5	18,0	7,2	176,1
25 941	27 572	33 572	40 033	31 424	6,5	17,3	9,0	174,8
26 005	29 623	36 137	42 708	33 436	11,1	18,1	5,5	177,0
27 460	30 829	37 836	41 054	34 184	8,2	19,6	5,9	177,5
23 006	24 908	33 276	36 160	29 325	9,2	13,0	6,4	174,9
22 950	24 559	34 018	36 272	29 258	9,3	12,8	6,1	174,9
23 047	26 050	33 818	38 782	30 406	8,8	16,0	6,4	173,7
24 596	26 727	32 473	37 028	30 388	4,4	17,1	7,5	174,9
22 938	25 950	33 878	38 823	30 402	9,1	16,0	6,3	173,7
25 509	27 877	34 240	38 603	31 442	4,8	18,5	9,2	173,9
23 837	26 373	30 165	33 305	28 748	2,9	13,2	14,3	173,0
27 790	29 698	36 580	39 428	33 594	5,9	23,0	6,4	174,3
24 442	27 589	34 602	43 907	32 451	6,8	19,6	6,2	176,4
26 515	30 078	44 505	52 479	37 841	9,4	21,9	6,7	179,7
30 052	33 860	49 847	55 363	41 562	9,5	25,2	5,6	183,7
25 194	26 810	32 214	34 810	29 608	5,1	10,4	3,9	172,1
26 007	26 841	32 214	34 810	29 697	5,2	10,4	3,9	172,0
25 489	26 931	33 445	36 470	30 632	4,3	12,5	2,8	172,5
25 716	27 115	33 664	37 017	30 770	4,7	11,7	3,3	172,6
21 324	24 424	29 064	36 584	27 722	5,5	10,8	4,5	173,5
26 026	28 797	40 548	46 929	34 999	9,1	20,9	6,4	176,4
25 292	27 763	35 362	42 295	32 466	7,1	16,7	7,9	174,5
27 022	29 229	35 391	40 083	32 938	6,9	16,8	6,8	174,5
25 060	27 235	35 512	42 789	32 354	7,3	16,8	8,3	174,6
25 740	29 424	37 622	42 281	34 283	8,3	21,0	5,7	179,5
30 349	33 914	44 449	50 183	39 420	10,3	20,4	5,1	180,8
25 106	26 914	32 723	37 051	30 486	8,4	15,2	6,6	173,8
22 105	24 811	29 105	31 184	27 048	4,7	6,9	4,9	172,0
22 105	24 811	29 132	31 357	27 056	4,7	6,8	4,9	172,0
22 663	25 083	28 817	31 410	27 105	15,6	10,4	5,1	172,5
21 981	24 597	28 866	30 849	26 762	18,8	12,4	6,6	173,0
23 083	26 527	37 041	43 346	32 463	6,0	22,6	6,3	175,0

Hrubý měsíční plat podle podskupin a kategorií zaměstnání CZ-ISCO

podskupina zaměstnání / kategorie zaměstnání CZ-ISCO	počet zaměstnanců	hrubý měsíční plat
	tis. osob	medián Kč/měs
81822 Obsluha kotlů na vytápění, ohříváčů a výměníků (kromě obsluhy kotlů lodí a lokomotiv)	0,6	31 242
8189 Obsluha stacionárních strojů a zařízení jinde neuvedená	0,4	30 496
81891 Obsluha zařízení ve vodárenství a vodohospodářství (včetně čistíren vody)	0,4	30 582
8322 Řidiči osobních a malých dodávkových automobilů, taxikáři	2,6	32 456
83221 Řidiči osobních a malých dodávkových automobilů (kr.taxi,zdrav.dopr.sluzby)	2,0	30 231
83223 Řidiči zdravotnické dopravní služby	0,6	50 450
8331 Řidiči autobusů, trolejbusů a tramvají	0,3	41 604
83311 Řidiči autobusů v městské hromadné dopravě	0,3	42 505
83312 Řidiči autobusů v dálkové přepravě osob	0,1	32 298
8332 Řidiči nákladních automobilů, tahačů a speciálních vozidel	4,5	36 537
83321 Řidiči nákladních automobilů (kromě tahačů)	3,3	37 066
83323 Řidiči popelářských vozů	0,1	32 243
83324 Řidiči silničních úklidových vozidel	0,3	30 033
8341 Řidiči a obsluha zemědělských a lesnických strojů	0,6	29 208
83411 Řidiči a obsluha zemědělských strojů	0,5	29 228
8342 Obsluha železničních, zemních a příbuzných strojů a zařízení	0,1	31 891
83422 Obsluha zemních a příbuzných strojů	0,1	31 891
8344 Obsluha vysokozdvížných a jiných vozíků a skladníci	0,5	26 990
83443 Skladníci, obsluha manipulačních vozíků	0,5	26 968
9112 Uklízeči a pomocníci v hotelích, administrativních, průmyslových a jiných objektech	24,2	19 915
91121 Uklízeči a pomocníci v administrativních objektech	3,6	19 599
91122 Uklízeči a pomocníci ve zdravotnických a sociálních zařízeních	4,5	26 028
91123 Uklízeči a pomocníci v ubytovacích a vzdělávacích zařízeních	14,1	19 206
91127 Uklízeči prodejních prostor	0,4	22 748
9121 Pracovníci pro ruční praní a žehlení	0,5	25 253
9333 Pomocní manipulační pracovníci (kromě výroby)	1,0	27 469
93331 Pomocní skladníci	0,3	28 281
93333 Pomocní pracovníci obchodního provozu	0,3	29 007
9412 Pomocníci v kuchyni	1,3	21 346
9613 Uklízeči veřejných prostranství, čističi kanalizací a příbuzní pracovníci	7,9	21 182
96131 Uklízeči veřejných prostranství	6,7	20 461
9622 Pomocní pracovníci údržby budov a souvisejících prostor	1,2	26 182

Hrubý měsíční plat podle podskupin a kategorií zaměstnání CZ-ISCO

diferenciace hrubého měsíčního platu				hrubý měsíční plat				placená doba
1. decil	1. kvartil	3. kvartil	9. decil	průměr	z toho			
Kč/měs	Kč/měs	Kč/měs	Kč/měs		Kč/měs	odměny	příplatky	náhrady
					%	%	%	
22 701	26 119	35 846	41 243	31 590	5,5	21,9	6,1	174,3
23 981	27 055	34 721	39 297	31 307	5,5	19,8	9,3	175,5
24 362	27 294	34 697	39 047	31 337	5,3	19,6	9,2	176,0
24 537	27 289	43 877	59 219	37 247	15,3	18,2	6,9	178,8
24 068	26 468	36 241	46 579	33 474	11,5	18,3	7,6	178,1
33 658	42 897	58 422	67 107	50 977	24,4	18,0	5,5	181,5
30 446	37 990	45 108	48 809	41 122	9,4	15,0	7,4	208,3
37 568	39 754	45 966	49 504	42 919	10,4	14,5	7,5	214,3
26 555	28 646	36 207	41 575	32 956	3,1	17,9	7,0	181,5
27 784	32 653	39 176	41 574	35 756	5,8	27,9	5,3	176,3
29 460	34 106	39 569	41 920	36 520	5,4	29,7	5,0	176,0
24 837	29 167	35 137	37 308	31 854	6,1	17,4	8,2	178,0
23 614	26 538	33 973	37 980	30 669	6,5	20,3	6,8	176,8
23 591	26 479	33 276	36 962	30 000	7,4	18,5	5,1	176,1
23 610	26 385	33 251	37 174	30 014	7,4	18,4	5,2	176,3
24 182	27 208	37 328	42 183	32 893	5,9	20,8	6,9	178,8
24 182	27 208	37 328	41 672	32 671	5,8	20,7	7,0	178,9
22 796	24 327	30 453	35 102	27 886	7,4	14,9	8,8	174,4
22 759	24 315	30 430	35 027	27 830	7,3	14,8	8,8	174,5
17 433	18 395	22 670	27 033	21 306	9,5	7,9	5,7	172,6
17 454	18 292	21 462	23 893	20 283	5,6	8,6	8,1	172,2
20 447	23 326	29 354	34 394	27 043	19,3	13,4	6,6	173,6
17 290	18 094	20 646	22 301	19 605	6,6	4,8	4,4	172,2
16 952	19 011	27 052	29 727	23 171	11,6	11,9	7,3	172,9
18 852	21 520	27 757	30 717	25 067	17,1	10,5	5,5	172,1
20 390	23 073	30 917	34 515	27 432	12,4	14,2	7,1	174,6
21 604	24 301	31 292	34 362	28 200	12,8	12,0	6,0	173,5
21 411	26 163	32 289	35 037	28 840	16,7	15,2	7,1	175,4
18 490	19 658	24 688	30 178	23 027	10,2	8,1	5,3	173,2
15 435	16 940	26 468	30 806	22 350	5,3	12,5	6,6	174,2
15 392	16 684	25 833	30 138	21 846	5,2	11,9	6,7	174,2
18 672	22 310	30 620	35 269	26 877	8,5	14,0	5,7	174,6

Základní informace o měsíční odpracované a neodpracované době

Průměrná měsíční odpracovaná doba 149,3 hod/měs

z toho přesčas 1,5 hod/měs

Diferenciace

1. decil - 10 % měsíčních odpracovaných dob menších než 120,1 hod/měs

1. kvartil - 25 % měsíčních odpracovaných dob menších než 142,1 hod/měs

Medián - 50 % měsíčních odpracovaných dob menších než 156,0 hod/měs

3. kvartil - 25 % měsíčních odpracovaných dob větších než 162,7 hod/měs

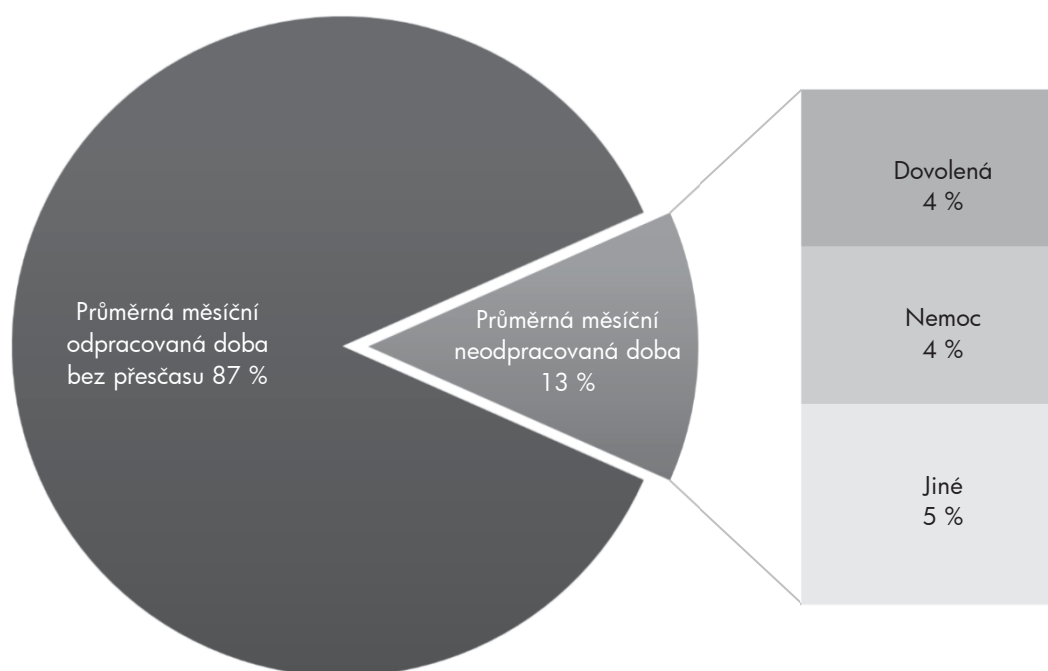
9. decil - 10 % měsíčních odpracovaných dob větších než 168,0 hod/měs

Průměrná měsíční neodpracovaná doba 22,6 hod/měs

z toho dovolená 6,9 hod/měs

z toho nemoc 6,9 hod/měs

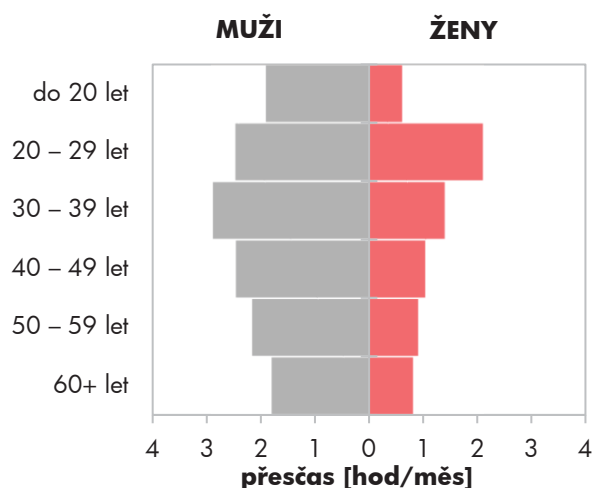
Struktura fondu pracovní doby



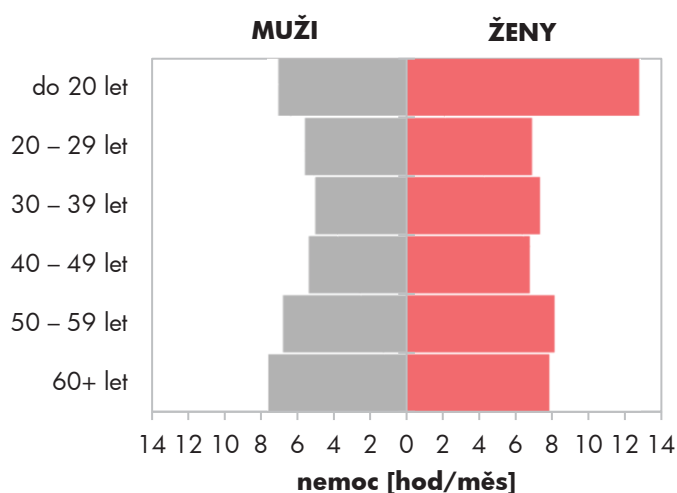
Měsíční odpracovaná a neodpracovaná doba podle pohlaví a věku

pohlaví/ věková skupina	počet zaměst. tis. osob	odpracovaná doba		neodpracovaná doba		
		celkem hod/měs	z toho přesčas hod/měs	celkem hod/měs	z toho	
					dovolená hod/měs	nemoc hod/měs
CELKEM - platová sféra ČR	684,4	149,3	1,5	22,6	6,9	6,9
do 20 let	0,1	153,6	1,3	20,3	6,6	9,8
20 – 29 let	57,7	149,9	2,2	22,0	7,9	6,3
30 – 39 let	116,9	147,7	2,0	24,4	7,6	6,3
40 – 49 let	217,4	149,4	1,5	22,3	6,7	6,3
50 – 59 let	207,3	149,5	1,2	22,4	6,6	7,7
60 a více let	85,0	150,2	1,2	22,2	6,5	7,7
MUŽI	229,6	149,4	2,4	22,3	8,4	5,9
do 20 let	0,1	158,0	1,9	17,0	6,1	7,0
20 – 29 let	23,5	149,4	2,5	21,9	8,8	5,6
30 – 39 let	49,7	148,8	2,9	22,9	9,3	5,0
40 – 49 let	68,8	149,1	2,5	22,2	8,5	5,3
50 – 59 let	56,4	149,7	2,2	22,2	7,8	6,8
60 a více let	31,1	150,7	1,8	22,2	7,0	7,6
ŽENY	454,8	149,2	1,1	22,8	6,2	7,4
do 20 let	0,0	148,8	0,6	23,9	7,1	12,7
20 – 29 let	34,2	150,3	2,1	22,1	7,3	6,9
30 – 39 let	67,2	146,9	1,4	25,5	6,4	7,3
40 – 49 let	148,5	149,6	1,0	22,3	5,8	6,8
50 – 59 let	150,9	149,4	0,9	22,5	6,1	8,1
60 a více let	53,9	149,9	0,8	22,2	6,1	7,8

Přesčas podle pohlaví a věku



Nemoc podle pohlaví a věku



Měsíční odpracovaná a neodpracovaná doba podle vzdělání

stupeň dosaženého vzdělání (KKOV)	počet zaměst.	odpracovaná doba			neodpracovaná doba		
		celkem	z toho přesčas	celkem	z toho		
					dovolená	nemoc	
tis. osob	hod/měs	hod/měs	hod/měs	hod/měs	hod/měs		
Základní a nedokončené A-C	19,7	146,1	2,0	26,4	7,8	11,9	
Střední bez maturity D,E,H,J	97,8	147,3	1,6	25,1	6,7	10,7	
Střední s maturitou K-M	257,7	146,4	1,4	24,6	7,7	7,9	
Vyšší odborné a bakalářské N,P,R	80,2	147,1	1,9	23,9	8,2	6,4	
Vysokoškolské T,V	211,3	154,6	1,5	18,4	5,5	3,8	
Neuvedeno	17,7	151,7	0,9	19,9	5,9	6,6	
CELKEM - platová sféra ČR	684,4	149,3	1,5	22,6	6,9	6,9	

Měsíční odpracovaná a neodpracovaná doba podle krajů

kraj NUTS3	počet zaměst.	odpracovaná doba			neodpracovaná doba		
		celkem	z toho přesčas	celkem	z toho		
					dovolená	nemoc	
tis. osob	hod/měs	hod/měs	hod/měs	hod/měs	hod/měs		
CZ010 Hlavní město Praha	134,4	151,6	2,7	21,2	7,5	5,7	
CZ020 Středočeský	58,8	149,3	0,9	22,5	6,5	7,2	
CZ031 Jihočeský	37,8	147,8	0,8	23,9	6,2	6,9	
CZ032 Plzeňský	34,7	148,1	2,2	24,2	7,3	7,9	
CZ041 Karlovarský	15,6	145,8	0,9	24,9	7,0	8,4	
CZ042 Ústecký	48,3	147,9	0,8	23,3	6,9	7,3	
CZ051 Liberecký	23,5	149,3	0,8	22,0	6,2	7,5	
CZ052 Královéhradecký	35,3	148,5	2,0	23,8	6,5	7,7	
CZ053 Pardubický	29,2	148,0	0,4	23,7	6,0	7,3	
CZ063 Vysočina	32,6	149,3	1,7	22,9	7,4	6,5	
CZ064 Jihomoravský	83,6	149,8	1,5	22,1	7,0	6,7	
CZ071 Olomoucký	43,9	150,0	1,2	22,1	6,4	7,1	
CZ072 Zlínský	30,7	147,9	0,5	23,3	6,3	6,6	
CZ080 Moravskoslezský	76,0	148,4	1,6	22,9	7,2	7,8	
CELKEM - platová sféra ČR	684,4	149,3	1,5	22,6	6,9	6,9	

Měsíční odpracovaná a neodpracovaná doba podle státního občanství

státní občanství		počet zaměst. tis. osob	odpracovaná doba		neodpracovaná doba		
			celkem	z toho přesčas	celkem	z toho	
		hod/měs	hod/měs	hod/měs	dovolená hod/měs	nemoc hod/měs	
CZ	Česká republika	675,9	149,2	1,4	22,7	6,9	7,0
SK	Slovensko	5,3	158,8	9,5	20,8	9,2	5,0
UA	Ukrajina	1,6	153,3	7,1	22,5	10,6	6,7
RU	Ruská federace	0,3	158,2	5,4	17,2	7,7	4,0
PL	Polsko	0,2	155,3	2,2	17,6	6,6	5,1
BG	Bulharsko	0,1	158,8	5,9	18,5	6,2	5,0
	Ostatní	1,0	159,5	3,9	15,8	5,7	4,1
CELKEM - platová sféra ČR		684,4	149,3	1,5	22,6	6,9	6,9

Měsíční odpracovaná a neodpracovaná doba podle sekcí ekonomických činností CZ-NACE

sekce CZ-NACE		počet zaměst. tis. osob	odpracovaná doba		neodpracovaná doba		
			celkem	z toho přesčas	celkem	z toho	
		hod/měs	hod/měs	hod/měs	dovolená hod/měs	nemoc hod/měs	
A	Zemědělství, lesnictví a rybářství	0,6	151,6	4,2	24,6	8,8	9,5
B	Těžba a dobývání						
C	Zpracovatelský průmysl						
D	Výroba a rozvod elektřiny, plynu, tepla						
E	Zásobování vodou, činnosti s odpady	3,7	149,8	3,8	27,2	8,6	11,1
F	Stavebnictví						
G	Obchod, opravy motorových vozidel						
H	Doprava a skladování	7,5	152,6	3,8	22,5	6,1	9,2
I	Ubytování, stravování a pohostinství	3,3	145,3	0,4	26,8	5,7	10,8
J	Informační a komunikační činnosti	0,1	154,3	0,1	16,8	6,0	2,8
K	Peněžnictví a pojišťovnictví						
L	Činnosti v oblasti nemovitostí	1,3	154,0	1,2	19,8	5,3	5,2
M	Profesní, vědecké a technické činnosti	3,4	156,1	1,0	16,4	6,5	2,7
N	Administrativní a podpůrné činnosti	0,5	153,8	5,1	25,4	8,1	8,6
O	Veřejná správa, obrana, sociální zabezp.	283,3	143,9	0,8	26,7	8,3	7,4
P	Vzdělávání	213,1	155,8	0,1	16,6	2,9	5,3
Q	Zdravotní a sociální péče	142,5	149,1	5,2	24,1	10,4	8,4
R	Kulturní, zábavní a rekreační činnosti	24,5	153,5	0,4	18,9	5,4	5,6
S	Ostatní činnosti	0,7	151,3	2,4	23,1	7,9	7,8
CELKEM - platová sféra ČR		684,4	149,3	1,5	22,6	6,9	6,9

**Měsíční odpracovaná a neodpracovaná doba
podle hlavních tříd a tříd zaměstnání CZ-ISCO**

hlavní třída / třída zaměstnání CZ-ISCO	počet zaměst.	odpracovaná doba		neodpracovaná doba		
		celkem	z toho přesčas	celkem	z toho	
					dovolená	nemoc
tis. osob	hod/měs	hod/měs	hod/měs	hod/měs	hod/měs	
D Manuální pracovníci	138,9	146,5	1,9	25,2	7,4	10,5
T Nemanuální pracovníci	545,5	150,0	1,4	22,0	6,8	6,0
manuální pracovníci - zaměstnanci s převážně manuálním charakterem práce (hlavní třída CZ-ISCO 6-9, vybraná zaměstnání hl. třídy 5)						
nemanuální pracovníci - zaměstnanci s převážně nemanuálním charakterem práce (hlavní třída CZ-ISCO 1-4, vybraná zaměstnání hl. třídy 5)						
0 Zaměstnanci v ozbrojených silách	26,3	148,4	0,1	28,2	6,1	6,5
01 Generálové a důstojníci v ozbrojených silách	6,5	148,3	0,2	27,6	6,8	5,1
02 Poddůstojníci v ozbrojených silách	9,1	147,3	0,0	30,1	6,1	8,2
03 Ostatní zaměstnanci v ozbrojených silách	10,7	149,4	0,2	27,0	5,6	6,0
1 Řídící pracovníci	30,4	154,1	0,5	17,8	7,2	3,1
11 Nejvyšší státní úředníci, nejvyšší představitelé společností	3,5	146,0	0,1	25,8	7,5	3,3
12 Řídící prac.správy podniku, obchod., admin. a pod. činností	5,5	153,6	0,2	18,4	7,5	4,0
13 Řídící pracovníci výroby, IT, vzdělávání a příbuzných oborů	20,1	155,6	0,7	16,3	7,1	2,7
14 Řídící prac.ubyt.,strav.služeb,obchodu,ost.řídící pracovníci	1,1	155,6	0,5	17,5	6,3	4,2
2 Specialisté	221,0	156,2	1,6	17,3	4,7	4,5
21 Specialisté v oblasti vědy a techniky	10,6	154,3	0,7	18,5	6,7	4,6
22 Specialisté v oblasti zdravotnictví	28,1	160,2	11,7	20,6	9,9	5,2
23 Specialisté v oblasti výchovy a vzdělávání	137,6	157,1	0,1	15,4	2,8	4,2
24 Specialisté v obchodní sféře a veřejné správě	23,1	149,3	0,2	22,9	7,0	5,1
25 Specialisté v oblasti ICT	3,8	153,6	0,9	19,4	7,3	3,6
26 Specialisté obl. právní, sociální, kulturní a příbuz.oblastí	17,8	153,8	0,2	18,4	6,2	5,1
3 Techničtí a odborní pracovníci	187,1	143,5	1,8	26,5	9,2	7,4
31 Techničtí a odborní pracovníci v oblasti vědy a techniky	12,3	149,0	1,0	23,4	7,0	8,2
32 Odborní pracovníci v oblasti zdravotnictví	33,7	148,6	6,3	23,6	10,9	7,8
33 Odborní pracovníci v obchodní sféře a veřejné správě	124,2	141,0	0,8	28,0	9,1	7,2
34 Odborní pracovníci v obl.práva,kultury,sportu,příbuz.oborech	13,3	146,3	0,3	24,6	8,0	8,4
35 Technici v oblasti ICT	3,5	151,4	0,9	20,8	6,7	4,7
4 Úředníci	40,5	149,3	0,4	23,1	6,7	7,5
41 Všeobecní admin.pracovníci,sekretáři,pracovníci zadávání dat	15,2	148,2	0,3	24,1	7,2	8,1
42 Pracovníci informačních služeb,na přepážkách,v příb.oborech	1,9	146,6	1,5	25,2	7,6	8,5
43 Úředníci pro zpracování číselných údajů a v logistice	5,5	151,9	0,7	20,7	7,0	6,3
44 Ostatní úředníci	17,9	149,7	0,2	22,7	6,1	7,3

**Měsíční odpracovaná a neodpracovaná doba
podle hlavních tříd a tříd zaměstnání CZ-ISCO**

hlavní třída / třída zaměstnání CZ-ISCO		počet zaměst.	odpracovaná doba		neodpracovaná doba		
			celkem	z toho přesčas	celkem	z toho	
						dovolená	nemoc
tis. osob	hod/měs	hod/měs	hod/měs	hod/měs	hod/měs		
5	Pracovníci ve službách a prodeji	116,4	144,6	1,6	25,0	7,9	9,6
51	Pracovníci v oblasti osobních služeb	38,5	149,3	0,4	23,1	4,4	10,1
52	Pracovníci v oblasti prodeje	1,4	144,3	0,7	28,1	6,9	8,6
53	Pracovníci osob.péče ve vzdělávání,zdravotnictví,příbuz.obl.	49,2	143,7	1,9	25,6	9,1	10,1
54	Pracovníci v oblasti ochrany a ostrahy	27,3	139,4	2,5	26,5	10,9	8,0
6	Kvalifikovaní pracovníci v zemědělství,lesnictví a rybářství	1,7	148,9	2,8	26,3	7,3	11,5
61	Kvalifikovaní pracovníci v zemědělství	1,4	148,5	3,0	27,0	7,3	12,1
62	Kvalifikovaní pracovníci v lesnictví, rybářství a myslivosti	0,3	150,8	1,8	23,1	7,7	8,5
7	Řemeslníci a opraváři	8,1	149,5	2,5	24,7	7,1	9,6
71	Řemeslníci,kvalif.pracovníci na stavbách(kromě elektrikářů)	2,4	149,0	2,5	25,4	7,0	9,5
72	Kovodělníci,strojírenští dělníci,pracovníci v příb.oborech	3,0	149,0	2,0	24,9	7,5	9,6
73	Pracovníci v obl.uměleckých a tradičních řemesel, polygrafie	0,3	151,7	2,2	22,4	4,8	11,0
74	Pracovníci v oboru elektroniky a elektrotechniky	1,2	151,1	4,8	24,6	8,0	8,8
75	Zpracovatelé potravin,dřeva,textilu,pracovníci příbuz.oborů	1,1	149,7	1,3	23,4	5,9	10,4
8	Obsluha strojů a zařízení, montéři	11,7	152,4	5,7	24,6	7,4	9,7
81	Obsluha stacionárních strojů a zařízení	2,3	149,0	3,0	25,0	8,6	9,1
83	Řidiči a obsluha pojezdých zařízení	9,4	153,2	6,4	24,5	7,1	9,9
9	Pomocní a nekvalifikovaní pracovníci	41,2	148,0	1,0	25,2	6,0	11,4
91	Uklízeči a pomocníci	26,8	147,6	0,6	25,0	5,2	11,6
92	Pomocní pracovníci v zemědělství, lesnictví a rybářství	0,3	151,7	4,0	24,1	7,5	12,5
93	Pomocní pracovníci těžby,staveb.,výroby,dopravy a příb.ob.	1,4	148,1	2,6	26,4	8,6	10,6
94	Pomocní pracovníci při přípravě jídla	1,4	145,9	1,2	27,2	4,1	12,7
96	Pracovníci s odpady a ostatní pomocní pracovníci	11,2	149,0	1,7	25,1	7,9	11,0
CELKEM - platová sféra ČR		684,4	149,3	1,5	22,6	6,9	6,9

**Měsíční odpracovaná a neodpracovaná doba
podle podskupin a kategorií zaměstnání CZ-ISCO**

podskupina zaměstnání / kategorie zaměstnání CZ-ISCO	počet zaměst. tis. osob	odpracovaná doba		neodpracovaná doba		
		celkem hod/měs	z toho přesčas hod/měs	celkem hod/měs	z toho	
					dovolená hod/měs	nemoc hod/měs
0110 Generálové a důstojníci v ozbrojených silách	6,5	148,3	0,2	27,6	6,8	5,1
01102 Vyšší důstojníci v ozbrojených silách	2,3	147,7	0,1	27,7	7,1	4,5
01103 Nižší důstojníci v ozbrojených silách	4,2	148,5	0,2	27,5	6,6	5,4
0210 Poddůstojníci v ozbrojených silách	9,1	147,3	0,0	30,1	6,1	8,2
0310 Ostatní zaměstnanci v ozbrojených silách	10,7	149,4	0,2	27,0	5,6	6,0
03101 Praporčíci v ozbrojených silách	8,2	147,6	0,2	28,7	6,4	5,9
1112 Nejvyšší státní úředníci	2,3	141,0	0,1	30,7	7,3	3,1
11123 Nejvyšší státní úředníci ústředních státních orgánů	0,2	157,5	0,3	14,9	7,2	1,4
11125 Nejvyšší státní úředníci veřejné správy(kr.ústř.stát.orgánů)	1,6	134,3	0,1	37,3	6,7	4,0
1113 Představitelé samosprávy	0,2	152,5	0,1	19,5	7,7	6,6
1120 Nejvyšší představitelé společností (kromě zájm. a příb.org.)	1,0	155,8	0,2	16,1	7,7	3,0
11201 Nejvyšší představitelé velkých společností a institucí	0,4	157,0	0,2	15,3	7,7	2,3
11202 Nejvyšší představitelé středních společností a institucí	0,4	153,3	0,0	17,7	7,6	4,2
11203 Nejvyšší představitelé malých společností a institucí	0,2	157,6	0,4	15,2	7,9	2,5
1211 Řídicí pracovníci v oblasti financí (kr.fin.,pojišť.služeb)	1,4	154,0	0,2	17,9	7,9	3,8
12111 Ekonomičtí a finanční náměstci (ředitelé)	0,3	155,8	0,2	16,6	7,5	4,2
12112 Řídicí pracovníci ekonomiky, financí (kr.fin.,pojišť.služeb)	0,9	153,4	0,3	18,3	8,6	3,6
12113 Řídicí pracovníci v oblasti účetnictví a kontrolingu	0,2	151,9	0,0	20,0	6,9	5,3
1212 Řídicí pracovníci v oblasti lidských zdrojů	0,7	153,4	0,4	17,3	8,4	5,0
12122 Řídicí pracovníci v oblasti personální	0,2	153,3	0,9	19,5	8,5	4,7
12123 Řídicí pracovníci v oblasti zaměstnanosti	0,4	153,7	0,2	15,5	8,7	5,1
1219 Ostatní řídicí pracovníci správy podniku a pod. činnosti	2,4	152,2	0,2	20,2	7,2	4,5
12192 Řídicí pracovníci hospodaření s majetkem státu a organizací	0,7	148,6	0,3	23,9	7,1	4,5
12196 Řídicí prac.zahr.vztahů a služeb, vnitř.věcí státu a reg.rozvoje	0,4	153,8	0,3	18,8	7,4	4,1
1221 Řídicí pracovníci v obchodu, marketingu a v příb. oblastech	0,2	156,4	0,2	15,9	7,5	2,4
1223 Řídicí pracovníci v oblasti výzkumu a vývoje	0,2	157,5	0,2	14,8	7,1	2,5
1311 Řídicí pracovníci v zemědělství, lesnictví a příb. oborech	0,6	157,4	0,4	15,0	7,1	2,2
13112 Řídicí pracovníci v zemědělství a zahradnictví	0,2	159,6	0,7	13,0	6,0	1,5
13115 Řídicí pracovníci v oblasti životního prostředí	0,3	156,3	0,1	15,8	7,7	2,1
1323 Řídicí pracovníci ve stavebnictví a zeměměřičtví	0,2	154,1	0,3	18,8	5,9	5,6
1324 Řídicí pracovníci v dopravě, logistice a příbuzných oborech	0,4	154,9	2,1	19,1	7,3	5,3
13243 Řídicí pracovníci v oblasti dopravy	0,3	154,6	2,0	19,2	7,2	5,6
1330 Řídicí pracovníci v oblasti ICT	0,4	158,4	1,0	14,5	7,0	2,0
13302 Řídicí pracovníci v oblasti inf. technolog. a činnosti	0,3	158,4	0,9	14,2	6,8	2,0
1341 Řídicí pracovníci v oblasti péče o děti	3,7	154,4	0,1	17,9	7,1	3,9
13411 Řídicí prac.předškol.výchovy (kr.žáků se spec.vzděl.potřeb.)	2,6	154,5	0,1	17,9	6,6	4,2
13413 Řídicí pracovníci v oblasti mimoškolní výchovy	0,3	152,7	0,1	19,6	11,3	2,4
1342 Řídicí pracovníci v oblasti zdravotnictví	1,2	160,7	6,7	18,1	9,4	3,4
13422 Primáři v oblasti zdravotnictví	0,4	167,2	12,1	16,7	9,1	2,8
13424 Vrchní sestry v oblasti zdravotnictví	0,4	157,4	4,2	18,7	9,6	3,5
1343 Řídicí pracovníci v oblasti péče o seniory	0,5	152,8	1,0	19,2	9,2	5,1
13431 Náměstci v oblasti péče o seniory	0,2	152,5	0,2	18,1	9,2	5,6
1344 Řídicí pracovníci v sociální oblasti (kromě péče o seniory)	0,9	153,4	0,1	17,9	8,1	5,6

**Měsíční odpracovaná a neodpracovaná doba
podle podskupin a kategorií zaměstnání CZ-ISCO**

podskupina zaměstnání / kategorie zaměstnání CZ-ISCO	počet zaměst. tis. osob	odpracovaná doba		neodpracovaná doba		
		celkem hod/měs	z toho přesčas hod/měs	celkem hod/měs	z toho	
					dovolená hod/měs	nemoc hod/měs
13441 Řídící pracovníci důchod., nemoc., sociálních a jiných dávek	0,6	153,7	0,0	17,0	7,0	6,3
13442 Řídící pracovníci pobytových soc. služeb (kr.péče o seniory)	0,3	152,8	0,1	19,4	10,3	4,2
1345 Řídící pracovníci v oblasti vzdělávání	9,4	159,0	0,1	13,4	5,4	1,3
13451 Řídící pracovníci na ZŠ	5,7	159,2	0,1	13,2	5,4	1,2
13452 Řídící pracovníci na SŠ	1,9	159,1	0,1	13,5	5,5	1,2
1349 Řídící pracovníci knihoven, muzeí, práva a bezpečnosti apod.	2,8	144,0	1,0	22,4	11,0	4,1
13491 Řídící pracovníci knihoven, muzeí a v příbuzných oblastech	0,3	156,5	0,1	15,7	5,9	3,9
13492 Řídící pracovníci obrany, bezpečnosti státu, požární ochrany	1,8	141,0	1,3	24,4	12,4	4,8
13494 Řídící pracovníci v právní oblasti	0,2	151,3	0,1	18,2	8,1	3,2
1412 Řídící pracovníci v oblasti stravovacích služeb	0,4	156,1	0,2	16,5	4,7	4,3
14125 Řídící pracovníci ve školních jídelnách	0,3	158,7	0,0	13,7	3,7	4,0
1431 Řídící pracovníci kultury, vydavatelství, sportu, zábavy	0,4	157,7	0,3	15,4	6,0	3,0
1439 Řídící pracovníci CK, nemovitostí, osob., oprav. aj. služeb	0,3	153,4	1,0	20,1	7,6	5,8
2131 Biologové, botanici, zoologové a příbuzní specialisté	1,3	156,6	3,6	19,1	8,8	3,5
2132 Specialisté v zemědělství, lesnictví, rybářství a vod.hosp.	1,7	155,2	0,2	16,9	5,8	4,3
2133 Specialisté ochrany životního prostředí (kr.přům.ekologie)	1,7	154,3	0,1	17,9	6,5	4,0
2141 Specialisté v oblasti průmysl.inženýrství a příbuz.oblastech	1,3	152,0	0,3	20,6	6,6	6,0
2211 Praktičtí lékaři	1,4	171,4	20,7	19,9	10,3	3,2
22111 Praktičtí lékaři pro dospělé	1,1	170,5	21,0	20,7	10,1	3,3
2212 Lékaři specialisté	9,7	173,3	20,3	18,6	10,0	3,3
22121 Lékaři v interních oborech	1,7	171,1	16,9	17,6	9,4	3,5
22128 Lékaři bez atestace (kromě oborů praktického lékařství)	2,4	177,0	24,7	20,2	10,8	2,9
2221 Všeobecné sestry se specializací	12,1	151,8	7,3	21,5	10,4	6,7
22211 Staniční sestry (kromě sester v oblasti porodní asistence)	2,5	156,4	6,2	19,9	10,2	5,2
22212 Sestry pro intenzivní péči (vč. pediatrie a neonatologie)	2,6	152,6	10,6	21,8	10,8	7,1
22214 Sestry pro pediatrii	1,8	146,8	4,6	21,7	9,3	7,9
2263 Specialisté v oblasti ochrany veřejného zdraví	1,1	153,3	2,9	21,8	6,9	4,0
2320 Učitelé odb.předmětů, prakt.vyučování, odb.výcviku, lektori	12,5	159,1	0,1	13,7	2,5	2,7
23201 Učitelé odborných předmětů (kr. žáků se spec.vzděl.potřeb.)	7,0	160,5	0,1	12,1	2,1	1,8
23203 Učitelé odborného výcviku (kr. žáků se spec.vzděl.potřeb.)	4,6	157,2	0,1	15,8	3,2	4,1
2330 Učitelé SŠ (kr.odborných předmětů), konzervatořích, 2.st.ZŠ	43,7	160,7	0,1	11,7	1,6	1,8
23301 Učitelé všeobecné vzdělávacích předmětů na SŠ	16,4	160,9	0,1	11,5	1,7	1,4
23303 Učitelé na 2. stupni ZŠ	26,7	160,6	0,0	11,8	1,6	2,0
2341 Učitelé na 1. stupni ZŠ	26,1	159,8	0,0	12,6	1,5	2,9
23411 Učitelé na 1. stupni ZŠ (kr. v přípravných třídách ZŠ)	25,9	159,9	0,0	12,6	1,5	2,8
2342 Učitelé v oblasti předškolní výchovy	26,1	150,5	0,0	21,9	4,5	8,7
23526 Vychovatelé pro děti se speciálními vzdělávacími potřebami	3,0	146,2	1,1	27,0	11,3	9,4
2354 Lektori a učitelé hudby na ostatních školách	3,1	162,8	0,0	9,8	1,0	1,3
2355 Lektori a učitelé umění na ostatních školách	1,5	162,2	0,0	10,3	1,1	1,9
2359 Spec.pedagog.,vychovatelé (kr.spec.vzděl.potř.),ost.pedagog.	13,3	153,0	0,1	19,3	3,9	6,0
23591 Speciální pedagogové	1,5	150,1	0,1	22,5	5,2	6,8
23593 Vychovatelé (kr.vychovatelů pro osoby se spec.vzděl.potřeb.)	9,3	154,1	0,1	18,3	2,3	6,2
23594 Pedagogové volného času	1,5	149,6	0,1	22,5	11,4	4,3

**Měsíční odpracovaná a neodpracovaná doba
podle podskupin a kategorií zaměstnání CZ-ISCO**

podskupina zaměstnání / kategorie zaměstnání CZ-ISCO	počet zaměst. tis. osob	odpracovaná doba		neodpracovaná doba		
		celkem hod/měs	z toho přesčas hod/měs	celkem hod/měs	z toho	
					dovolená hod/měs	nemoc hod/měs
2411 Specialisté v oblasti účetnictví	4,0	153,9	0,2	18,6	7,4	4,8
24111 Hlavní účetní	1,7	155,2	0,3	17,4	7,7	4,4
2422 Specialisté v oblasti strategie a politiky organizací	15,7	147,9	0,2	24,3	6,8	5,1
24222 Spec. analytici, metodici v obl.politiky firem a veř.správy	2,7	150,2	0,1	21,4	7,7	7,1
24225 Specialisté v obl. hospodaření s majetkem státu a organizací	3,2	152,9	0,1	19,4	6,1	5,2
24227 Specialisté v obl. správy školství, kultury a zdravotnictví	1,6	156,8	0,4	15,7	5,4	3,6
24228 Specialisté v oblasti vnitřních věcí státu a region. rozvoje	1,6	154,2	0,1	18,5	7,4	4,0
2522 Systémoví administrátoři, správci počítačových sítí	1,8	153,9	0,8	19,0	7,6	3,8
2612 Asistenti soudců a příbuzní pracovníci	2,1	151,7	0,0	20,3	8,3	6,3
26123 Asistenti soudců	1,1	153,9	0,0	18,0	8,5	4,3
2619 Podnik.právnicki, právníci legislativci a os.spec.v obl.práva	3,4	152,3	0,1	19,9	6,6	4,9
26195 Podnikoví právníci	1,2	152,3	0,1	20,0	6,6	5,1
2621 Specialisté archiváři,kurátoři a správci památkových objektů	2,0	155,2	0,1	17,2	5,7	4,6
2634 Psychologové	1,5	150,1	0,2	22,5	6,9	5,7
2635 Specialisté v sociální oblasti	3,5	148,2	0,4	23,9	7,4	7,6
26351 Sociální prac.spec. a další spec.v soc. obl.ve veřejné správě	1,6	148,3	0,4	24,2	6,5	7,9
2652 Hudebníci, zpěváci a skladatelé	2,0	163,6	0,0	8,2	3,5	1,7
3112 Stavební technici	3,1	148,4	0,3	24,1	7,1	6,4
31124 Stavební technici přípravy a realizace investic, inženýringu	1,1	151,5	0,2	21,0	6,6	6,1
3118 Technici kartografové,zeměměřiči,pracovníci v příbuz.oborech	3,1	145,0	0,0	27,0	6,5	13,4
3119 Technici v ost.obor.(textil.,kožed',polygraf., dřev.apod)	2,7	150,1	2,1	21,5	8,2	7,0
31198 Technici bezp. práce, ochrany zdraví, racionalizace výroby	1,3	148,3	2,4	21,4	9,5	6,7
3211 Technici a asistenti pro obsluhu lékařských zařízení	1,4	160,2	13,5	22,9	11,2	5,4
32112 Radiologičtí asistenti	1,2	160,0	13,9	23,1	11,3	5,6
3212 Odborní laboranti, laboratorní asistenti v obl.zdravotnictví	2,9	155,2	8,4	23,2	10,6	5,8
32121 Zdravotní laboranti	2,8	155,3	8,6	23,2	10,5	5,8
3221 Všeobecné sestry bez specializace	19,8	146,7	5,3	23,6	10,7	8,5
32211 Všeobecné sestry bez specializace (kr.dětských sester)	19,5	146,7	5,3	23,6	10,7	8,5
3222 Porodní asistentky bez specializace	1,2	146,7	5,7	22,3	10,3	7,7
3255 Odborní pracovníci v oblasti rehabilitace	1,1	145,8	0,8	27,0	9,0	9,2
3256 Praktické sestry	2,6	145,4	6,1	24,3	11,6	8,6
3257 Asistenti ochrany veřejného zdraví	1,0	152,3	5,8	25,4	8,3	7,8
3258 Zdravotničtí záchranáři	3,0	151,9	12,5	22,0	14,0	4,9
3313 Odborní pracovníci účetnictví, ekonomiky, personalistiky	16,5	151,9	0,3	20,4	7,2	5,3
33131 Odborní účetní všeobecní	6,4	154,0	0,2	18,3	7,0	4,9
33132 Odborní účetní mzdoví	2,0	153,0	0,8	19,9	6,9	4,3
33133 Odborní účetní finanční a investiční	2,5	148,3	0,3	24,0	8,1	5,5
33137 Odborní pracovníci kalkulací, cen, nákladů a rozpočtů	1,3	151,0	0,2	20,2	7,4	6,7
3333 Odborní pracovníci úřadů práce a pracovních agentur	2,6	147,0	0,1	22,8	8,0	10,4
3339 Obchod.,reklamační ref.,prac.propag.a reklamy,ost.zprostřed.	1,0	150,6	0,3	21,9	6,6	6,4
3341 Vedoucí v oblasti administrativních agend	3,2	151,4	0,1	20,8	7,1	6,4
3342 Odborní administrativní pracovníci v právní oblasti	2,7	146,2	0,1	26,0	7,1	10,4
3343 Odborní pracovníci v administrativě a správě organizace	29,8	146,9	0,3	25,0	7,3	6,7

**Měsíční odpracovaná a neodpracovaná doba
podle podskupin a kategorií zaměstnání CZ-ISCO**

podskupina zaměstnání / kategorie zaměstnání CZ-ISCO	počet zaměst. tis. osob	odpracovaná doba		neodpracovaná doba		
		celkem hod/měs	z toho přesčas hod/měs	celkem hod/měs	z toho	
					dovolená hod/měs	nemoc hod/měs
33431 Odborní asistenti v administrativě	6,7	148,5	0,2	24,0	6,9	6,7
33432 Odborní pracovníci hospodářské správy	5,7	145,7	0,5	25,5	8,0	6,7
33433 Odborní pracovníci organizace a řízení	2,6	150,8	0,2	21,6	6,0	6,0
33436 Odbor.prac.zahr.vztahů a služeb,vnitř.věcí státu a reg.rozvoje	2,9	144,1	0,8	25,5	8,4	7,6
33437 Odborní pracovníci správy školství, kultury a zdravotnictví	1,6	154,1	0,2	18,6	5,5	5,2
3351 Pracovníci Celní správy ČR	3,7	139,0	0,8	23,7	10,2	1,6
3352 Pracovníci veřejné správy v oblasti daní	11,6	109,6	0,1	62,5	4,8	7,9
3353 Pracovníci veřejné správy v oblasti sociálních, jiných dávek	8,9	146,9	0,1	24,3	6,2	12,5
3354 Pracovníci veřejné správy vydávající různá povolení	1,6	145,0	0,1	27,2	6,2	9,5
3355 Policejní inspektoři, komisaři a radové Policie ČR	38,9	137,0	2,1	26,5	13,8	7,1
33551 Inspektoři Policie ČR	18,7	138,1	2,2	25,5	13,6	8,1
33552 Vrchní inspektoři Policie ČR	8,3	135,8	1,8	27,4	13,8	6,9
33553 Komisaři Policie ČR	6,3	135,5	2,2	28,1	14,3	5,9
33554 Vrchní komisaři Policie ČR	4,0	136,0	2,2	27,5	13,8	5,7
33555 Radové Policie ČR	1,5	139,3	1,8	23,8	14,3	4,6
3359 Pracovníci veřejné správy v oblasti státních regulací j.n.	1,8	151,3	0,1	19,2	7,5	6,4
3411 Odborní pracovníci v právní obl.,bezpečnosti,příbuz.oborech	1,2	148,5	0,8	24,0	8,3	8,1
3412 Odborní pracovníci v sociální oblasti	9,3	143,8	0,3	26,4	8,7	9,4
34121 Sociální prac. a ost. odborní prac. v soc.obl. ve veřejné správě	3,4	145,4	0,1	25,9	7,2	8,8
34123 Sociální pracovníci péče o zdravotně postižené	1,7	136,6	0,3	30,0	11,6	11,5
34124 Sociální pracovníci péče o seniory (kr.péče o zdr.postiž.)	1,3	143,6	0,5	26,9	9,7	10,9
3511 Technici provozu ICT, technici programátoři	1,2	145,5	1,3	27,0	7,6	5,0
3513 Technici počítačových sítí a systémů	1,1	155,1	0,8	17,1	7,0	4,6
4110 Všeobecní administrativní pracovníci	10,8	149,1	0,4	23,3	7,2	7,0
4120 Sekretáři (všeobecní)	2,2	150,1	0,2	22,3	6,7	7,0
4131 Pracovníci pro zpracování textů, písaři	1,9	141,2	0,1	30,8	7,5	15,1
41312 Písaři	1,9	141,0	0,1	31,1	7,5	15,3
4132 Pracovníci pro zadávání dat	0,3	149,1	0,6	23,1	8,4	8,6
4223 Operátoři telefonních panelů	0,2	145,5	3,9	26,4	7,4	11,3
4225 Pracovníci v informačních kancelářích	0,5	148,8	1,8	24,3	6,6	7,0
4226 Recepční (kr.recepčních v hotelích, ubytovacích zařízeních)	0,3	143,9	1,5	26,3	8,0	9,6
4229 Pracovníci informačních služeb j.n.	0,2	148,2	0,4	24,4	6,8	8,4
4311 Úředníci v oblasti účetnictví	2,9	153,2	0,2	19,2	7,0	5,2
43111 Účetní všeobecní	2,0	153,9	0,2	18,5	6,9	4,8
43112 Účetní finanční a investiční	0,3	152,8	0,2	19,5	7,9	4,2
4312 Úředníci v oblasti statistiky, finančnictví a pojišťovnictví	0,7	145,9	0,1	26,5	7,1	9,2
43122 Úředníci v oblasti financí	0,2	149,9	0,2	23,2	7,2	7,2
4313 Mzdoví účetní	0,5	155,4	0,6	17,3	6,9	4,0
4321 Úředníci ve skladech	0,7	148,1	0,6	24,7	7,0	9,6
4323 Pracovníci v dopravě a přepravě	0,8	153,2	2,8	20,7	7,1	6,6
43233 Provozní technici v dopravě	0,3	151,0	1,6	22,0	7,2	8,6
4411 Knihovníci	4,0	150,9	0,1	21,3	5,3	7,3
4412 Pracovníci poštovního provozu (kromě úředníků na přepážkách)	0,3	147,9	0,3	24,1	7,2	9,8

**Měsíční odpracovaná a neodpracovaná doba
podle podskupin a kategorií zaměstnání CZ-ISCO**

podskupina zaměstnání / kategorie zaměstnání CZ-ISCO	počet zaměst. tis. osob	odpracovaná doba		neodpracovaná doba		
		celkem hod/měs	z toho přesčas hod/měs	celkem hod/měs	z toho	
					dovolená hod/měs	nemoc hod/měs
4415 Pracovníci evidence dat a archivů	1,9	147,8	0,2	24,5	6,5	9,1
4416 Personální referenti	1,0	154,5	0,9	18,5	7,2	4,3
4419 Úředníci správy škol., kult., zdravot., vnitř. věcí státu a ost.	10,7	149,3	0,2	23,2	6,2	7,1
44191 Úředníci vnitřních věcí státu a regionálního rozvoje	2,3	146,4	0,2	26,0	6,9	8,6
44192 Úředníci zahraničních vztahů a služeb	0,6	155,5	0,2	16,8	8,9	2,4
44193 Úředníci v oblasti správy školství, kultury a zdravotnictví	1,1	153,9	0,4	18,8	5,6	5,3
44194 Úředníci v oblasti správy průmyslu a dopravy	0,5	145,9	0,1	26,9	5,9	8,7
5120 Kuchaři (kromě šéfkuchařů), pomocní kuchaři	21,9	147,7	0,3	24,6	3,9	11,3
51201 Kuchaři (kromě šéfkuchařů)	16,7	148,2	0,3	24,1	3,7	11,2
51203 Pomocní kuchaři	5,1	146,2	0,3	26,1	4,4	11,7
5151 Vedoucí provozu stravovacích, ubytovacích a dalších zařízení	4,7	152,2	0,3	20,2	4,3	7,8
51511 Vedoucí provozu školních jídelen a menz	3,2	155,0	0,1	17,2	2,8	7,1
51512 Vedoucí provozu ubyt., strav., pohostinství (kr. škol. jídelen)	0,8	142,6	0,4	29,5	8,7	8,9
5153 Správci objektů	9,6	152,3	0,5	20,2	4,7	8,7
5164 Chovatelé, ošetřovatelé zvířat v zaříz. pro chov, příbuz. prac.	0,7	147,7	1,3	25,7	9,8	7,6
5230 Pokladníci a prodavači vstupenek a jízdenek	1,0	144,8	0,5	27,4	6,6	8,4
52302 Pokladníci v organizacích	0,6	147,2	0,3	25,2	6,8	8,4
5312 Asistenti pedagogů	13,9	150,9	0,1	21,4	4,0	7,2
53121 Asistenti učitelů	8,8	152,0	0,0	20,5	2,9	6,7
53122 Asistenti vychovatelů	5,0	149,2	0,2	23,0	6,0	8,1
5321 Ošetřovatelé a prac. sociálních služeb v obl. pobytové péče	19,7	137,5	1,1	28,3	11,2	12,2
53211 Ošetřovatelé v oblasti pobytové péče	2,5	140,5	3,1	27,5	11,4	11,2
53212 Pracovníci přímé obslužné péče v oblasti pobytové péče	15,2	137,1	0,8	28,2	11,0	12,3
5322 Ošetřovatelé a prac. soc. služeb v obl. ambul. služeb, dom. péče	2,3	143,0	1,0	29,3	9,6	13,8
53222 Prac. přímé obslužné péče ambul. služeb, pečovatelé dom. péče	1,5	142,7	1,2	29,9	9,4	14,5
5329 Sanitáři, laboratorní pracovníci, ost. prac. ve zdrav. a soc. obl.	12,9	145,5	5,5	25,5	11,5	9,5
53295 Sanitáři	9,6	145,6	4,8	25,6	10,8	10,2
53296 Řidiči vozidel zdravotnické záchranné služby	1,8	151,1	12,3	22,5	14,5	5,0
5411 Příslušníci HZS ČR, hasiči ostatních jednotek požární ochrany	9,0	137,1	2,0	26,8	12,1	5,7
54111 Příslušníci v jednotkách požární ochrany HZS ČR	6,8	136,5	1,8	27,3	12,8	5,7
54112 Příslušníci operačních středisek HZS ČR	0,6	135,6	0,9	26,9	12,6	5,5
5412 Policisté	8,0	142,5	2,3	24,7	8,0	9,7
54125 Strážníci	7,9	142,5	2,3	24,7	8,0	9,7
5413 Pracovníci vězeňské služby	7,0	135,0	2,9	29,3	14,1	8,4
5414 Pracovníci ostrahy a bezpečnostních agentur	2,8	147,9	3,9	23,0	7,9	9,3
54141 Vrátní	1,9	148,1	3,0	22,5	7,6	9,2
54142 Pracovníci ostrahy, strážní	0,7	148,3	6,1	23,5	8,6	8,3
6111 Pěstitelé zemědělských plodin	0,1	148,0	0,8	26,3	3,9	11,9
6113 Zahradníci a pěstitelé v zahradnických školkách	1,1	147,1	2,6	27,6	7,3	12,3
61131 Zahradníci pro pěstování zahradních rostlin	0,7	146,0	2,2	28,2	7,2	12,3
61132 Zahradníci krajináři	0,1	151,8	5,4	25,7	8,8	9,7
6121 Chovatelé hospodářských zvířat (kromě drůbeže)	0,2	154,4	7,7	26,7	9,3	13,0
61211 Chovatelé a ošetřovatelé koní	0,1	153,8	7,0	27,3	8,8	13,8

**Měsíční odpracovaná a neodpracovaná doba
podle podskupin a kategorií zaměstnání CZ-ISCO**

podskupina zaměstnání / kategorie zaměstnání CZ-ISCO	počet zaměst. tis. osob	odpracovaná doba		neodpracovaná doba		
		celkem hod/měs	z toho přesčas hod/měs	celkem hod/měs	z toho	
					dovolená hod/měs	nemoc hod/měs
6210 Kvalifikovaní pracovníci v lesnictví a příbuzných oblastech	0,3	150,8	1,8	23,1	7,7	8,5
62101 Kvalifikovaní pracovníci pro pěstění a ošetřování lesa	0,2	148,6	1,3	24,8	7,4	10,5
62102 Kvalifikovaní pracovníci pro těžbu dřeva	0,1	150,9	3,0	23,8	8,3	8,5
7112 Zedníci, kamnáři, dlaždiči a montéři suchých staveb	0,6	146,8	1,8	27,1	8,0	12,7
71121 Zedníci (kromě zedníků ohnivzdorného zdiva)	0,6	146,9	1,8	27,0	8,0	12,7
7115 Tesaři a stavební truhláři	0,1	145,8	2,4	29,0	6,9	14,6
71151 Tesaři	0,1	141,4	2,4	33,4	6,6	18,0
7119 Kvalifik. staveb. dělníci, staveb. údržbáři budov, montéři apod.	1,0	150,1	1,9	23,7	5,4	7,3
71191 Stavební údržbáři budov a inženýrských děl	0,3	144,5	1,4	28,9	6,9	8,4
71194 Stavební montéři (kromě montérů suchých staveb)	0,5	155,4	0,8	17,3	2,7	4,2
71195 Kvalifikovaní stavební dělníci hlavní stavební výroby	0,2	147,3	4,9	29,5	8,9	11,1
7126 Instalatéři, potrubáři, stavební zámečníci a stavební klempíři	0,5	150,0	4,2	25,9	8,6	9,2
71261 Stavební instalatéři	0,2	146,7	2,7	28,0	9,3	8,7
71263 Instalatéři vodovodů	0,1	152,7	4,7	23,8	7,7	10,2
71264 Instalatéři ústředního topení	0,1	151,1	5,9	25,9	8,0	10,5
7131 Malíři (vč. stavebních lakýrníků a natěračů), tapetáři	0,1	152,0	2,8	22,8	7,4	7,8
71311 Malíři interiérů	0,1	151,7	2,7	23,1	6,9	8,7
7222 Nástrojáři a příbuzní pracovníci	2,0	150,5	1,9	23,2	7,5	9,4
72222 Zámečníci strojů	0,1	146,9	3,2	27,7	6,9	12,7
72223 Provozní zámečníci, údržbáři	1,9	150,5	1,8	23,1	7,6	9,3
7231 Mechanici a opraváři motorových vozidel	0,7	144,6	2,0	29,1	7,5	9,5
72311 Mechanici a opraváři osobních automobilů	0,3	138,4	1,4	34,6	10,5	7,1
72312 Mechanici a opraváři nákladních automobilů	0,3	148,1	2,4	26,0	5,6	11,4
7233 Mechanici a opraváři zeměděl., průmysl. a j. strojů, zařízení	0,2	151,6	3,7	24,7	6,7	10,3
7311 Výrobci, mechanici, opraváři přesných přístrojů a zařízení	0,1	151,4	8,9	27,7	8,1	11,6
73112 Výrobci, mechanici, opraváři měř., regul. zařízení (kr. elektro)	0,0	157,6	13,9	25,2	9,0	11,2
7317 Tradiční zpracovatelé dřeva, proutí a příbuzných materiálů	0,1	153,0	0,1	19,0	3,8	9,8
73172 Umělečtí truhláři a řezbáři	0,1	152,9	0,0	19,0	3,8	9,8
7319 Umělečtí kováři, zámečníci, kameníci, štukatéři apod. prac.	0,1	151,1	0,5	21,4	2,5	13,5
73191 Pracovníci zhotovující umělecké výrobky z kovů	0,1	149,3	0,6	23,3	2,6	14,5
7323 Pracovníci konečné úpravy tisku a vazači knih	0,0	150,1	0,3	23,7	4,5	11,9
7411 Stavební a provozní elektrikáři	0,6	152,7	5,3	23,5	7,9	8,5
7412 Elektromechanici	0,5	146,9	3,4	27,5	8,3	9,9
74121 Elektromechanici elektrických zařízení (kr. v dopr. prostřed.)	0,1	150,7	2,8	23,7	5,8	7,5
74123 Provozní elektromechanici	0,4	145,3	3,7	29,0	9,3	10,8
7413 Montéři a opraváři elektrických vedení	0,0	160,7	3,9	18,7	7,1	5,0
7421 Mechanici a opraváři elektronických přístrojů	0,1	160,6	10,7	19,8	7,7	6,8
7522 Truhláři (kr. stavebních) a pracovníci v příbuzných oborech	0,2	149,9	1,6	24,0	7,3	9,3
7531 Krejčí, kožešníci a kloboučníci	0,3	148,7	0,2	23,3	2,9	12,2
75311 Krejčí	0,3	148,6	0,2	23,4	2,9	12,3
7533 Švadleny, šičky, vyšivači a pracovníci v příbuzných oborech	0,3	148,1	0,4	24,3	7,4	10,5
8157 Obsluha strojů v prádelnách a čistírnách	1,1	145,6	0,9	27,4	9,0	11,5
8182 Obsluha parních turbín, kotlů a příbuzných zařízení	0,7	154,1	5,3	20,6	7,9	6,3

**Měsíční odpracovaná a neodpracovaná doba
podle podskupin a kategorií zaměstnání CZ-ISCO**

podskupina zaměstnání / kategorie zaměstnání CZ-ISCO	počet zaměst.	odpracovaná doba		neodpracovaná doba		
		celkem	z toho přesčas	celkem	z toho	
	tis. osob	hod/měs	hod/měs	hod/měs	hod/měs	hod/měs
81822 Obsluha kotlů na vytápění, výměníků (kr. kotlů lodí, lokomotiv)	0,6	153,5	4,5	20,6	7,6	6,4
8189 Obsluha stacionárních strojů a zařízení j.n.	0,5	149,0	4,4	26,2	9,0	7,5
81891 Obsluha zařízení ve vodáren. a vodohospod.(vč.čistíren vody)	0,4	149,7	4,7	26,1	9,0	7,7
8322 Řidiči osobních a malých dodávkových automobilů, taxikáři	2,7	154,2	8,1	24,2	8,9	7,5
83221 Řidiči osobních a malých dodávkových automobilů	2,1	153,0	6,1	24,8	8,2	7,6
83223 Řidiči zdravotnické dopravní služby	0,6	158,7	15,3	22,2	11,4	7,1
8331 Řidiči autobusů, trolejbusů a tramvají	0,3	183,3	18,5	24,7	9,4	6,6
83311 Řidiči autobusů v městské hromadné dopravě	0,3	189,0	20,6	25,0	10,0	6,2
83312 Řidiči autobusů v dálkové přepravě osob	0,1	157,7	9,1	23,3	6,6	8,2
8332 Řidiči nákladních automobilů, tahačů a speciálních vozidel	4,9	151,4	5,5	24,4	5,9	11,5
83321 Řidiči nákladních automobilů (kromě tahačů)	3,6	151,1	5,7	24,4	5,4	11,9
83323 Řidiči popelářských vozů	0,1	149,3	4,4	28,3	11,0	10,4
83324 Řidiči silničních úklidových vozidel	0,3	150,0	4,0	26,5	7,8	11,5
8341 Řidiči a obsluha zemědělských a lesnických strojů	0,6	152,9	4,0	23,0	7,0	10,8
83411 Řidiči a obsluha zemědělských strojů	0,6	152,9	4,2	23,1	7,1	10,9
8342 Obsluha železničních, zemních a příbuzných strojů a zařízení	0,1	151,1	4,9	27,1	8,2	11,5
83422 Obsluha zemních a příbuzných strojů	0,1	150,9	5,0	27,4	8,3	11,6
8344 Obsluha vysokozdvížných a jiných vozíků a skladníci	0,6	146,9	2,1	27,4	7,3	8,7
83443 Skladníci, obsluha manipulačních vozíků	0,5	146,8	2,2	27,5	7,3	8,7
9112 Uklízeči a pomocníci v hotelích, admin., průmysl. a j. objektech	26,3	147,6	0,6	25,0	5,1	11,6
91121 Uklízeči a pomocníci v administrativních objektech	3,9	143,4	0,2	28,8	6,8	12,1
91122 Uklízeči a pomocníci ve zdravotnických, sociálních zařízeních	4,9	144,0	2,3	29,4	9,7	13,3
91123 Uklízeči a pomocníci v ubytovacích a vzdělávacích zařízeních	15,2	150,2	0,1	22,1	3,0	10,6
91127 Uklízeči prodejních prostor	0,5	143,4	0,7	29,4	8,4	12,1
9121 Pracovníci pro ruční praní a žehlení	0,5	146,0	0,3	26,0	7,1	12,3
9333 Pomocní manipulační pracovníci (kromě výroby)	1,0	146,7	2,7	27,6	9,2	11,6
93331 Pomocní skladníci	0,3	148,8	1,4	24,6	7,9	10,6
93333 Pomocní pracovníci obchodního provozu	0,3	143,9	3,5	31,1	11,2	14,1
9412 Pomocníci v kuchyni	1,4	145,9	1,2	27,2	4,1	12,6
9613 Uklízeči veřejných prostranství, čistíči kanalizací	8,5	148,8	1,7	25,4	8,1	11,1
96131 Uklízeči veřejných prostranství	7,1	148,8	1,6	25,3	8,1	11,0
9622 Pomocní pracovníci údržby budov a souvisejících prostor	1,3	150,9	2,1	23,6	7,4	10,1



Technický popis

Dodatek – Technický popis šetření

Technický popis šetření přibližuje metodické postupy používané při zpracování platové sféry Informačního systému o průměrném výdělků (ISPV-PLS). Popis je rozdělen do čtyř hlavních kapitol: koncepce šetření, vstupní údaje, nejdůležitější sledované ukazatele a definice vybraných pojmů.

1. Koncepce šetření

Kapitola popisuje základní soubor šetření a strukturu statistického souboru.

1.1 Hrubý měsíční plat

Základním souborem ISPV-PLS je soubor ekonomických subjektů, definovaný registrem organizací RARIS informačního prezentačního systému ÚFIS spravovaným Ministerstvem financí. ÚFIS obsahuje informace z účetního a finančního výkaznictví organizačních složek státu, kapitol státního rozpočtu, státních příspěvkových organizací, státních fondů, územních samosprávných celků a jimi zřizovaných příspěvkových organizací v ČR (viz www.info.mfcr.cz/ufis). Ekonomické subjekty, které přísluší do platové sféry, odměňují platem podle zákoníku práce, zákona o státní službě, zákona o platu v rozpočtových organizacích, podle zákona o vojácích z povolání a zákona o služebním poměru příslušníků bezpečnostních sborů. Statistické šetření ISPV pro platovou sféru využívá dat Informačních systémů o platech a služebním příjmu provozovaných Ministerstvem financí (viz www.mfcr.cz/isp).

1.2. Struktura souboru ISPV-PLS

Statistické šetření ISPV-PLS pro platovou sféru za 1. pololetí 2021 zahrnuje 13 390 ekonomických subjektů, které představují 686 tisíc pracovních úvazků (viz tabulka 1).

Soubor ISPV platové sféry	
Počet ekonomických subjektů	13 390
Počet úvazků	686 tisíc

Tabulka 1

Z hlediska odvětvové skladby (podle klasifikace CZ-NACE) představují platovou sféru ISPV-PLS zejména tři odvětví národního hospodářství České republiky: odvětví veřejné správy, odvětví vzdělávání a odvětví zdravotní a sociální péče. Z hlediska geografického zachycuje šetření ISPV-PLS celou Českou republiku. Následující tabulky ukazují strukturu souboru ISPV-PLS za 1. pololetí 2021 z odvětvového a regionálního pohledu.

Odvětvová skladba výběrového souboru ISPV platové sféry

Kód CZ-NACE	Sekce	Počet ES
A	Zemědělství, lesnictví a rybníkářství	12
B	Těžba a dobývání	0
C	Zpracovatelský průmysl	0
D	Výroba a rozvod elektřiny, plynu, tepla	0
E	Zásobování vodou, činnosti související s odpady	82
F	Stavebnictví	0
G	Obchod, opravy motorových vozidel	0
H	Doprava a skladování	23
I	Ubytování, stravování a pohostinství	147
J	Informační a komunikační činnosti	8
K	Peněžnictví a pojišťovnictví	0
L	Činnosti v oblasti nemovitostí	33
M	Profesní, vědecké a technické činnosti	35
N	Administrativní a podpůrné činnosti	18
O	Veřejná správa, obrana, sociální zabezpečení	3 880
P	Vzdělávání	7 599
Q	Zdravotní a sociální péče	891
R	Kulturní, zábavní a rekreační činnosti	637
S	Ostatní činnosti	25

Tabulka 2

Regionální skladba výběrového souboru ISPV platové sféry

Kód NUTS 3	Kraj	Počet ES
CZ010	Hlavní město Praha	972
CZ020	Středočeský	1 906
CZ031	Jihočeský	915
CZ032	Plzeňský	765
CZ041	Karlovarský	394
CZ042	Ústecký	998
CZ051	Liberecký	655
CZ052	Královéhradecký	825
CZ053	Pardubický	845
CZ063	Vysočina	775
CZ064	Jihomoravský	1 763
CZ071	Olomoucký	992
CZ072	Zlínský	922
CZ080	Moravskoslezský	1 253

Tabulka 3

2. Vstupní údaje

Kapitola popisuje specifika sběru dat pro šetření ISPV-PLS, nejdůležitější vstupní údaje, kvalitu údajů a používané klasifikace a číselníky.

2.1. Sběr dat

Vlastní sběr dat pro ISPV-PLS zabezpečuje Informační systém o platech.

ISPV-PLS přebírá kompletní soubor platové sféry, předzpracovaný pro účely Informačního systému o platech, a provádí na něm specifické kontroly.

2.2. Nejdůležitější vstupní údaje

Šetření ISPV-PLS monitoruje s pololetní periodicitou platovou úroveň a pracovní dobu jednotlivých zaměstnání podle klasifikace CZ-ISCO v České republice.

Hrubý plat je součtem platu za práci, náhrad platu a odměn za pracovní pohotovost, které jsou přímo sbíranými položkami. Šetření ISPV-PLS sleduje i strukturu hrubého měsíčního platu, tj. odměny, příplatky a náhrady.

Šetření ISPV-PLS dále sleduje pracovní dobu zaměstnanců. Vstupní věta o zaměstnanci obsahuje odpracovanou dobu za sledované období, a z ní počet přesčasových hodin. Odpracovaná doba u zaměstnanců odměňovaných měsíčním platem nezahrnuje dobu svátků v jinak pracovních dnech. Věta dále obsahuje celkovou neodpracovanou dobu za sledované období, z ní počet hodin nemoci a dovolené.

2.3. Kvalita údajů

Zjišťované charakteristiky podléhají nevýběrovým chybám, neboť se nejedná o výběrové šetření. Nevýběrové chyby bývají způsobeny především špatnou kvalitou dat předávaných respondenty (neúplné a chybné údaje) do Informačního systému o platu. Při zpracovávání údajů je jejich vliv snižován několikanásobnými kontrolními mechanismy a častými kontakty zpracovatele šetření s respondenty.

2.4. Klasifikace a číselníky

ISPV-PLS používá standardní statistické klasifikace a číselníky (podrobněji popsané na www.czso.cz). Použití platných statistických klasifikací je závazné jak pro orgán vykonávající státní statistickou službu, tak pro zpravodajské jednotky, které poskytují údaje pro statistické zjišťování. ISPV-PLS používá následující klasifikace a číselníky:

CZ-ISCO	Klasifikace zaměstnání; vydáno sdělením ČSÚ č. 206/2010 Sb. ze dne 16. června 2010 o zavedení Klasifikace zaměstnání CZ-ISCO. Poslední aktualizace byla provedena k 1. červenci 2020 sdělením ČSÚ č. 271/2020 Sb. ze dne 4. června 2020 o aktualizaci Klasifikace zaměstnání (CZ-ISCO).
CZ-ICSE	Klasifikace postavení v zaměstnání; vydáno sdělením ČSÚ č. 494/2003 Sb. ze dne 18. prosince 2003 o vydání Klasifikace postavení v zaměstnání.
KKOV	Klasifikace kmenových oborů vzdělání; od 1. ledna 2009 převzalo MŠMT gesci za Klasifikaci kmenových oborů vzdělání (KKOV) jako resortní klasifikaci.
LAU 1	Číselník okresů; od 1. ledna 2008 je systém statistické klasifikace územních struktur v České republice rozdělen, v souladu se systémem Eurostatu, na dvě části: klasifikace CZ-NUTS a systém LAU (Local Administrative Units). Evropská klasifikace NUTS končí na úrovni NUTS 3 (v ČR kraje), nižší územní členění je v rámci EU jednotně řešeno systémem LAU (v ČR okresy, Praha se na úrovni LAU dále nečlení).
CZ-NACE	Klasifikace ekonomických činností (CZ-NACE); vydáno sdělením ČSÚ č. 244/2007 Sb. ze dne 18. září 2007 o zavedení Klasifikace ekonomických činností.
CZ-GEONOM	Klasifikace zemí; vydáno sdělením ČSÚ č. 487/2003 Sb. ze dne 18. prosince 2003 o vydání Klasifikace zemí. Poslední aktualizace byla provedena k 15. prosinci 2008 sdělením ČSÚ č. 429/2008 Sb. ze dne 26. listopadu 2008 o aktualizaci Klasifikace zemí a o ukončení zveřejňování aktualizací.

3. Nejdůležitější sledované ukazatele

Kapitola popisuje nejdůležitější sledované ukazatele, algoritmy jejich výpočtu a kritéria pro zahrnutí zaměstnanců do dalších výpočtů.

3.1. Hrubý měsíční plat

Hrubý plat je v ISPV-PLS definován jako součet platu za práci, náhrad platu a odměny za pracovní pohotovost za sledované období. **Hrubý měsíční plat** zaměstnance se vypočte podle vzorce:

$$\text{HMP} = \frac{\text{PLAT} + \text{NAHRADY} + \text{POHOTOV}}{\text{MESPLAC}_{\text{prep}}}$$

kde:

HMP	je hrubý měsíční plat zaměstnance,
PLAT	je plat za práci zaměstnance v kumulaci za sledované období (vstupní položka věty o zaměstnanci),
NAHRADY	jsou náhrady platu zaměstnance v kumulaci za sledované období (vstupní položka věty o zaměstnanci),
POHOTOV	je odměna za pracovní pohotovost zaměstnance v kumulaci za sledované období (vstupní položka věty o zaměstnanci),
MESPLAC _{prep}	je počet přepočtených placených měsíců zaměstnance, tj. počet měsíců, které zaměstnanec odpracoval nebo za které pobíral náhrady platu (vyjma náhrady za dobu dočasně pracovní neschopnosti).

Počet přepočtených placených měsíců MESPLAC_{prep} je roven počtu kalendářních měsíců (6 při 1. pololetí, 12 při celém roku) v případě, že zaměstnanec s plným pracovním úvazkem po celé sledované období pracoval nebo pobíral náhrady platu (s výjimkou náhrady za dobu dočasně pracovní neschopnosti). Pokud zaměstnanec byl v evidenčním stavu kratší dobu než sledované období, bude jeho počet placených měsíců zkrácen poměrem počtu pracovních dnů v evidenčním stavu a ve sledovaném období. Měl-li zaměstnanec sjednán kratší pracovní úvazek, bude jeho počet placených měsíců zkrácen poměrem kratšího a plného úvazku. Podobně se počet placených měsíců zkrátí, pokud zaměstnanec měl tzv. neplacenou absenci (např. neplacené volno, nemoc, ošetřování člena rodiny).

Při výpočtu charakteristik hrubého měsíčního platu (např. medián, průměr) za určitou skupinu zaměstnanců vstupuje každý zaměstnanec do výpočtu s váhou, odpovídající počtu jeho placených měsíců za sledované období (tzv. váha placené doby). Tedy zaměstnanec,

kteřý byl zaměstnán jen část období (nebo měl kratší úvazek, nebo byl nemocný), má menší vliv na výslednou charakteristiku. Vážený způsob výpočtu umožňuje korektní srovnání platové úrovně jednotlivých zaměstnání a srovnávání v čase.

Počet zaměstnanců je vypočten jako podíl součtu **přepočtených placených měsíců** za určitou skupinu zaměstnanců a počtu kalendářních měsíců ve sledovaném období (6 při 1. pololetí, 12 při celém roku).

Měsíční placená doba vyjadřuje počet placených hodin – součet hodin odpracovaných a hodin s náhradou platu (vyjma náhrady za dobu dočasné pracovní neschopnosti) za plně placený měsíc. Výpočet je konzistentní s výpočtem hrubého měsíčního platu.

Kritéria pro zahrnutí zaměstnance do výpočtů výše uvedených ukazatelů jsou následující:

- přepočtený počet placených měsíců zaměstnance je alespoň jeden měsíc,
- stanovená týdenní pracovní doba na dané pracovní místo je alespoň 30 hodin (dle doporučení Eurostatu).

Počet zaměstnanců a hrubá měsíční mzda/plat podle ISPV jsou rozdílné od údajů mzdové statistiky ČSÚ, neboť počet zaměstnanců přepočtený podle placených měsíců v rámci ISPV je nižší než přepočtený počet zaměstnanců z výkaznictví ČSÚ, a z toho důvodu je pak průměrná hrubá měsíční mzda/plat z šetření ISPV vyšší než hrubá měsíční mzda/plat podle ČSÚ. Počet zaměstnanců přepočtený podle placených měsíců na rozdíl od přepočteného počtu zaměstnanců uveřejňovaného ve mzdových šetřeních ČSÚ neobsahuje zaměstnance po dobu jejich neplacené absence (např. neplacené volno, nemoc, ošetřování člena rodiny), tj. po dobu, kdy zaměstnanci nedostávají náhrady, které jsou součástí hrubé mzdy. Navíc v ukazatelích ISPV nejsou zahrnuti zaměstnanci, kteří nesplňují výše uvedená kritéria pro zahrnutí zaměstnance do výpočtů. Koncept výpočtu hrubé měsíční mzdy/platu podle ISPV, který se používá mj. ve výdělkových šetřeních Eurostatu (viz šetření Structure of Earnings Survey), umožňuje provádět přesnější srovnání mezd/platů jednotlivých skupin zaměstnanců (a zejména jednotlivých zaměstnání) bez ovlivnění neplacenou absencí.

3.2. Měsíční odpracovaná a neodpracovaná doba

Měsíční odpracovaná doba zaměstnance se vypočte podle vzorce:

$$ODPRACD_{mes} = \frac{ODPRACD}{MESEVID_{prep}}$$

kde:

$ODPRACD_{mes}$ je měsíční odpracovaná doba zaměstnance,

ODPRACD	je odpracovaná doba zaměstnance v kumulaci za sledované období (vstupní položka věty o zaměstnanci),
MESEVID_prep	je počet přepočtených evidenčních měsíců zaměstnance, tj. počet měsíců, odpovídajících délce pracovního úvazku a délce pracovního poměru ve sledovaném období.

Počet přepočtených evidenčních měsíců MESEVID_prep je roven počtu kalendářních měsíců v případě, že zaměstnanec s plným pracovním úvazkem po celé sledované období byl v pracovním poměru a nebyl na mateřské či rodičovské dovolené. Pokud zaměstnanec byl v evidenčním stavu kratší dobu než sledované období, bude jeho počet evidenčních měsíců zkrácen poměrem počtu pracovních dnů v evidenčním stavu a ve sledovaném období. Měl-li zaměstnanec sjednán kratší pracovní úvazek, bude jeho počet evidenčních měsíců zkrácen poměrem kratšího a plného úvazku.

Průměrná měsíční odpracovaná doba za určitou skupinu zaměstnanců je vypočtena jako vážená charakteristika, v níž měsíční odpracovaná doba každého zaměstnance má váhu odpovídající počtu jeho evidenčních měsíců ve sledovaném období (tzv. váha evidenční doby). Tedy zaměstnanec, který byl zaměstnán jen část období (nebo měl kratší úvazek), má menší vliv na výsledný průměr. Vážený způsob výpočtu umožňuje korektní srovnání průměrné odpracované doby podle jednotlivých zaměstnání a v jednotlivých letech.

Obdobně jako odpracovaná doba se počítají měsíční neodpracovaná doba a průměrné měsíční údaje o přesčasu, dovolené a nemoci.

Počet zaměstnanců je vypočten jako podíl součtu **přepočtených evidenčních měsíců** za určitou skupinu zaměstnanců a počtu kalendářních měsíců ve sledovaném období (6 při 1. pololetí, 12 při celém roku).

Kritéria pro zahrnutí zaměstnance do výpočtů výše uvedených ukazatelů jsou stejná jako u platových sestav:

- přepočtený počet placených měsíců zaměstnance je alespoň jeden měsíc,
- stanovená týdenní pracovní doba na dané pracovní místo je alespoň 30 hodin (dle doporučení Eurostatu).

4. Definice vybraných pojmů

Ekonomický subjekt	Ekonomický subjekt je právnický subjekt nebo fyzická osoba s postavením podnikatele, zapsaná do registru ekonomických subjektů ČSÚ. Každému ekonomickému subjektu se přiděluje identifikační číslo (IČO).
Organizační jednotka	Z hlediska výdělkové statistiky ISPV se dělí ekonomické subjekty na organizační jednotky podle okresu, ve kterém jednotky působí. Organizační jednotku tvoří všechny útvary ekonomického subjektu, které působí ve stejném okrese.
Zpravodajská jednotka	Zpravodajskou jednotkou je právnická osoba, organizační složka státu nebo fyzická osoba, od nichž se požaduje poskytnutí údajů ve statistickém zjišťování podle zákona č. 89/1995 Sb., o státní statistické službě ve znění pozdějších předpisů.
Sledované období	Sledované období je období od začátku roku do konce čtvrtletí, ve kterém se statistické zjišťování provádí.
Mzdová sféra	Do mzdové sféry patří subjekty, které odměňují mzdou podle § 109, odst. 2 zákona č. 262/2006 Sb., zákoníku práce, ve znění pozdějších předpisů.
Platová sféra	Do platové sféry patří subjekty, které odměňují platem podle zákona č. 262/2006 Sb., zákoníku práce, podle zákona č. 234/2014 Sb., o státní službě, podle zákona č. 221/1999 Sb., o vojácích z povolání a podle zákona č. 361/2003 Sb., o služebním příjmu pro příslušníky bezpečnostních sborů, ve znění pozdějších předpisů.
Soubor ISPV-PLS	Souborem ISPV platové sféry je soubor ekonomických subjektů definovaný v ÚFIS registrem organizací RARIS (viz www.info.mfcr.cz/ufis).