



Regionální statistika ceny práce

III. čtvrtletí 2007

Podnikatelská sféra

Ústecký kraj

Revidované výsledky ke dni 10. 3. 2010

Copyright - MPSV ČR

Publikace ani její část nesmí být kopírována, rozšiřována a zařazována do informačních systémů v jakékoliv formě (elektronické, mechanické, optické, magnetické aj.) bez písemného souhlasu

Ministerstva práce a sociálních věcí

Zpracovatel: TREXIMA, spol. s r.o., tř. T. Bati 299, 764 21 Zlín - Louky

O b s a h :

Úvod	7
-------------------	---

Výsledková část podnikatelská sféra

Základní metodické přístupy	11
Popis publikovaných tabulek	12

Hodinový výdělek

PS-V0	Hodinový výdělek v podnikatelské sféře	13
PS-V1	Hodinový výdělek podle hlavních tříd zaměstnání KZAM-R	14
PS-V2	Hodinový výdělek podle věkových kategorií	15
PS-V4	Hodinový výdělek podle vzdělání	15
PS-V5	Hodinový výdělek podle podskupin zaměstnání KZAM-R	16
PS-V6	Hodinový výdělek podle kategorií zaměstnání	22
PS-V8	Hodinový výdělek podle pohlaví	22

Hrubá měsíční mzda

PS-M0	Hrubá měsíční mzda a její složky, diferenciacce, placená doba v podnikatelské sféře	23
PS-M1	Hrubá měsíční mzda a její složky, diferenciacce, placená doba podle hlavních tříd zaměstnání KZAM-R	24
PS-M5	Hrubá měsíční mzda a její složky, diferenciacce, placená doba podle podskupin zaměstnání KZAM-R	26

Měsíční odpracovaná a neodpracovaná doba

PS-T5	Průměrná měsíční odpracovaná a neodpracovaná doba podle podskupin zaměstnání KZAM-R	38
-------	--	----

Dodatek – technický popis šetření

1. Metoda výběru ekonomických subjektů	47
1.1 Základní soubor	47
1.2 Struktura výběrového souboru	47
1.3 Výběr	48
2. Vstupní údaje	49
2.1 Sběr dat	49
2.2 Nejdůležitější vstupní údaje	50
2.3 Klasifikace a číselníky	50
3. Nejdůležitější sledované veličiny	52
3.1 Hodinový výdělek	52

3.2 Hrubá měsíční mzda	52
3.3 Měsíční odpracovaná a neodpracovaná doba	53
4. Dopočtové metody	54
4.1 Řešení neodpovědí a metoda vážení	54
4.2 Kvalita odhadů	55
4.3 Přehled publikovaných tabulek podle použitých vah	55
5. Definice vybraných pojmů	56



Úvod

Úvod

Regionální statistika ceny práce (RSCP) je systém pravidelného monitorování výdělkové úrovně a pracovní doby zaměstnanců v jednotlivých krajích České republiky formou statistického šetření. Sledovanými ukazateli výdělkové úrovně jsou hodinový výdělek a hrubá měsíční mzda (plat). Šetření metodicky vychází a je obsahově harmonizováno se strukturálním šetřením EU „Structure of Earnings Survey“, viz nařízení komise (ES) č. 1916/2000 ve znění pozdějších předpisů.

Šetření je pod názvem „Čtvrtletní šetření o průměrném výdělku“ zařazeno do programu statistických zjišťování, vyhlášených Českým statistickým úřadem (ČSÚ) ve sbírce zákonů pro příslušný kalendářní rok (viz příloha č. 2 Vyhlášky č. 476/2006 Sb., částka 156, kterou se stanoví Program statistických zjišťování na rok 2007) a pro vybrané ekonomické subjekty je povinné. Šetření provádí pracoviště státní statistické služby Ministerstva práce a sociálních věcí (MPSV). Průběh a vývoj šetření řídí komise, složená ze zástupců MPSV, ČSÚ, Ministerstva financí, České národní banky, CERGE-EI, VŠE v Praze, Českomoravské konfederace odborových svazů, Svazu průmyslu a dopravy ČR. Zpracovatelem RSCP je TREXIMA, spol. s r.o. (www.trexima.cz).

Nejdůležitějším kritériem pro členění výsledků RSCP je příslušnost šetřeného ekonomického subjektu k podnikatelské, nebo nepodnikatelské sféře. V podnikatelské sféře probíhá šetření se čtvrtletní periodou a ve sféře nepodnikatelské je prováděno s periodou pololetní. Zdrojem dat pro nepodnikatelskou sféru je Informační systém o platech, který je spravován Ministerstvem financí. Za každou sféru jsou vydávány samostatné výsledkové publikace.

Výsledkové publikace jednotlivých krajů jsou uloženy na stránkách <http://portal.mpsv.cz/> v sekci *Zaměstnanost*, v podsekci *Statistiky* pod odkazem *Statistika výdělků*.

Monitorováním výdělků a pracovní doby zaměstnanců na úrovni České republiky se zabývá „Informační systém o průměrném výdělku“ (ISPV). Výsledková publikace je k dispozici na internetových stránkách MPSV (www.mpsv.cz) v sekci *Příjmy a životní úroveň*.

Důkladný popis šetření, včetně všech výsledkových publikací, poskytuje také portál www.ispv.cz. Slouží především jako podpora respondentům, kteří zde naleznou všechny potřebné informace a podpůrné nástroje pro zaslání dat. Portál je využíván také k uveřejňování odborných studií a článků, které jako zdroj informací uvádí šetření ISPV a RSCP.

Ministerstvo práce a sociálních věcí děkuje všem respondentům šetření za přípravu vstupních dat pro šetření. Svědomitý přístup respondentů a dodržování termínů pro předání dat umožňují pravidelně uveřejňovat tuto publikaci.



Výsledková část

Podnikatelská sféra

Výsledková část podnikatelská sféra

Základní metodické přístupy

Tato publikace přináší charakteristiky hodinového výdělku, hrubé měsíční mzdy a pracovní doby získané za podnikatelskou sféru šetření RSCP (RSCP-PS). V RSCP se zařazují do podnikatelské sféry ekonomické subjekty, které odměňují mzdou, viz § 109, odst. 2 zákona č. 262/2006 Sb., zákoníku práce, ve znění pozdějších předpisů.

Primárním výsledkem RSCP jsou statistiky výdělkové úrovně jednotlivých zaměstnání (v klasifikaci KZAM-R), dalším produktem jsou odhady výdělkových parametrů zaměstnanecké populace krajů v členění podle firemních i zaměstnaneckých charakteristik. Ekonomické subjekty se v RSCP člení na organizační jednotky, jestliže je možné provést vnitřní rozčlenění podle okresů, ve kterých dílčí jednotky působí. Výsledky podle krajů jsou v tomto smyslu výsledky získané pracovištní metodou.

Vedle podnikového výkaznictví ČSÚ je RSCP dalším zdrojem informací o výdělcích v jednotlivých krajích České republiky. Výkaznictví ČSÚ, jako tradiční zdroj, sbírá údaje o evidenčním počtu zaměstnanců a vyplacených mzdách za ekonomický subjekt a publikuje průměrné mzdy v členění podle firemních charakteristik. Při srovnávání výsledků výkaznictví a RSCP-PS je třeba vzít v úvahu rozdílnou definici podnikatelské sféry, rozdílné metody výpočtu výdělkových charakteristik a rozdílný způsob členění výsledků podle krajů. Výkaznictví ČSÚ člení výsledky podle sídla ekonomického subjektu, tj. podnikovou metodou.

Respondenty šetření RSCP-PS jsou aktivní ekonomické subjekty (ES) z institucionálních sektorů nefinančních podniků, finančních institucí a vládních institucí zapsané v registru ekonomických subjektů ČSÚ (RES). Na základě Automatizovaného rozpočtového informačního systému (ARIS), který je spravován Ministerstvem financí, se zjišťuje způsob odměňování a příslušnost ekonomického subjektu k podnikatelské sféře. Šetření je výběrové pro ES s 10 až 249 zaměstnanci a plošné pro ES s 250 a více zaměstnanci. Náhodný výběr je prováděn na základě příslušnosti ES do kraje, velikostní kategorie a odvětví ekonomické činnosti.

Tabulky s označením PS-V5, PS-M5, PS-T5 obsahují charakteristiky výběrového souboru (statistiky) jednotlivých zaměstnání na úrovni podskupin zaměstnání (čtyřmístný KZAM-R). Při interpretaci výsledků je nutno mít na zřeteli, že charakteristiky výběrového souboru nelze automaticky pokládat za odhady platné pro celou zaměstnaneckou populaci. Výběrové charakteristiky jsou ovlivněny větším relativním zastoupením velkých ekonomických subjektů ve výběrovém souboru RSCP-PS. Ostatní tabulky obsahují odhady parametrů základního souboru a při jejich výpočtu byly využity dopočtové metody založené na pravděpodobnosti výběru ekonomických subjektů.

Popis publikovaných tabulek

Tabulky v publikaci jsou rozděleny podle sledovaného ukazatele do tří základních okruhů. Tabulky přinášející charakteristiky hodinového výdělku jsou označeny PS-Vx, kde PS značí podnikatelskou sféru a x je pořadové číslo tabulky. Charakteristiky hrubé měsíční mzdy, struktury mzdy a průměrné placené doby jsou obsaženy v tabulkách se značením PS-Mx a charakteristiky měsíční odpracované a neodpracované doby v tabulkách se značením PS-Tx.

Hlavním výsledkem RSCP jsou statistiky výdělkové úrovně a pracovní doby za jednotlivá zaměstnání podle klasifikace KZAM-R, obsažené v tabulkách PS-V5, PS-M5 a PS-T5. Tyto tabulky obsahují ta zaměstnání, která jsou ve své podskupině zaměstnání (čtyřmístný KZAM-R) zastoupena alespoň třemi ekonomickými subjekty a zároveň deseti zaměstnanci. Uvedené počty organizačních jednotek a zaměstnanců ukazují na zastoupení ve výběrovém souboru. V ostatních tabulkách jsou počty zaměstnanců uváděny v % a jejich účelem je přiblížit relativní zastoupení publikovaných kategorií. Údaje o počtech zaměstnanců z této publikace neslouží jako zdroj informací o počtech zaměstnanců v krajích, ty zjišťují šetření ČSÚ – podnikové výkaznictví a výběrové šetření pracovních sil (viz www.czso.cz).

Statistické charakteristiky používané ve výsledkových tabulkách:

1. decil	První decil je hodnota, pod kterou leží 10 % nejnižších hodnot sledovaného znaku.
1. kvartil	První kvartil je hodnota, pod kterou leží 25 % nejnižších hodnot sledovaného znaku.
Medián	Medián je hodnota uprostřed vzestupně uspořádané řady hodnot sledovaného znaku, polovina hodnot je nižší než medián a druhá polovina je vyšší než medián.
3. kvartil	Třetí kvartil je hodnota, nad kterou leží 25 % nejvyšších hodnot sledovaného znaku.
9. decil	Devátý decil je hodnota, nad kterou leží 10 % nejvyšších hodnot sledovaného znaku.
Průměr	Průměr je počítán jako vážený (případně nevážený) aritmetický průměr sledovaného znaku.

Ostatní symboly používané ve výsledkových tabulkách:

"Neuvedeno"	Symbol "Neuvedeno" označuje kategorii zaměstnanců, u které nebyl uveden kód příslušného třídícího znaku.
"*"	Symbol "*" označuje položku vstupních dat vypočítanou, ale nezveřejnitelnou z důvodu nedostatečného počtu vstupních hodnot (méně než 3 ekonomické subjekty a 10 zaměstnanců).

Revidované výsledky ke dni 10. 3. 2010

Hodinový výdělek v podnikatelské sféře ¹⁾

kraj: Ústecký

Medián hodinového výdělku 104,75 Kč/hod

Index mediánu hodinového výdělku zaměstnanců

meziroční vůči 3. čtvrtletí 2006..... 107,5 %

Diferenciace

1. decil - 10 % hodinových výdělků menších než 63,33 Kč/hod

1. kvartil - 25 % hodinových výdělků menších než 80,50 Kč/hod

Medián - 50 % hodinových výdělků menších než 104,75 Kč/hod

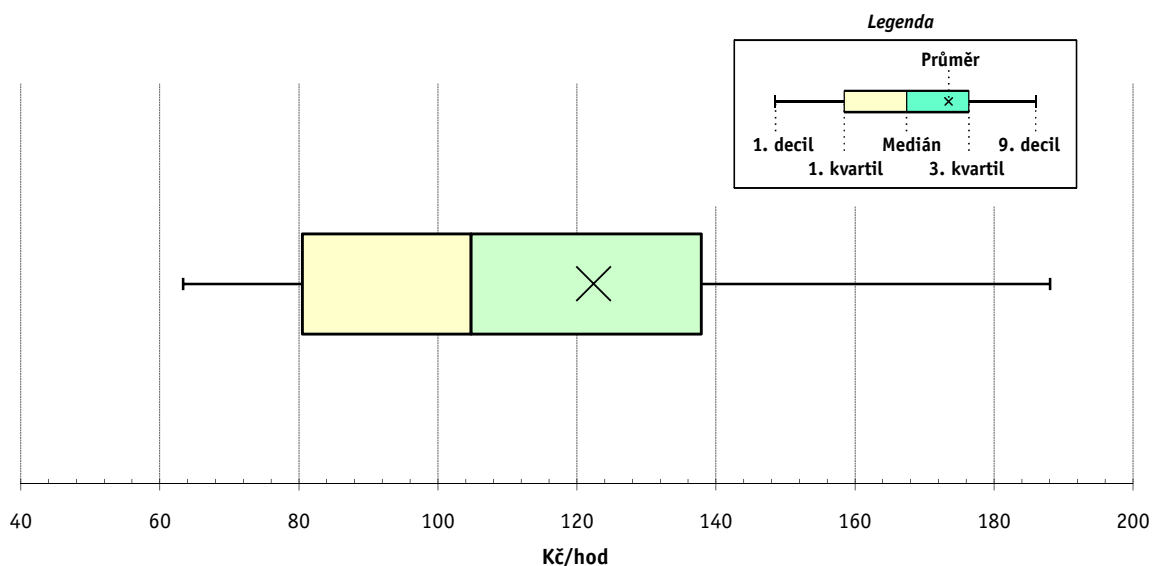
3. kvartil - 25 % hodinových výdělků větších než 137,86 Kč/hod

9. decil - 10 % hodinových výdělků větších než 188,04 Kč/hod

Průměr hodinového výdělku 122,38 Kč/hod

Podíl zaměstnanců s podprůměrným

hodinovým výdělkem 65,2 %



Vysvětlivky:

1) Hodinový výdělek se zjišťuje jako průměrný hodinový výdělek definovaný v § 351 až § 362 zákona č. 262/2006 Sb., zákoníku práce, ve znění pozdějších předpisů.

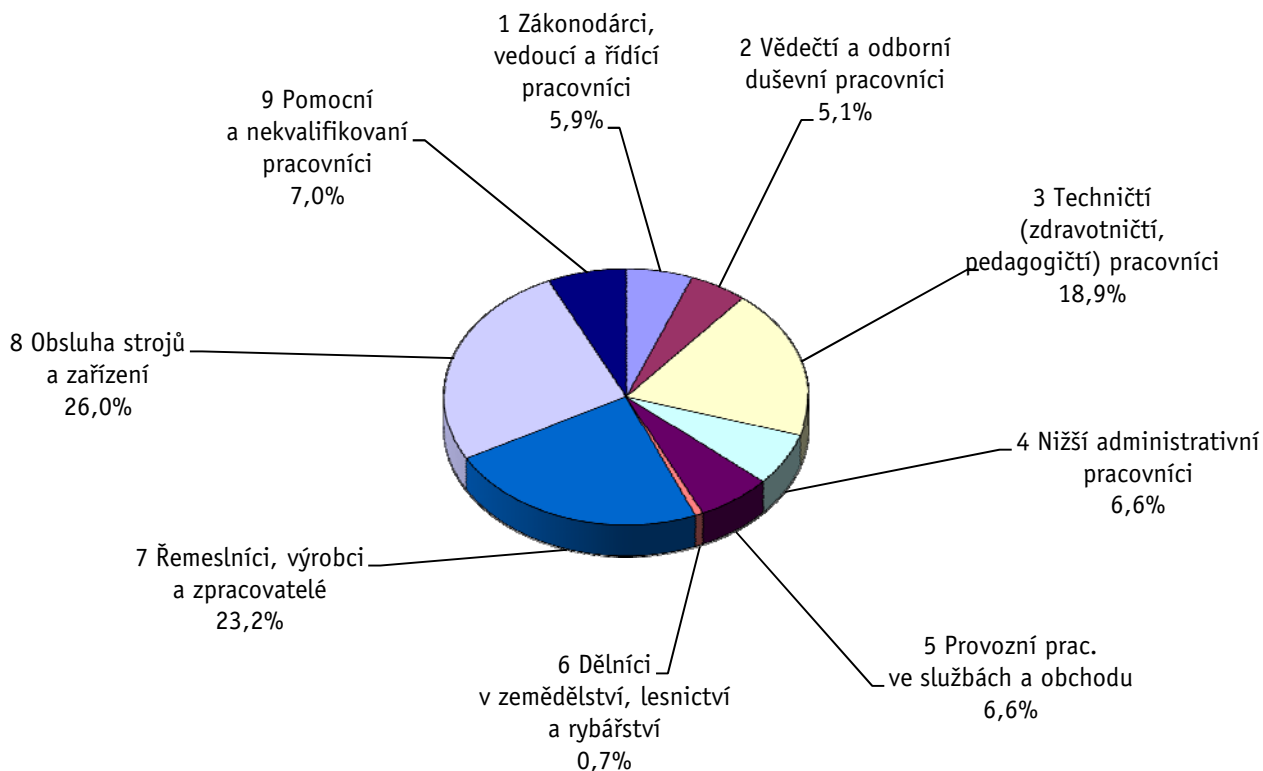
Revidované výsledky ke dni 10. 3. 2010

Hodinový výdělek podle hlavních tříd zaměstnání KZAM-R

kraj: Ústecký

Hlavní třída zaměstnání KZAM-R	Struktura zaměstnanců	Medián	Diferenciace		Průměr
			1. decil	9. decil	
	%	Kč/hod	Kč/hod	Kč/hod	Kč/hod
1 Zákonodárci, vedoucí a řídicí pracovníci	5,9	190,67	93,99	480,19	253,20
2 Vědečtí a odborní duševní pracovníci	5,1	175,31	105,00	319,41	197,79
3 Techničtí, zdravotničtí a pedagogičtí pracovníci	18,9	128,20	79,85	216,73	142,61
4 Nižší administrativní pracovníci	6,6	95,80	67,74	147,39	104,47
5 Provozní pracovníci ve službách a obchodu	6,6	73,01	56,19	115,16	80,87
6 Dělníci v zemědělství, lesnictví a rybářství	0,7	73,52	55,16	102,68	77,09
7 Řemeslníci, výrobci a zpracovatelé	23,2	101,40	68,06	147,00	105,97
8 Obsluha strojů a zařízení	26,0	101,82	61,00	157,30	106,42
9 Pomocní a nekvalifikovaní pracovníci	7,0	71,80	50,93	108,97	77,00
C E L K E M - podnikatelská sféra	100	104,75	63,33	188,04	122,38

Struktura zaměstnanců dle hlavních tříd KZAM - R



3. čtvrtletí 2007**RSCP - podnikatelská sféra**

PS-V2

Revidované výsledky ke dni 10. 3. 2010

**Hodinový výdělek
podle věkových kategorií**kraj: **Ústecký**

Věková kategorie	Struktura zaměstnanců	Medián	Diferenciace		Průměr
			1. decil	9. decil	
	%	Kč/hod	Kč/hod	Kč/hod	Kč/hod
do 20 let	0,8	71,69	55,00	102,78	74,84
20 - 29 let	17,4	97,05	63,84	151,83	105,30
30 - 39 let	26,9	110,81	64,98	192,12	126,06
40 - 49 let	23,5	109,59	64,48	202,97	131,37
50 - 59 let	26,4	103,50	62,38	187,73	122,35
60 a více let	5,1	102,13	60,60	206,63	127,39
C E L K E M - podnikatelská sféra	100	104,75	63,33	188,04	122,38

3. čtvrtletí 2007**RSCP - podnikatelská sféra**

PS-V4

Revidované výsledky ke dni 10. 3. 2010

**Hodinový výdělek
podle vzdělání**kraj: **Ústecký**

Vzdělání	Struktura zaměstnanců	Medián	Diferenciace		Průměr	
			1. decil	9. decil		
	%	Kč/hod	Kč/hod	Kč/hod	Kč/hod	
KKOV						
Základní a nedokončené	A-C	11,8	79,41	55,05	125,02	86,23
Střední bez maturity	D,E,H,J	49,2	98,24	62,17	150,00	104,64
Střední s maturitou	K-M	30,1	120,97	73,54	208,84	136,94
Vyšší odborné a bakalářské	N,R	1,3	128,25	91,41	237,65	152,68
Vysokoškolské	T,V	5,4	203,85	111,24	474,84	262,43
Neuvedeno		2,2	109,10	68,15	290,00	153,71
C E L K E M - podnikatelská sféra	100	104,75	63,33	188,04	122,38	

Revidované výsledky ke dni 10. 3. 2010

Hodinový výdělek podle podskupin zaměstnání KZAM-R

kraj: Ústecký

Podskupiny zaměstnání KZAM-R	Výběrový soubor		Medián	Diferenciace		Průměr
	počet org. jednotek	počet zaměst.		1. decil	9. decil	
			Kč/hod	Kč/hod	Kč/hod	Kč/hod
1210 Ředitelé a prezidenti velkých organizací, podniků	124	185	468,30	172,93	1 264,58	648,36
1221 Vedoucí pracovníci v zemědělství, lesnictví, rybářství a mysliv.	20	64	236,90	143,03	430,34	260,89
1222 Vedoucí pracovníci v průmyslu (ve výrobě)	142	648	277,46	164,62	665,63	373,21
1223 Vedoucí pracovníci ve stavebnictví a zeměměřičtví	31	108	242,18	129,35	443,46	270,08
1224 Vedoucí pracovníci ve velkoobchodě a v maloobchodě	103	676	126,34	90,11	263,07	159,56
1225 Vedoucí pracovníci v restauracích a hotelích	10	24	120,79	81,36	278,85	154,64
1226 Ved. pracovníci v dopr., skladování, telekom. a na pošt. úřadech	36	430	138,32	110,27	300,57	179,05
1227 Vedoucí prac. v organ.zaměřených na poskytování obch.služeb	72	229	310,06	172,93	556,70	351,63
1228 Vedoucí prac. v pečovatel., úklidových a podobných službách	8	14	193,25	121,00	292,76	225,94
1229 Vedoucí pracovních dílčích celků jinde neuvedení (kult.,zdrav.)	38	132	174,70	95,89	324,48	225,09
1231 Vedoucí pracovníci finančních a hospodářských útvarů	138	334	286,33	155,00	735,21	393,26
1232 Vedoucí pracovníci personálních útvarů a útvarů průmysl. vztahů	67	96	318,32	157,76	782,15	404,77
1233 Vedoucí pracovníci obytných útvarů (včetně průzkumu trhu)	88	194	300,01	162,33	671,76	397,73
1234 Ved. pracovníci reklamních útvarů a útvarů pro styk s veřejností	26	44	261,56	98,52	754,70	332,78
1235 Vedoucí pracovníci zásobovacích útvarů	69	104	254,95	118,57	467,36	291,06
1236 Vedoucí pracovníci výpočetních útvarů	38	52	291,88	167,47	712,13	394,93
1237 Vedoucí pracovníci výzkumných a vývojových útvarů	37	86	296,53	176,04	740,18	393,13
1239 Vedoucí pracovníci ostatních útvarů jinde neuvedení	82	252	232,90	130,90	592,99	325,31
1311 Vedoucí, ředitelé v zemědělství,lesnictví,rybářství a myslivosti	8	12	244,61	171,18	325,94	244,24
1312 Vedoucí, ředitelé v průmyslu (ve výrobě)	44	152	248,81	146,62	480,35	288,45
1313 Vedoucí, ředitelé ve stavebnictví a zeměměřičtví	8	16	209,29	110,05	594,98	261,39
1314 Vedoucí, ředitelé ve velkoobchodu a maloobchodu	73	406	114,30	69,91	214,39	137,58
1315 Vedoucí, ředitelé v restauracích a hotelích	17	23	140,85	86,98	233,45	150,58
1316 Vedoucí, ředitelé v dopravě, sklad., telekom. a na pošt. úřadech	28	98	179,55	131,33	320,25	200,49
1317 Vedoucí, ředitelé v podnicích poskytujících obchodní služby	22	67	201,85	144,82	345,45	249,94
2113 Chemici	13	116	214,23	130,87	356,72	230,31
2114 Geologové, geofyzici, geodeti, hydrologové apod.	11	58	177,88	131,42	224,49	179,14
2119 Ostatní vědci a odborníci v příbuzných oborech jinde neuved.	12	32	244,37	117,57	583,02	299,53
2131 Projektanti a analytici výpočetních systémů	20	58	202,60	114,10	393,77	225,42
2132 Programátoři	37	112	193,98	134,20	314,59	206,18
2139 Ostatní odborníci zabývající se výpoč. tech. jinde neuvedení	72	218	203,99	133,06	332,33	221,52
2142 Projektanti staveb a areálů, stavební inženýři	35	190	163,05	137,46	374,56	213,69
2143 Projektanti elektrotechnických zařízení, elektroinženýři	44	201	234,10	163,59	433,21	258,37
2144 Projektanti elektron.systémů a telekom.sítí, inženýři - elektronici	14	81	164,95	139,60	259,62	185,86
2145 Projektanti a konstruktéři strojních zařízení, strojní inženýři	36	238	203,27	128,18	355,79	224,54
2146 Chemičtí inženýři, technologové	14	149	232,22	124,49	390,70	260,00
2147 Důlní a hutní inženýři, technologové, metalurgové	11	54	233,47	163,55	344,31	258,49
2148 Kartografové a zeměměřiči	4	10	181,55	138,07	271,06	190,28
2149 Ostatní architekti, projekt., konstruk.a tech.inženýři (tvůr.prac.)	48	150	194,28	126,89	324,55	218,26
2211 Bakteriologové, biolog., ekolog., zoologové a odb.v příb.obor.	25	53	169,92	127,87	238,42	177,39
2213 Agronomové, šlechtitelé a odborníci v příbuzných oborech	13	32	164,20	99,91	333,82	194,32
2221 Lékaři, ordináři (kromě zubních lékařů)	17	212	204,48	104,65	358,16	228,60
2224 Farmaceuti, magistři v lékárně, lékárníci	6	17	236,04	86,77	324,96	225,48
2411 Odb. prac. na úseku účetnictví, financí, daní, ap., hlavní účetní	115	354	197,34	119,54	338,98	219,94

Revidované výsledky ke dni 10. 3. 2010

Hodinový výdělek podle podskupin zaměstnání KZAM-R

kraj: Ústecký

Podskupiny zaměstnání KZAM-R	Výběrový soubor		Medián	Diferenciace		Průměr
	počet org.	počet		1. decil	9. decil	
	jednotek	zaměst.	Kč/hod	Kč/hod	Kč/hod	Kč/hod
2412 Odbor. pracovníci na úseku zaměstnaneckých, personálních věcí	48	94	192,52	128,88	385,93	238,52
2413 Odborní pracovníci v bankovníctví a pojišťovnictví	43	772	165,71	117,11	270,98	187,71
2419 Ostatní odborní pracovníci v oblasti podnikání	68	172	201,01	130,56	368,40	238,07
2421 Právníci, právní poradci (mimo advokacie a soudnictví)	34	47	263,39	119,56	501,07	293,27
2432 Odborní pracovníci knihoven (kromě řadových)	3	19	106,25	80,92	296,04	134,42
2433 Odborní pracovníci v informacích (např. vti)	8	14	166,74	112,72	261,12	185,04
2441 Ekonomové - vědeckí pracovníci, specialisté, experti	59	213	205,20	138,89	415,90	256,14
2451 Spisovatelé, autoři, kritikové, novináři, redaktoři	16	94	118,78	89,16	171,85	124,10
2470 Odborní administrativní pracovníci jinde neuvedení	59	204	146,82	98,79	252,58	160,79
3111 Technici ve fyzikálních a příbuzných oborech	20	89	141,20	92,72	196,45	142,83
3112 Stavební technici	96	547	153,56	102,87	228,35	161,33
3113 Elektrotechnici	75	1 091	165,90	114,66	247,45	176,71
3114 Elektronici a technici v radiokomunikacích a telekomunikacích	38	243	131,64	98,85	224,66	155,42
3115 Strojírenští technici	84	1 273	169,65	105,69	234,13	173,30
3116 Chemičtí technici	30	821	205,77	127,48	284,84	211,12
3117 Důlní a hutní technici	23	473	166,56	141,77	210,00	176,40
3118 Technici v kartografii, kresličí a zeměměřiči	40	116	134,15	101,84	183,48	140,61
3119 Ostatní techničtí pracovníci jinde neuvedení	231	1 996	154,75	95,57	245,02	166,92
3121 Poradci ve výpočetní technice	34	97	161,70	117,89	228,64	171,98
3122 Operátoři a obsluha výpočetní techniky	71	167	113,73	82,01	184,30	126,77
3123 Operátoři průmyslových robotů, nc strojů	5	174	122,11	102,70	162,66	126,77
3129 Ostatní technici ve výpočetní technice jinde neuvedení	20	55	176,85	101,17	297,54	194,21
3133 Obsluha vysílacího a telekomunikačního zařízení (vč. telegrafu)	12	82	148,70	115,75	253,65	169,11
3134 Obsluha lékařských zařízení	6	37	92,46	73,27	148,78	107,85
3151 Kolaudační technici a technici protipožární ochrany	23	117	180,41	122,56	239,84	179,06
3152 Bezpečnostní tech.a tech. pro kontrolu zdravotní nezávadnosti	71	241	148,38	97,30	211,76	153,91
3160 Technici železničního provozu	23	1 049	156,75	134,32	180,83	157,01
3211 Technici a laboranti v oblasti biologie a v příbuzných oborech	24	92	127,49	78,89	178,25	129,85
3212 Technici v agronomii, v lesnictví a v zemědělství	27	217	138,43	87,15	188,04	141,30
3223 Dietetici a odborníci na výživu	8	18	91,38	73,22	110,94	91,11
3226 Rehabilitační a fyzioterapeutičtí pracovníci (vč. odb. masérů)	5	90	95,82	79,31	121,47	98,91
3228 Farmaceutičtí asistenti	6	29	105,76	90,46	134,59	110,59
3231 Ošetřovatelé, všeobecné zdravotní sestry	11	495	96,88	78,21	137,17	103,27
3232 Ženské sestry, porodní asistentky	4	48	111,46	79,78	138,96	110,18
3233 Sestry pro péči o dítě	4	71	99,43	75,76	115,89	97,91
3235 Sestry pro intenzivní péči	5	66	103,22	87,02	147,52	110,63
3342 Pedagogové v oblasti dalšího vzdělávání	6	11	196,22	140,38	270,00	206,74
3411 Zprostředkovatelé finanč. transakcí, obchodu s cennými papíry	10	96	134,54	109,94	233,06	162,49
3412 Pojišťovací agenti	27	129	135,93	105,22	189,26	147,89
3415 Obchodní cestující, profes. poradci v obchodě, obch.zástupci	103	347	178,85	104,14	306,70	199,04
3416 Nákupčí	129	471	134,32	83,61	210,13	144,13
3417 Odhadci a zbožíznalci	12	13	134,07	106,23	260,01	159,57
3419 Ostatní pracovníci - obchodní zprostředkovatelé jinde neuved.	7	23	174,27	49,42	188,86	141,31
3421 Obchodní agenti	115	551	137,20	90,20	221,22	153,60

Revidované výsledky ke dni 10. 3. 2010

Hodinový výdělek podle podskupin zaměstnání KZAM-R

kraj: Ústecký

Podskupiny zaměstnání KZAM-R	Výběrový soubor		Medián	Diferenciace		Průměr
	počet org.	počet		1. decil	9. decil	
	jednotek	zaměst.	Kč/hod	Kč/hod	Kč/hod	Kč/hod
3422 Odbytoví a přepravní agenti	147	923	136,92	88,76	222,93	150,59
3429 Ostatní obchodní agenti a makléři jinde neuvedení	7	12	106,84	84,86	132,78	110,58
3431 Odborné sekretářky, sekretáři	101	241	125,01	78,20	190,29	133,46
3433 Pracovníci v oblasti účetnictví, fakturace, rozpočet., kalkulace	240	1 362	131,44	88,85	191,27	139,18
3434 Pracovníci v oblasti statistiky a matematiky	17	42	172,12	117,84	214,40	195,96
3435 Pracovníci v oblasti práce a mezd (kromě účetních)	50	99	142,37	100,29	209,71	150,05
3436 Referenti osobních oddělení	99	230	142,29	92,85	249,64	155,58
3439 Ostatní odborní administrativní pracovníci jinde neuvedení	151	626	130,12	86,91	195,22	138,68
3449 Ostatní celní a daňoví pracovníci a pracovníci v příb. oborech	9	49	135,04	111,54	166,41	138,13
3460 Sociální pracovníci	4	11	155,63	109,81	177,78	148,10
3471 Aranžéři, průmysloví a komerční návrháři, bytoví architekti	26	40	78,49	59,88	122,98	86,48
4112 Kancelářští a manipul. prac. a obsl. zařízení na zpracování textu	20	29	94,01	59,18	164,32	106,33
4113 Pracovníci přípravy dat výpočetní techniky	23	91	81,67	67,28	145,06	93,34
4115 Sekretářky, sekretáři	154	507	109,86	77,65	172,24	123,22
4121 Nižší účetní	68	208	107,02	71,86	163,27	116,91
4122 Nižší statistici	3	10	130,20	125,75	157,51	135,60
4123 Nižší finanční, daňoví úředníci a úředníci v příbuzných oborech	24	90	127,70	86,38	251,50	161,49
4131 Úředníci ve skladech	168	1 089	100,70	67,39	155,72	106,45
4132 Úředníci ve výrobě (např. výrobní plánovači)	39	273	119,76	80,35	156,48	121,91
4133 Úředníci v dopravě a v přepravě (dispečeri, kontrolori apod.)	47	311	117,16	89,92	158,38	123,80
4141 Řadoví knihovníci, archiváři, evidenční pracovníci	29	53	99,48	70,58	127,07	98,39
4142 Poštovní doručovatelé, úředníci v třídárnách	9	1 277	85,82	75,35	107,90	89,26
4190 Ostatní nižší úředníci jinde neuvedení	38	113	104,76	77,33	190,30	122,09
4211 Pokladníci (v bankách, pojišťovnách, spořitelnách, na poště)	63	233	103,13	75,77	140,47	109,78
4212 Úředníci na přepážkách a směnárních	48	917	99,75	83,08	139,80	107,77
4213 Pokladníci v obchodě, společném stravování apod.	74	1 042	74,54	63,38	88,98	75,83
4214 Prodavači vstupenek, jízdenek apod.	9	242	118,39	100,00	131,61	116,45
4221 Úředníci cestovních kancelář	8	17	122,30	88,21	129,95	113,23
4222 Recepční	31	106	82,98	58,27	111,25	83,22
4223 Telefonisté	21	101	63,49	58,69	123,65	80,88
4224 Informátoři	16	415	128,37	90,28	182,22	132,56
5121 Pracovníci dohlížející nad obsluhujícím personálem, hospodyně	19	47	80,16	57,63	134,66	86,21
5122 Kuchaři	42	337	68,50	53,14	104,35	74,12
5123 Číšníci, servírky	12	137	77,23	61,36	100,97	78,16
5132 Pečovatelé a pomoc.ošetřovatelé v zařiz.soc.péče, v nemocnicích	10	202	63,95	52,71	82,41	67,57
5149 Ostatní pracovníci zajišťující osobní služby jinde neuvedení	4	34	67,72	56,29	79,37	67,56
5161 Hasiči, požárníci	16	409	127,03	99,07	173,89	131,39
5169 Ostatní pracovníci ochrany a ostrahy jinde neuvedení	65	1 601	63,00	54,66	85,39	67,99
5211 Prodavači v obchodech	177	3 391	70,72	57,54	95,14	75,44
6113 Zahradníci a pěstitelé zahradních plodin a sazenic	8	75	61,44	48,10	82,56	65,52
6121 Chovatelé hospodářských zvířat (kromě drůbeže a včel)	5	20	80,24	66,15	107,72	84,24
6141 Dělníci pro pěstění a ošetřování lesa	9	164	61,47	53,28	93,83	69,35
7116 Mechanici báňské záchranné služby	3	66	171,68	128,29	211,61	170,20
7121 Zedníci pracující s tradičními materiály (bambus, hlína atd.)	4	29	150,51	96,12	231,24	156,67

Revidované výsledky ke dni 10. 3. 2010

Hodinový výdělek podle podskupin zaměstnání KZAM-R

kraj: Ústecký

Podskupiny zaměstnání KZAM-R	Výběrový soubor		Medián	Diferenciace		Průměr
	počet org. jednotek	počet zaměst.		1. decil	9. decil	
			Kč/hod	Kč/hod	Kč/hod	Kč/hod
7122 Zedníci, kameníci, omítkáři	53	505	91,77	69,00	124,56	95,09
7123 Betonáři, děl.specializovaní na pokládání betonových povrchů	7	21	125,09	87,94	144,75	117,81
7124 Tesaři a truhláři	25	127	103,55	80,45	140,88	107,69
7125 Stavební montážníci	5	29	130,82	71,19	162,32	123,40
7127 Lešenáři	4	46	93,65	68,98	127,20	95,51
7129 Ost. stavební dělníci hlavní stav. výroby a prac.v ost. oborech	41	436	100,08	78,35	127,74	102,70
7134 Izolatéři	5	20	105,78	92,22	137,73	110,67
7136 Instalatéři, potrubáři, stavební zámečníci, klempíři	56	399	114,77	87,00	146,41	115,33
7137 Stavební a provozní elektrikáři	35	63	91,69	70,96	123,51	95,43
7139 Ostatní děl.zajišťující dokonč.stavební práce a děl.v přib.obor.	4	10	121,74	74,50	149,78	111,73
7141 Malíři a tapetáři	8	10	82,84	63,14	102,41	83,44
7142 Lakýrníci a pracovníci v příbuzných oborech	21	92	97,20	72,00	146,19	102,52
7211 Formíři a jádraři	3	110	137,73	76,52	169,47	127,49
7212 Svářeči, řezači plamenem a páječi	41	597	123,61	96,38	161,18	127,82
7213 Výrobci a opraváři výrobků a dílů z plechů	19	41	104,17	79,15	119,18	102,48
7214 Montéři kovových konstrukcí	8	328	112,80	78,60	162,40	117,50
7215 Montéři lan a zdvihacích zařízení (např. na lodích, letadlech)	4	16	100,30	84,21	158,11	112,25
7217 Montéři-kotláři	4	127	119,18	90,13	151,25	120,02
7221 Kováři, obsluha kovacích lisů, obsluha bucharů	12	171	79,79	57,06	115,55	83,41
7222 Nástrojaři, kovomodeláři, kovodělníci, zámečníci	149	4 299	115,26	82,05	158,40	118,48
7223 Seřizovači a obsl. obráběcích strojů (kromě autom. a poloaut.)	55	797	110,01	78,00	159,54	113,78
7224 Brusiči, leštiči a ostříči nástrojů	13	136	103,94	65,83	141,76	105,38
7231 Mechanici a opraváři motorových vozidel	69	469	105,09	84,72	135,58	108,50
7234 Mechanici a opraváři kolejových vozidel	15	769	114,16	90,23	146,10	116,10
7235 Mechanici a opraváři obráběcích, zeměd. strojů a prům. zařízení	55	709	116,42	82,73	175,60	126,08
7239 Ostatní mechanici a opraváři strojů a zařízení bez elektro j.n.	27	323	112,64	76,53	158,65	114,73
7241 Elektromech., opraváři a seřizovači různých typů elektr. zařízení	131	1 635	122,62	89,27	179,58	128,62
7242 Mechanici, opraváři a seřizovači elektr. částí aut, letadel, lodí	17	154	110,73	92,85	134,46	113,74
7243 Mechanici, seřizovači, opraváři elektronických zařízení	32	327	128,13	92,61	180,13	131,33
7244 Telefonní a telegrafní mechanici, montéři a opraváři	18	78	104,69	88,64	140,40	110,70
7245 Montéři a opraváři rozhlasových a TV přijímačů, magnetofonů	5	56	169,83	126,31	190,90	165,18
7246 Montéři a opraváři silnoproudých elektrických vedení	19	368	133,61	104,49	173,17	137,46
7311 Výrobci, mechanici a opraváři přesných přístrojů a zařízení	18	65	124,81	83,04	203,13	134,06
7321 Výrobci hrnčič., porcel. zboží, žáruvzd.výrobků, brus.kotoučů	6	764	84,86	57,31	134,58	92,93
7322 Dělníci při výrobě skla, sklářů vč. brusičů a leštičů	6	1 037	115,35	76,19	148,32	114,42
7324 Malíři skla a keramiky a prac. v přib.obor. (vč.výrobců zrcadel)	5	234	75,11	54,91	115,95	84,35
7341 Tiskaři, sazeči (kromě obsluhy tiskárenských strojů)	6	43	104,45	51,30	154,02	108,83
7411 Zpracovatelé masa, ryb vč. uzenářů a konzervovačů masa a ryb	23	212	102,62	73,82	128,16	102,47
7412 Zpracovatelé pekárenských a cukrářských výrobků	18	600	71,50	52,79	101,38	75,08
7419 Ostatní zpracovatelé - výrobci potravinářských výrobků	17	110	82,71	60,90	110,74	83,67
7422 Umělečtí truhláři, řezbáři, výrobci a opraváři výrobků ze dřeva	9	14	95,53	56,71	107,22	91,64
7435 Modeláři a střihači textilu, kůží a podobných materiálů	4	33	68,71	58,24	96,26	74,09
7436 Švadleny, vyšíváči a pracovníci v příbuzných oborech	5	129	62,55	51,22	82,64	65,10
7437 Čalouníci a pracovníci v příbuzných oborech (vč. autočalouníků)	4	74	87,46	58,58	110,69	85,95

Revidované výsledky ke dni 10. 3. 2010

Hodinový výdělek podle podskupin zaměstnání KZAM-R

kraj: Ústecký

Podskupiny zaměstnání KZAM-R	Výběrový soubor		Medián	Diferenciace		Průměr
	počet org. jednotek	počet zaměst.		1. decil	9. decil	
			Kč/hod	Kč/hod	Kč/hod	Kč/hod
7439 Ost. dělníci při výrobě textilu, oděvů a výrobků z kůže, kožešin	6	75	66,27	58,75	86,10	71,51
8111 Obsluha důlního zařízení a razicích štítů	11	1 211	146,03	86,27	188,03	142,22
8112 Obsluha zařízení pro úpravu rudných a nerudných surovin	14	853	100,00	80,60	128,57	104,18
8121 Obsluha zařízení při hutní výrobě kovů obsluha pecí a konvertorů	3	80	130,45	77,01	190,47	134,12
8122 Obsluha zařízení ve slévárnách (taviči, slévači)	7	189	133,40	89,51	172,32	132,89
8123 Obsluha zařízení na tepelné zpracování kovů	10	263	104,67	89,36	130,63	107,66
8125 Obsluha zařízení na tváření kovů ve válcovnách	5	289	155,50	97,34	193,58	152,88
8131 Obsluha pecí na výrobu skla a keramiky	10	593	159,65	105,46	197,21	156,34
8139 Obsluha ostatních zařízení na výrobu skla a keramiky	11	538	124,21	80,29	167,45	127,36
8141 Obsluha pily a jiného zařízení na zpracování dřeva	4	63	82,34	71,93	142,33	97,99
8143 Obsluha zařízení na výrobu papíru, kartonu a lepenky	4	228	132,33	88,28	179,73	136,41
8151 Obsluha drtičů, mlýnů a míchadel při chemické výrobě	3	128	100,64	86,74	123,80	107,23
8154 Obsluha chemických destilačních kolon a reaktorů	4	230	120,11	95,39	144,77	120,64
8155 Obsluha zařízení na zpracování ropy a zemního plynu	3	697	141,39	113,06	184,32	144,49
8159 Obsluha ostatních zařízení při chemické výrobě jinde neuvedená	36	639	111,27	80,89	140,27	110,75
8161 Obsluha zařízení při výrobě a rozvodu elektřiny	13	898	143,95	104,74	195,31	147,49
8162 Obsluha parních turbín, ohřivačů a motorů	26	239	125,81	77,05	201,00	131,62
8163 Obsluha zařízení při úpravě, čištění a rozvodu vody	42	714	114,19	84,96	153,63	117,09
8171 Obsluha automatických nebo poloautomatic. montážních linek	19	670	103,22	78,35	145,57	106,30
8172 Obsluha průmyslových robotů	3	546	126,76	98,86	151,50	125,60
8180 Obsluha strojů a zařízení pro práce na železničním svršku	21	172	122,10	99,16	156,73	126,99
8211 Obsluha automat. nebo poloaut. obráběcích strojů (kromě 722)	33	908	114,87	71,44	158,17	113,03
8223 Obsluha strojů při konečné úpravě a nanášení ochr. povlaků	7	87	117,11	73,60	147,52	116,99
8231 Obsluha strojů na výrobu pryžových výrobků (např. obuvi)	11	168	123,65	94,35	156,09	123,56
8232 Obsluha strojů na výrobu plastových výrobků (vč. laminování)	6	106	116,63	78,12	138,76	112,62
8251 Obsluha tiskárenských strojů	8	103	127,08	61,54	237,59	134,99
8253 Obsluha strojů na výrobu předmětů z lepenky (vč.kartonáže)	3	49	86,03	62,81	146,42	95,15
8261 Obsluha strojů na úpravu vláken, dopřádání a navíjení příze	6	1 045	104,04	71,19	121,91	101,10
8262 Obsluha tkacích a pletacích strojů	5	248	88,39	59,60	120,14	87,99
8263 Obsluha šicích a vyšívacích strojů	10	421	87,54	52,93	135,70	90,97
8264 Obsluha strojů na bělení, barvení, čištění, praní, žehlení textilu	5	130	74,30	58,04	92,94	75,24
8269 Obsluha ost.str. na výrobu textilních, kožešin.a kožen.výrobků	4	575	103,94	62,36	131,10	100,04
8271 Obsluha strojů na zpracování a konzervování masa a ryb	4	365	77,00	55,45	103,10	78,84
8273 Obsluha strojů na mletí zrn a koření	6	28	102,45	71,53	184,25	111,02
8281 Montážní dělníci montující mechanická zařízení (stroje, vozidla)	5	471	94,19	73,60	127,08	97,91
8282 Montážní dělníci montující elektrická zařízení	3	843	83,54	55,80	93,85	81,18
8283 Montážní dělníci montující elektronická zařízení	4	1 313	75,95	57,78	99,95	78,02
8284 Montážní dělníci montující výrobky z kovů, pryže a plastů	5	115	55,95	50,71	68,49	59,25
8287 Montážní dělníci montující výrobky z kombinovaných materiálů	7	787	85,43	65,00	136,90	94,26
8290 Obsluha jiných stacionárních zařízení a ostatní montážní dělníci	27	558	98,48	61,07	146,95	101,66
8311 Strojvedoucí	17	1 254	159,67	112,36	173,48	151,01
8312 Řidiči kolejových motorových vozíků a drezín	4	13	122,16	79,80	133,18	111,77
8313 Dělníci zabezpečující sestavování vlaků (brzdaři, výhybkáři)	18	1 280	121,08	100,07	135,96	119,53
8314 Dělníci zabezpečující jízdu vlaků v mezistaničních úsecích	9	422	109,36	94,04	126,08	109,48

Revidované výsledky ke dni 10. 3. 2010

Hodinový výdělek podle podskupin zaměstnání KZAM-R

kraj: Ústecký

Podskupiny zaměstnání KZAM-R	Výběrový soubor		Medián	Diferenciace		Průměr
	počet org. jednotek	počet zaměst.		1. decil	9. decil	
			Kč/hod	Kč/hod	Kč/hod	Kč/hod
8321 Řidiči osobních a malých dodávkových automobilů, taxikáři	57	204	97,59	70,55	135,17	101,38
8322 Řidiči sanitních a rzp vozů	4	49	82,15	69,05	104,38	83,48
8323 Řidiči autobusů, trolejbusů a tramvají	9	1 070	107,07	92,11	118,58	106,24
8324 Řidiči nákladních automobilů a tahačů	110	1 661	107,29	80,00	189,30	120,80
8326 Řidiči speciálních vozidel	20	269	109,28	89,41	143,34	114,05
8331 Obsluha zemědělských a lesních strojů	12	89	92,07	67,06	217,37	115,68
8332 Obsluha zemních a příbuzných strojů	46	1 309	116,35	91,96	145,43	117,91
8333 Obsluha jeřábů, zdvihacích a podobných manipulačních zařízení	23	223	114,00	82,18	151,15	117,05
8334 Obsluha vysokozdvížných a ostatních motorových vozíků	61	1 125	110,65	80,58	145,52	112,56
9132 Pomocníci a uklízeči v kancelářích, hotelích, nemocnicích ap.	181	1 643	57,43	48,00	79,41	61,23
9141 Domovníci, správci domu	23	69	64,24	54,66	116,12	75,88
9152 Vrátní, hlídači, uváděči a šatnářky	60	279	65,44	51,93	89,90	69,00
9154 Pracovníci odečítající stav elektroměrů, plynůměrů a vodoměrů	14	43	96,64	83,36	113,08	98,63
9161 Sběrači odpadků, popeláři	4	117	76,00	51,53	85,47	71,46
9162 Metaři, čističi záchodků, žump, kanálů a podobných zařízení	12	70	97,18	82,96	124,39	100,92
9311 Pomocní a nekvalif. dělníci v dolech a lomech a v příb. oborech	7	357	94,34	78,34	125,90	97,99
9312 Pomocní a nekvalif. dělníci na stavbách a údržbě silnic, přehrad	18	140	84,20	71,01	104,97	86,11
9314 Figuranti v zeměměřič. a pomocníci při geodet. a kartogr. pracích	4	30	92,63	68,68	113,65	92,57
9321 Pomocní a nekvalifikovaní montážní a manipulační dělníci	76	1 488	75,01	51,54	118,95	81,59
9322 Ruční baliči a pytlavači	16	236	81,83	56,74	113,41	84,60
9323 Dělníci nádvorní skupiny (pomocní montéři)	14	258	88,25	72,77	107,60	90,92
9333 Vazači a nosiči břemen, přistavní dělníci (dokaři)	16	138	90,92	61,38	116,82	89,50
9339 Pomocní a nekvalif. pracovníci v dopravě, ve skladech, v telek.	99	1 251	82,18	66,57	114,55	87,71

3. čtvrtletí 2007**RSCP - podnikatelská sféra**

PS-V6

Revidované výsledky ke dni 10. 3. 2010

**Hodinový výdělek
podle kategorií zaměstnání**kraj: **Ústecký**

Kategorie zaměstnání	Struktura zaměstnanců	Medián	Diferenciace		Průměr
			1. decil	9. decil	
	%	Kč/hod	Kč/hod	Kč/hod	Kč/hod
D Manuální pracovníci	63,3	95,26	59,51	146,09	100,11
T Nemanuální pracovníci	36,7	131,02	77,66	265,61	160,80
Relace D/T (%)		72,7	76,6	55,0	62,3
C E L K E M - podnikatelská sféra	100	104,75	63,33	188,04	122,38

manuální pracovníci - zaměstnanci s převážně manuálním charakterem práce (hlavní třída KZAM-R 6-9 a vybraná zaměstnání hl. třídy 5)

nemanuální pracovníci - zaměstnanci s převážně nemanuálním charakterem práce (hlavní třída KZAM-R 1-4 a vybraná zaměstnání hl. třídy 5)

3. čtvrtletí 2007**RSCP - podnikatelská sféra**

PS-V8

Revidované výsledky ke dni 10. 3. 2010

**Hodinový výdělek
podle pohlaví**kraj: **Ústecký**

Pohlaví	Struktura zaměstnanců	Medián	Diferenciace		Průměr
			1. decil	9. decil	
	%	Kč/hod	Kč/hod	Kč/hod	Kč/hod
M Muž	64,4	113,85	70,98	203,11	133,88
Ž Žena	35,6	87,96	57,77	154,38	101,59
Relace Ž/M (%)		77,3	81,4	76,0	75,9
C E L K E M - podnikatelská sféra	100	104,75	63,33	188,04	122,38

Hrubá měsíční mzda a její složky, diference, placená doba v podnikatelské sféře

kraj: Ústecký

Medián hrubé měsíční mzdy 18 957 Kč/měs

Diference

1. decil - 10 % hodinových výdělků menších než	11 663 Kč/měs
1. kvartil - 25 % hodinových výdělků menších než	14 737 Kč/měs
Medián - 50 % hodinových výdělků menších než	18 957 Kč/měs
3. kvartil - 25 % hodinových výdělků větších než	24 512 Kč/měs
9. decil - 10 % hodinových výdělků větších než	32 473 Kč/měs

Průměr hrubé měsíční mzdy 21 797 Kč/měs

Vybrané složky hrubé měsíční mzdy

prémie a odměny	14,7 %
příplatky za přesčas	0,9 %
příplatky ostatní	5,2 %
náhrady	10,2 %
odměny za pohotovost	0,2 %

Průměrná placená doba 173,4 hod/měs

Revidované výsledky ke dni 10. 3. 2010

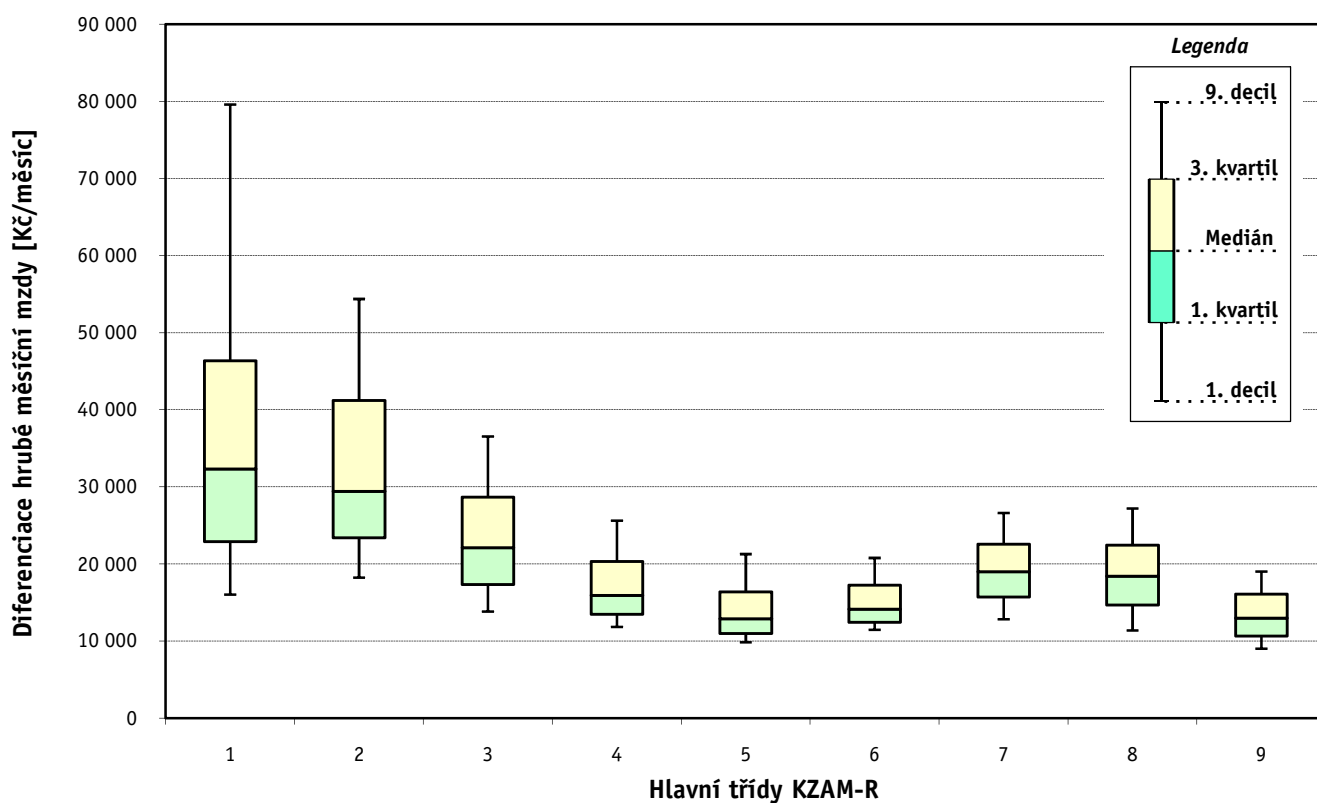
Hrubá měsíční mzda a její složky, diferenciacce, placená doba
podle hlavních tříd zaměstnání KZAM-R

kraj: Ústecký

Hlavní třída zaměstnání KZAM - R	Struktura zaměstnanců	Medián
	%	Kč/měs

1 Zákodárci, vedoucí a řídící pracovníci	6,3	32 341
2 Vědečtí a odborní duševní pracovníci	5,2	29 439
3 Techničtí, zdravotničtí a pedagogičtí pracovníci	19,3	22 131
4 Nižší administrativní pracovníci	6,6	15 931
5 Provozní pracovníci ve službách a obchodu	6,4	12 916
6 Dělníci v zemědělství, lesnictví a rybářství	0,5	14 155
7 Řemeslníci, výrobci a zpracovatelé	22,9	19 019
8 Obsluha strojů a zařízení	26,1	18 427
9 Pomocní a nequalifikovaní pracovníci	6,7	13 000

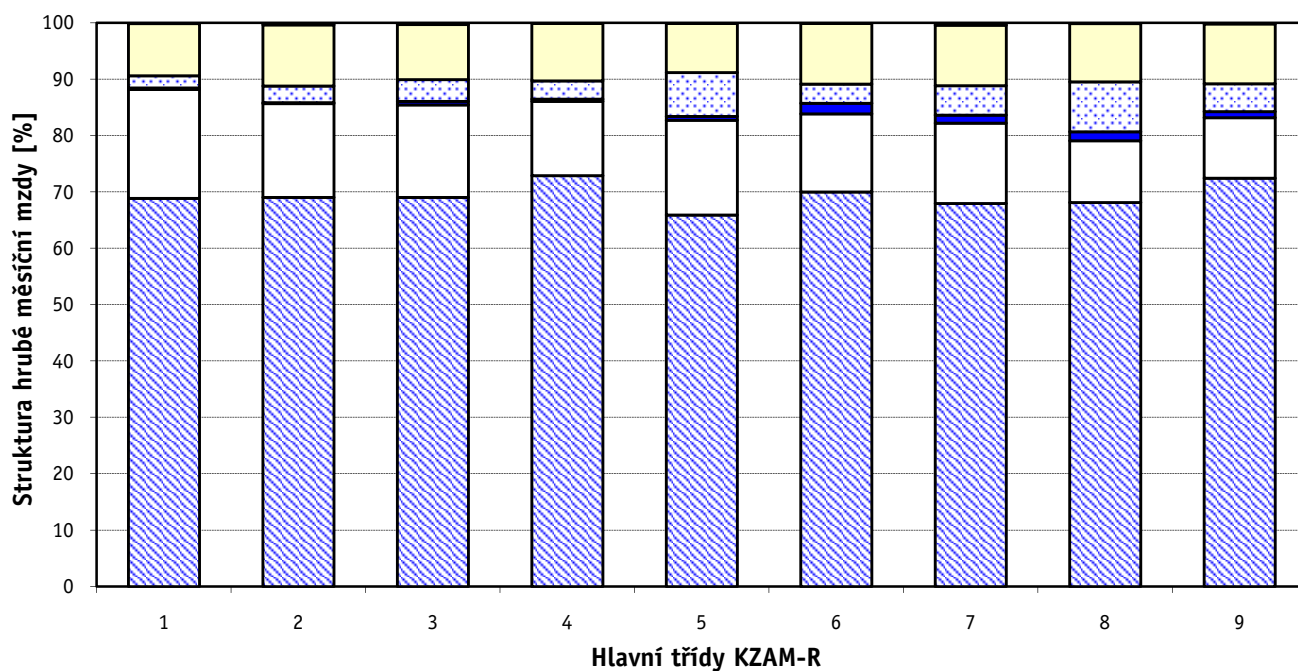
C E L K E M - podnikatelská sféra	100	18 957
--	------------	---------------



Hrubá měsíční mzda a její složky, diference, placená doba podle hlavních tříd zaměstnání KZAM-R

kraj: Ustecký

Diference				Průměr	Vybrané složky hrubé měsíční mzdy					Placená doba
1. decil	1. kvartil	3. kvartil	9. decil		prémie a odměny	příplatky za přesčas	příplatky ostatní	náhrady	odměny za pohotovost	
Kč/měs	Kč/měs	Kč/měs	Kč/měs	Kč/měs	%	%	%	%	%	hod/měs
16 036	22 895	46 347	79 606	42 979	19,3	0,3	2,1	9,3	0,1	170,7
18 246	23 412	41 238	54 386	34 452	16,6	0,2	3,0	10,9	0,4	169,9
13 835	17 342	28 667	36 552	24 497	16,4	0,7	3,8	9,8	0,3	170,7
11 843	13 501	20 325	25 639	17 949	13,2	0,4	3,3	10,2	0,1	169,7
9 852	10 980	16 395	21 292	14 431	16,8	0,7	7,8	8,7	0,1	173,6
11 473	12 463	17 264	20 782	15 810	13,9	1,9	3,4	10,8	0,1	181,8
12 846	15 717	22 581	26 625	19 557	14,3	1,4	5,2	10,7	0,4	176,9
11 388	14 692	22 441	27 203	19 109	11,0	1,5	8,9	10,3	0,1	174,4
9 012	10 647	16 102	19 029	13 789	10,7	1,1	4,9	10,6	0,2	173,1
11 663	14 737	24 512	32 473	21 797	14,7	0,9	5,2	10,2	0,2	173,4



Revidované výsledky ke dni 10. 3. 2010

Hrubá měsíční mzda a její složky, diference, placená doba podle podskupin zaměstnání KZAM-R

kraj: Ústecký

Podskupiny zaměstnání KZAM-R	Počet zaměstnanců přepočtený podle placených měsíců	Medián
		Kč/měs
1210 Ředitelé a prezidenti velkých organizací, podniků	175	86 447
1221 Vedoucí pracovníci v zemědělství, lesnictví, rybářství a myslivosti	61	39 698
1222 Vedoucí pracovníci v průmyslu (ve výrobě)	632	46 752
1223 Vedoucí pracovníci ve stavebnictví a zeměměřičtví	96	39 733
1224 Vedoucí pracovníci ve velkoobchodě a v maloobchodě	632	21 112
1225 Vedoucí pracovníci v restauracích a hotelích	23	26 659
1226 Vedoucí pracovníci v dopravě, skladování, telekomunik. a na poštovních úřadech	401	22 496
1227 Vedoucí pracovníci v organizacích zaměřených na poskytování obchodních služeb	217	50 099
1228 Vedoucí pracovníci v pečovatelských, úklidových a podobných službách	14	33 909
1229 Vedoucí pracovníci dílčích celků jinde neuvedení (kulturních, zdravotn., školských)	133	29 375
1231 Vedoucí pracovníci finančních a hospodářských (správních) útvarů	325	48 712
1232 Vedoucí pracovníci personálních útvarů a útvarů průmyslových vztahů	93	52 428
1233 Vedoucí pracovníci obytných útvarů (včetně průzkumu trhu)	187	53 373
1234 Vedoucí pracovníci reklamních útvarů a útvarů pro styk s veřejností	42	46 347
1235 Vedoucí pracovníci zásobovacích útvarů	102	45 396
1236 Vedoucí pracovníci výpočetních útvarů	51	50 363
1237 Vedoucí pracovníci výzkumných a vývojových útvarů	81	54 580
1239 Vedoucí pracovníci ostatních útvarů jinde neuvedení	240	37 583
1312 Vedoucí, ředitelé v průmyslu (ve výrobě)	146	39 960
1313 Vedoucí, ředitelé ve stavebnictví a zeměměřičtví	16	35 966
1314 Vedoucí, ředitelé ve velkoobchodu a maloobchodu	371	19 156
1315 Vedoucí, ředitelé v restauracích a hotelích	22	24 518
1316 Vedoucí, ředitelé v dopravě, skladování, telekomunikacích a na poštovních úřadech	98	28 280
1317 Vedoucí, ředitelé v podnicích poskytujících obchodní služby	62	27 512
2113 Chemici	112	34 485
2114 Geologové, geofyzici, geodeti, hydrologové apod.	56	30 387
2119 Ostatní vědci a odborníci v příbuzných oborech jinde neuvedení	30	44 263
2131 Projektanti a analytici výpočetních systémů	56	31 996
2132 Programátoři	109	30 164
2139 Ostatní odborníci zabývající se výpočetní technikou jinde neuvedení	201	34 682
2142 Projektanti staveb a areálů, stavební inženýři	165	27 426
2143 Projektanti elektrotechnických zařízení, elektroinženýři	197	39 856
2144 Projektanti elektronických systémů a telekomunikačních sítí, inženýři - elektronik	74	30 384
2145 Projektanti a konstruktéři strojních zařízení, strojní inženýři	234	34 201
2146 Chemičtí inženýři, technologové	144	40 997
2147 Důlní a hutní inženýři, technologové, metalurgové	55	36 719
2149 Ostatní architekti, projektanti, konstruktéři a techničtí inženýři (tvůrčí pracovníci)	145	32 436
2211 Bakteriologové, biologové, ekologové, zoologové a odborníci v příbuzných oborech	48	27 648
2213 Agronomové, šlechtitelé a odborníci v příbuzných oborech	33	27 983
2221 Lékaři, ordináři (kromě zubních lékařů)	167	35 931
2224 Farmaceuti, magistři v lékárně, lékárníci	16	40 858
2411 Odborní pracovníci na úseku účetnictví, financí, daní, apod., hlavní účetní	344	32 771
2412 Odborní pracovníci na úseku zaměstnaneckých, personálních věcí	86	30 175
2413 Odborní pracovníci v bankovníctví a pojišťovnictví	679	29 194

Hrubá měsíční mzda a její složky, diferenciacie, placená doba podle podskupin zaměstnání KZAM-R

kraj: Ustecký

Diferenciace				Průměr	Vybrané složky hrubé měsíční mzdy					Placená doba
1. decil	1. kvartil	3. kvartil	9. decil		prémie a odměny	příplatky za přesčas	příplatky ostatní	náhrady	odměny za pohotovost	
Kč/měs	Kč/měs	Kč/měs	Kč/měs	Kč/měs	%	%	%	%	%	hod/měs
30 000	44 312	141 841	251 988	118 037	25,0	0,0	2,8	9,4	0,0	169,8
25 093	34 396	54 283	71 685	45 608	28,0	0,0	5,6	8,9	0,1	168,8
29 247	35 256	74 143	114 480	65 385	17,9	0,0	3,8	10,4	0,1	165,3
24 164	29 834	55 124	65 427	43 972	18,5	0,7	1,5	8,9	0,0	172,8
14 876	17 092	29 957	44 723	27 044	14,5	0,3	2,7	9,5	0,2	174,4
14 142	18 138	35 342	47 080	28 520	8,4	0,5	8,2	9,4	0,0	174,6
18 152	19 940	34 678	52 152	29 969	18,8	0,1	3,3	11,4	1,3	163,9
29 224	38 327	70 946	106 332	61 065	20,3	0,0	1,4	9,0	0,2	171,3
22 011	27 079	39 404	54 046	40 306	17,9	0,0	5,7	7,6	0,2	169,4
17 061	21 185	43 057	65 462	39 249	19,2	0,3	3,4	9,6	0,1	172,0
26 457	34 168	75 190	134 260	68 290	20,9	0,0	3,5	10,2	0,0	165,7
27 441	35 407	84 856	162 596	75 322	21,7	0,0	2,5	11,4	0,0	166,5
25 564	34 222	80 131	128 675	70 769	25,8	0,1	2,5	10,0	0,0	166,8
15 995	29 184	69 316	139 524	59 609	16,4	0,1	4,5	9,6	0,0	168,3
19 212	28 784	61 826	79 782	52 560	15,8	0,0	2,8	11,2	0,1	167,0
28 974	34 910	80 534	131 437	70 429	16,5	0,1	4,0	10,8	0,3	164,6
31 451	42 127	79 140	132 385	70 382	25,1	0,0	2,0	9,7	0,0	164,6
22 232	28 062	68 584	112 762	57 363	15,3	0,1	4,1	10,5	0,1	166,9
25 314	29 215	50 539	78 852	47 183	17,7	0,2	6,4	9,4	0,1	167,4
20 414	32 859	41 302	68 089	40 895	19,6	0,0	6,4	9,9	0,0	173,4
11 965	15 286	25 966	37 484	23 060	18,6	0,2	2,6	9,1	0,2	171,9
15 230	19 927	30 252	40 394	26 267	17,8	0,3	2,2	7,3	0,0	175,2
20 974	23 048	33 852	44 152	31 776	17,6	0,1	0,9	10,4	0,1	165,8
20 662	23 362	36 663	49 117	33 457	17,3	0,0	1,0	10,7	0,0	173,2
20 918	27 014	47 415	63 209	38 949	13,2	1,0	3,6	9,5	1,4	168,8
21 409	27 245	34 798	39 808	31 046	10,7	0,0	5,0	13,3	0,0	163,8
24 583	33 462	60 041	101 283	55 198	27,2	0,1	0,5	10,8	0,7	167,0
18 392	20 243	49 416	65 800	37 470	13,0	0,1	5,7	9,8	1,1	167,0
22 061	25 088	40 020	49 313	33 231	15,3	0,3	2,9	10,5	0,3	166,4
23 567	28 083	44 386	55 012	37 279	15,7	0,1	2,9	9,5	1,3	167,3
21 925	23 540	39 070	65 136	35 892	17,9	0,4	3,0	11,1	0,6	166,2
29 064	33 555	50 611	67 540	44 092	17,6	0,2	5,0	9,7	1,6	165,9
23 022	25 709	42 770	52 218	35 056	3,0	0,4	1,7	10,2	4,4	168,2
22 612	27 809	43 625	58 888	38 641	14,4	0,1	3,1	9,9	0,5	168,8
24 077	31 015	55 140	64 960	45 450	16,1	0,1	8,8	9,6	0,7	165,2
25 586	30 732	44 130	56 439	41 424	16,6	0,1	4,7	10,6	0,3	161,6
20 382	26 413	41 549	54 116	36 851	13,9	0,2	1,9	10,0	0,0	167,9
21 805	24 940	30 176	34 440	28 195	19,7	0,0	2,5	11,0	0,1	163,2
21 134	23 252	32 136	37 942	30 592	14,0	0,1	0,2	9,8	0,0	170,0
19 572	24 809	48 885	63 438	40 498	8,6	0,8	14,2	10,2	2,7	172,4
18 420	33 937	58 139	68 460	43 712	13,0	2,0	14,7	8,2	0,0	184,2
21 105	23 938	43 502	57 972	37 094	17,1	0,1	1,7	10,6	0,0	167,5
22 841	26 451	36 083	70 402	39 719	16,3	0,0	4,2	10,3	0,0	166,7
21 015	25 447	35 647	45 754	33 008	14,1	0,1	1,1	9,9	0,1	172,2

1. - 3. čtvrtletí 2007**RSCP - podnikatelská sféra**

Revidované výsledky ke dni 10. 3. 2010

**Hrubá měsíční mzda a její složky, diference, placená doba
podle podskupin zaměstnání KZAM-R**kraj: **Ústecký**

Podskupiny zaměstnání KZAM-R	Počet zaměstnanců přepočtený podle placených měsíců	Medián
		Kč/měs
2419 Ostatní odborní pracovníci v oblasti podnikání	164	34 457
2421 Právníci, právní poradci (mimo advokacie a soudnictví)	40	45 145
2432 Odborní pracovníci knihoven (kromě řadových)	18	16 987
2433 Odborní pracovníci v informacích (např. vti)	12	27 909
2441 Ekonomové - vědečtí pracovníci, specialisté, experti	195	33 312
2451 Spisovatelé, autoři, kritikové, novináři, redaktori	89	20 713
2470 Odborní administrativní pracovníci jinde neuvedení	193	24 933
3111 Technici ve fyzikálních a příbuzných oborech	77	23 310
3112 Stavební technici	490	26 297
3113 Elektrotechnici	1 073	27 838
3114 Elektronici a technici v radiokomunikacích a telekomunikacích	226	24 851
3115 Strojírenští technici	1 158	28 805
3116 Chemičtí technici	801	35 905
3117 Důlní a hutní technici	462	29 744
3118 Technici v kartografii, kresličtí a zeměměřičtí	109	22 468
3119 Ostatní techničtí pracovníci jinde neuvedení	1 857	26 142
3121 Poradci ve výpočetní technice	93	26 781
3122 Operátoři a obsluha výpočetní techniky	161	19 243
3123 Operátoři průmyslových robotů, nc strojů	155	19 669
3129 Ostatní technici ve výpočetní technice jinde neuvedení	50	29 655
3133 Obsluha vysílacího a telekomunikačního zařízení (vč. telegrafu)	69	21 613
3134 Obsluha lékařských zařízení	32	20 142
3151 Kolaudační technici a technici protipožární ochrany	115	33 347
3152 Bezpečnostní technici a technici pro kontrolu zdravotní nezávadnosti a jakosti	223	25 450
3160 Technici železničního provozu	1 034	26 454
3211 Technici a laboranti v oblasti biologie a v příbuzných oborech	84	21 689
3212 Technici v agronomii, v lesnictví a v zemědělství	199	27 526
3223 Dietetici a odborníci na výživu	14	16 332
3226 Rehabilitační a fyzioterapeutičtí pracovníci (vč. odborných masérů)	85	16 042
3228 Farmaceutičtí asistenti	23	18 480
3231 Ošetřovatelé, všeobecné zdravotní sestry	441	16 677
3232 Ženské sestry, porodní asistentky	45	19 877
3233 Sestry pro péči o dítě	61	16 988
3235 Sestry pro intenzivní péči	54	20 560
3342 Pedagogové v oblasti dalšího vzdělávání	11	27 956
3411 Zprostředkovatelé finančních transakcí, obchodu s cennými papíry, devizami	92	22 324
3412 Pojišťovací agenti	121	19 988
3415 Obchodní cestující, profesionální poradci v obchodě, obchodní zástupci	313	30 460
3416 Nákupčí	447	22 319
3417 Odhadci a zbožíznalci	13	24 603
3419 Ostatní pracovníci - obchodní zprostředkovatelé jinde neuvedení	22	29 585
3421 Obchodní agenti	519	23 024
3422 Odbytoví a přepravní agenti	825	22 882
3429 Ostatní obchodní agenti a makléři jinde neuvedení	10	19 772

Hrubá měsíční mzda a její složky, diference, placená doba podle podskupin zaměstnání KZAM-R

kraj: Ustecký

Diference				Průměr	Vybrané složky hrubé měsíční mzdy					Placená doba
1. decil	1. kvartil	3. kvartil	9. decil		prémie a odměny	příplatky za přesčas	příplatky ostatní	náhrady	odměny za pohotovost	
Kč/měs	Kč/měs	Kč/měs	Kč/měs	Kč/měs	%	%	%	%	%	hod/měs
21 595	25 344	45 388	60 767	40 051	14,5	0,1	3,2	10,7	0,2	166,0
27 413	35 933	58 453	89 513	54 124	15,8	0,1	3,5	10,8	0,0	165,4
13 740	15 931	22 731	44 311	22 362	5,4	0,0	16,3	10,1	0,0	171,9
18 927	23 573	40 218	42 407	32 279	14,7	0,0	3,9	10,6	1,9	167,8
23 881	27 534	47 472	68 998	41 676	16,6	0,0	5,2	10,5	0,0	165,0
16 925	18 034	25 374	32 722	23 014	9,8	0,0	4,1	9,7	0,0	174,2
16 075	19 846	33 157	42 458	27 935	12,3	0,1	1,5	10,5	0,4	169,5
16 040	19 293	26 814	32 431	24 043	16,1	0,1	3,4	11,2	0,1	164,8
18 176	21 669	31 342	37 839	27 467	15,4	0,6	1,9	9,8	0,3	172,3
19 228	22 303	35 232	40 512	29 354	13,0	0,5	6,5	10,8	1,4	167,1
16 810	20 731	31 114	37 965	28 118	13,5	0,9	1,7	9,7	1,7	169,8
18 821	23 169	34 120	40 878	30 031	14,3	1,3	3,4	10,0	0,6	171,5
21 239	28 742	43 447	49 162	36 167	10,8	4,8	11,8	11,2	0,2	172,2
25 086	28 109	31 828	36 942	30 493	9,0	0,4	9,6	12,0	0,6	165,1
17 571	19 334	26 555	31 569	23 498	14,0	0,2	2,3	10,6	0,0	166,9
17 073	21 662	32 651	41 266	28 416	16,8	0,9	4,1	10,1	0,4	169,3
19 945	23 144	35 641	43 023	30 067	7,5	0,5	3,4	10,6	2,6	169,7
14 028	16 994	24 273	32 529	21 398	11,3	0,2	7,2	9,5	0,8	166,8
16 068	18 148	22 946	26 553	20 575	11,6	1,0	9,8	10,7	0,0	168,0
16 545	20 621	39 793	48 314	32 683	19,8	0,0	1,9	10,5	2,2	166,7
18 961	20 233	29 213	39 504	27 125	6,3	0,3	2,9	9,8	1,7	163,7
12 938	15 960	23 225	25 316	19 964	3,4	1,0	15,7	9,0	2,5	175,0
22 512	25 619	37 605	40 535	32 268	9,0	1,2	16,5	10,6	0,9	170,7
16 199	19 065	31 230	37 788	26 463	13,2	0,7	5,8	10,1	0,4	167,7
22 212	24 263	28 497	30 914	26 479	4,7	1,9	13,0	10,7	0,5	168,1
14 283	17 127	24 623	30 409	22 106	12,2	0,0	8,5	10,0	1,9	166,2
17 305	22 827	30 002	32 538	26 428	14,6	0,1	3,0	16,9	0,3	171,7
12 656	13 301	16 821	18 849	15 488	3,0	0,2	3,6	8,9	0,0	171,6
13 588	14 888	17 471	20 915	16 689	8,0	0,3	7,7	10,2	0,0	166,3
15 456	16 631	21 603	23 226	19 337	11,2	0,6	4,2	8,8	0,0	176,9
13 443	14 704	19 884	24 565	17 943	4,4	0,7	16,6	9,7	0,6	170,8
15 161	17 420	22 570	24 751	19 858	3,2	0,8	10,8	9,8	2,0	174,0
13 031	15 212	19 227	20 950	17 220	1,4	0,6	13,6	10,4	0,6	171,3
15 165	16 166	24 078	27 955	20 701	0,7	1,5	15,6	9,2	1,0	178,1
21 879	25 373	48 346	49 049	34 751	9,5	0,1	0,6	10,7	0,0	166,4
18 767	20 042	32 615	35 600	25 959	18,9	0,3	0,5	10,0	0,0	169,6
15 011	17 481	23 640	30 208	22 684	18,0	0,0	0,9	10,7	0,0	171,9
18 845	24 148	37 956	54 780	34 411	20,9	0,2	2,4	9,5	0,0	170,0
13 316	18 220	28 292	36 100	24 225	13,0	0,2	2,0	10,6	0,1	167,8
17 774	19 690	29 947	40 713	26 675	14,2	0,0	0,1	9,2	0,0	170,1
11 064	18 176	32 126	36 421	27 088	18,9	0,2	0,2	10,7	0,0	176,9
15 743	18 770	29 040	38 311	26 326	17,7	0,1	2,7	10,2	0,0	166,1
15 259	18 969	29 384	36 363	25 272	18,9	0,2	2,9	10,0	0,0	166,7
13 745	16 949	20 255	25 486	18 736	12,7	0,0	3,0	11,8	0,0	165,7

Revidované výsledky ke dni 10. 3. 2010

Hrubá měsíční mzda a její složky, diference, placená doba podle podskupin zaměstnání KZAM-R

kraj: Ústecký

Podskupiny zaměstnání KZAM-R	Počet zaměstnanců přepočtený podle placených měsíců	Medián
		Kč/měs
3431 Odborné sekretářky, sekretáři	217	19 987
3433 Pracovníci v oblasti účetnictví, fakturace, rozpočetnictví, kalkulace	1 285	22 054
3434 Pracovníci v oblasti statistiky a matematiky	38	28 559
3435 Pracovníci v oblasti práce a mezd (kromě účetních)	96	23 439
3436 Referenti osobních oddělení	214	23 750
3439 Ostatní odborní administrativní pracovníci jinde neuvedení	612	20 960
3449 Ostatní celní a daňoví pracovníci a pracovníci v příbuzných oborech	46	18 771
3460 Sociální pracovníci	11	27 876
3471 Aranžéři, průmysloví a komerční návrháři, bytoví architekti	32	12 936
4112 Kancelářští a manipulační pracovníci a obsluha zařízení na zpracování textu	29	16 503
4113 Pracovníci přípravy dat výpočetní techniky	74	14 131
4115 Sekretářky, sekretáři	468	18 397
4121 Nižší účetní	187	19 240
4123 Nižší finanční, daňoví úředníci a úředníci v příbuzných oborech	64	20 525
4131 Úředníci ve skladech	988	17 115
4132 Úředníci ve výrobě (např. výrobní plánovači)	240	20 340
4133 Úředníci v dopravě a v přepravě (dispečeri, kontrolori apod.)	291	19 927
4141 Řadoví knihovníci, archiváři, evidenční pracovníci	46	16 433
4142 Poštovní doručovatelé, úředníci v třídárnách	1 109	13 807
4190 Ostatní nižší úředníci jinde neuvedení	104	18 136
4211 Pokladníci (v bankách, pojišťovnách, spořitelnách, na poště)	203	16 764
4212 Úředníci na přepážkách a směnárnicích	776	16 095
4213 Pokladníci v obchodě, společném stravování apod.	803	12 465
4221 Úředníci cestovních kanceláří	16	19 117
4222 Recepční	93	14 732
4223 Telefonisté	65	14 370
4224 Informátoři	306	22 111
5121 Pracovníci dohlížející nad obsluhujícím personálem, hospodyně	45	13 507
5122 Kuchaři	302	12 162
5123 Čišníci, servírky	125	13 413
5132 Pečovatelé a pomocní ošetřovatelé v zařízeních sociální péče, v nemocnicích	177	11 777
5144 Maséři	43	10 787
5149 Ostatní pracovníci zajišťující osobní služby jinde neuvedení	30	10 654
5161 Hasiči, požárníci	389	22 263
5169 Ostatní pracovníci ochrany a ostrahy jinde neuvedení	1 468	11 527
5211 Prodavači v obchodech	2 581	12 093
6113 Zahradníci a pěstitelé zahradních plodin a sazenic	53	12 345
6121 Chovatelé hospodářských zvířat (kromě drůbeže a včel)	15	16 426
6141 Dělníci pro pěstění a ošetřování lesa	109	13 122
7116 Mechanici báňské záchranné služby	61	34 286
7121 Zedníci pracující s tradičními materiály (bambus, hlína atd.)	23	27 232
7122 Zedníci, kameníci, omítkaři	424	17 461
7123 Betonáři, dělníci specializovaní na pokládání betonových povrchů	19	24 503
7124 Tesaři a truhláři	114	19 281

Hrubá měsíční mzda a její složky, diferenciace, placená doba podle podskupin zaměstnání KZAM-R

kraj: Ustecký

Diferenciace				Průměr	Vybrané složky hrubé měsíční mzdy					Placená doba
1. decil	1. kvartil	3. kvartil	9. decil		prémie a odměny	příplatky za přesčas	příplatky ostatní	náhrady	odměny za pohotovost	
Kč/měs	Kč/měs	Kč/měs	Kč/měs	Kč/měs	%	%	%	%	%	hod/měs
14 269	16 993	26 529	32 243	22 649	12,4	0,1	3,5	9,9	0,0	167,9
15 480	18 229	26 879	32 464	23 288	13,7	0,1	3,2	11,0	0,0	167,1
18 930	24 684	30 816	35 875	27 741	13,0	0,2	4,5	12,6	0,1	164,7
16 217	19 123	29 796	36 241	25 071	16,0	0,1	2,5	12,2	0,0	164,4
15 899	19 273	29 301	40 393	26 340	11,9	0,1	2,0	11,6	0,2	165,5
14 558	17 369	26 183	32 735	22 623	13,2	0,1	2,5	10,8	0,1	167,8
16 779	17 725	20 856	21 670	19 435	17,1	0,0	1,4	11,6	0,0	173,2
20 157	20 485	31 215	31 686	26 555	1,8	0,0	9,2	15,3	0,0	164,2
10 344	11 620	16 471	19 674	14 308	10,1	0,0	6,5	10,3	0,0	170,4
13 139	14 503	22 721	27 818	18 655	16,0	0,2	1,2	9,7	0,0	167,6
11 350	12 055	16 778	22 043	15 742	12,6	0,4	5,0	9,5	0,0	171,4
13 124	15 388	22 037	27 745	20 524	10,9	0,2	3,6	9,4	0,0	168,9
13 043	14 965	24 709	29 111	20 663	18,5	0,1	2,3	8,9	0,0	171,4
15 031	16 273	29 825	37 890	24 260	23,3	0,1	3,4	10,1	0,0	171,5
11 768	14 098	20 337	25 408	18 103	9,9	1,0	5,7	8,2	0,3	172,4
14 058	17 474	23 417	27 633	20 857	15,5	1,5	4,9	10,0	0,2	172,1
15 169	17 677	23 695	28 799	21 491	8,2	0,9	9,2	10,5	0,0	171,8
11 319	14 694	19 584	20 828	16 725	10,3	0,1	4,9	12,1	0,0	166,5
12 156	12 813	15 439	17 532	14 449	16,0	0,4	3,0	12,1	0,0	163,6
12 924	15 851	23 626	34 995	21 997	15,4	0,5	3,8	10,3	0,5	168,8
13 011	14 899	20 327	23 695	18 009	12,6	0,2	2,1	10,6	0,0	166,9
13 771	14 705	19 224	26 388	18 143	20,0	0,4	2,4	10,3	0,0	165,7
11 093	11 698	13 523	14 525	12 746	9,1	0,5	4,9	10,0	0,7	174,5
15 092	15 796	19 723	20 280	18 003	11,5	0,0	1,6	11,1	0,0	167,8
10 938	11 994	16 473	18 885	14 785	8,4	1,2	7,1	8,6	0,1	174,1
10 068	11 103	18 272	21 796	15 060	7,6	0,2	0,2	9,4	0,0	167,9
15 396	18 053	27 257	33 403	23 509	23,6	0,1	2,8	10,1	0,0	172,5
9 863	11 577	16 657	23 040	14 876	3,5	0,4	6,5	10,0	0,0	173,5
9 244	10 225	15 266	18 526	13 152	9,1	0,7	4,9	8,2	0,0	174,6
10 374	12 108	14 719	17 326	13 771	9,9	1,1	7,9	9,1	0,0	172,0
9 054	9 953	13 776	17 752	12 442	1,5	0,7	10,2	9,4	0,4	171,7
9 994	10 509	11 768	12 987	11 223	7,0	0,2	5,3	11,0	0,0	162,1
9 506	10 055	13 269	13 814	11 282	9,6	0,5	3,8	9,4	0,0	164,4
17 102	19 662	26 239	29 645	22 945	7,8	1,1	18,3	9,9	1,1	169,1
9 563	10 523	12 952	15 217	12 125	10,6	1,3	10,0	6,9	0,0	175,7
9 928	10 825	14 208	17 605	13 257	11,9	0,6	5,5	9,1	0,0	175,9
10 101	10 848	14 225	16 551	12 866	14,8	0,8	1,2	8,5	0,3	173,8
11 474	13 924	18 217	20 782	16 655	22,3	1,7	6,1	8,4	0,0	181,6
10 776	11 666	15 389	18 752	14 142	3,4	1,0	1,1	13,0	0,1	180,5
26 524	29 865	44 604	46 853	36 722	4,3	0,2	16,1	11,9	10,1	164,9
15 283	20 960	35 323	40 538	27 967	14,6	6,1	18,4	9,5	3,2	186,2
12 994	14 710	20 237	23 410	17 826	11,2	1,6	2,3	10,2	0,2	183,0
16 287	20 949	25 962	30 260	23 494	11,3	1,8	1,9	9,8	0,0	188,1
15 241	16 852	24 438	28 457	20 605	13,5	2,1	1,5	11,7	0,0	185,2

Revidované výsledky ke dni 10. 3. 2010

Hrubá měsíční mzda a její složky, diference, placená doba podle podskupin zaměstnání KZAM-R

kraj: Ústecký

Podskupiny zaměstnání KZAM-R	Počet zaměstnanců přepočtený podle placených měsíců	Medián
		Kč/měs
7125 Stavební montážníci	21	24 334
7127 Lešenáři	37	18 398
7129 Ostatní stavební dělníci hlavní stavební výroby a pracovníci v ostatních oborech	390	17 956
7134 Izolatéři	20	20 585
7136 Instalatéři, potrubáři, stavební zámečníci, klempíři	374	20 776
7137 Stavební a provozní elektrikáři	55	16 780
7139 Ostatní dělníci zajišťující dokončovací stavební práce a dělníci v příbuzných obor.	11	20 040
7142 Lakýrníci a pracovníci v příbuzných oborech	71	17 699
7211 Formíři a jádraři	97	24 642
7212 Svářeči, řezači plamenem a páječi	556	22 878
7213 Výrobci a opraváři výrobků a dílů z plechů	40	17 767
7214 Montéři kovových konstrukcí	303	22 175
7215 Montéři lan a zdvihacích zařízení (např. na lodích, letadlech)	14	26 661
7217 Montéři-kotláři	119	22 001
7221 Kováři, obsluha kováčích lisů, obsluha bucharů	134	13 884
7222 Nástrojaři, kovomodeláři, kovodělníci, zámečníci	3 975	20 627
7223 Seřizovači a obsluha obráběcích strojů (kromě automatických a poloautomatických)	675	19 175
7224 Brusíči, leštiči a ostříči nástrojů	101	18 683
7231 Mechanici a opraváři motorových vozidel	437	18 561
7234 Mechanici a opraváři kolejových vozidel	713	19 753
7235 Mechanici a opraváři obráběcích, zemědělských strojů a průmyslového zařízení	645	21 068
7239 Ostatní mechanici a opraváři strojů a zařízení bez elektro jinde neuvedení	289	20 591
7241 Elektromechanici, opraváři a seřizovači různých typů elektrických zařízení	1 570	21 673
7242 Mechanici, opraváři a seřizovači elektrických částí aut, letadel, lodí	143	18 649
7243 Mechanici, seřizovači, opraváři elektronických zařízení	312	23 289
7244 Telefonní a telegrafní mechanici, montéři a opraváři	76	17 862
7245 Montéři a opraváři rozhlasových a TV přijímačů, magnetofonů	57	25 220
7246 Montéři a opraváři silnoproudých elektrických vedení	371	24 067
7311 Výrobci, mechanici a opraváři přesných přístrojů a zařízení	60	23 225
7321 Výrobci hrnčířského, porcelánového zboží, žáruvzdorných výrobků, brus.kotoučů	641	17 431
7322 Dělníci při výrobě skla, skláři vč. brusičů a leštičů	851	19 392
7324 Malíři skla a keramiky a pracovníci v příbuzných oborech (vč. výrobců zrcadel)	199	16 002
7341 Tiskaři, sazeči (kromě obsluhy tiskárenských strojů)	34	22 017
7411 Zpracovatelé masa, ryb vč. uzenářů a konzervovačů masa a ryb	181	17 900
7412 Zpracovatelé pekárenských a cukrářských výrobků	401	14 036
7419 Ostatní zpracovatelé - výrobci potravinářských výrobků jinde neuvedení	83	14 362
7422 Umělečtí truhláři, řezbáři, výrobci a opraváři výrobků ze dřeva vč. opravářů	11	16 274
7435 Modeláři a střihači textilu, kůží a podobných materiálů	31	12 507
7436 Švadleny, vyšivači a pracovníci v příbuzných oborech	118	10 676
7437 Čalouníci a pracovníci v příbuzných oborech (včetně autočalouníků)	77	15 616
7439 Ostatní dělníci při výrobě textilu, oděvů a výrobků z kůží, kožešin	72	12 209
8111 Obsluha důlního zařízení a razicích štítů	1 136	22 590
8112 Obsluha zařízení pro úpravu rudných a nerudných surovin	802	18 065
8121 Obsluha zařízení při hutní výrobě kovů obsluha pecí a konvertorů	69	24 365

Hrubá měsíční mzda a její složky, diference, placená doba podle podskupin zaměstnání KZAM-R

kraj: Ustecký

Diference				Průměr	Vybrané složky hrubé měsíční mzdy					Placená doba
1. decil	1. kvartil	3. kvartil	9. decil		prémie a odměny	příplatky za přesčas	příplatky ostatní	náhrady	odměny za pohotovost	
Kč/měs	Kč/měs	Kč/měs	Kč/měs	Kč/měs	%	%	%	%	%	hod/měs
18 116	20 347	25 283	29 115	23 856	23,7	2,0	0,9	9,4	0,0	184,1
15 613	16 648	21 551	23 733	19 280	4,9	0,3	5,6	15,3	2,8	197,2
14 253	15 678	21 233	25 026	18 961	10,3	2,0	2,1	11,9	0,4	184,4
14 749	17 412	21 958	26 297	20 488	12,9	0,5	7,3	10,9	0,7	176,2
16 051	18 217	23 340	26 334	21 023	19,4	1,0	3,1	10,0	3,6	171,5
12 925	14 004	19 843	23 927	17 386	12,5	1,0	1,9	11,8	2,1	175,5
12 136	13 673	21 939	23 845	18 107	14,1	4,4	1,4	10,9	0,0	189,4
12 931	15 248	23 845	28 211	19 461	19,1	2,5	7,4	11,1	0,0	176,4
12 163	15 388	28 081	31 892	22 595	14,8	1,8	10,0	10,7	0,0	173,6
17 722	19 987	26 902	31 904	24 022	11,2	1,4	5,8	12,7	0,5	177,7
14 683	15 925	20 295	21 806	18 013	15,8	1,3	4,2	12,1	0,2	174,3
14 302	17 817	27 552	32 572	23 097	6,7	2,4	4,8	9,6	0,0	178,1
15 922	19 986	28 124	34 119	24 599	12,1	2,0	9,6	8,7	8,6	180,1
16 963	19 547	25 160	30 065	22 604	20,2	2,5	11,5	14,6	0,0	184,2
9 088	10 769	17 715	22 155	14 916	10,9	1,8	7,2	7,6	0,1	174,7
15 270	17 921	23 505	27 159	20 936	11,1	1,0	7,5	11,8	0,7	170,4
13 375	16 189	23 978	28 882	20 406	16,1	1,4	5,8	11,4	0,2	172,9
14 021	16 183	21 243	25 084	19 289	15,2	1,4	6,7	11,4	0,5	173,0
14 949	16 574	20 790	22 980	18 886	16,7	1,0	5,4	11,6	0,3	172,9
16 230	17 692	22 999	25 033	20 349	5,7	1,2	12,7	12,2	0,5	167,6
14 934	17 784	25 806	30 851	22 502	16,7	2,3	6,9	11,0	0,4	176,9
12 877	17 413	23 987	29 258	21 027	15,1	2,0	7,3	12,5	0,5	175,4
15 802	18 841	24 913	29 655	22 288	11,4	1,3	9,0	11,1	0,7	169,5
15 559	16 890	20 872	23 007	19 094	7,6	0,8	13,4	12,7	0,2	168,2
15 863	20 058	25 899	29 940	23 291	8,5	1,7	10,7	12,2	0,4	171,8
14 437	16 317	20 436	24 093	19 346	5,8	0,8	3,3	13,2	2,5	167,3
20 986	23 679	27 485	29 072	25 201	16,7	0,2	4,9	10,2	0,0	160,0
18 166	20 079	30 161	32 381	24 995	14,8	0,9	5,7	10,7	4,3	171,1
14 205	19 554	27 753	31 232	23 997	13,1	1,5	4,9	11,4	2,7	169,2
9 936	12 741	22 180	25 543	17 658	11,6	2,2	4,9	9,8	0,0	179,7
13 658	15 995	21 956	23 992	19 076	17,5	4,0	10,0	12,2	0,0	169,5
9 844	11 418	20 289	23 583	16 395	6,2	2,7	1,6	12,0	0,0	178,2
16 008	18 500	23 777	27 009	21 744	10,1	1,5	18,2	7,8	0,0	181,0
12 619	15 398	20 200	22 993	18 075	17,5	0,9	6,1	10,6	0,0	179,1
10 473	11 509	16 453	20 109	14 618	16,1	2,7	6,9	8,6	0,0	183,8
10 615	12 972	16 359	19 650	14 928	18,8	1,2	9,6	9,6	0,0	173,8
11 337	13 123	17 464	23 058	15 898	16,6	0,7	1,2	11,7	0,0	172,2
10 892	11 369	15 066	18 263	13 443	17,4	1,1	1,8	11,3	0,0	172,7
8 537	9 338	12 294	14 368	11 124	11,0	0,7	5,4	13,2	0,0	167,2
12 865	13 687	18 037	20 224	16 120	17,4	0,6	2,2	11,7	0,0	171,2
10 557	11 155	13 785	17 669	13 331	21,8	1,2	4,6	13,1	0,0	172,4
16 368	19 831	25 601	28 630	22 656	14,3	0,2	9,0	10,5	0,0	161,3
15 423	16 587	19 370	22 294	18 301	8,1	0,6	12,3	11,8	0,0	165,5
11 979	16 183	30 119	33 275	23 654	20,0	2,1	17,7	11,5	0,0	176,3

Revidované výsledky ke dni 10. 3. 2010

Hrubá měsíční mzda a její složky, diference, placená doba podle podskupin zaměstnání KZAM-R

kraj: Ústecký

Podskupiny zaměstnání KZAM-R	Počet zaměstnanců přepočtený podle placených měsíců	Medián
		Kč/měs
8122 Obsluha zařízení ve slévárně (taviči, slévači)	173	23 606
8123 Obsluha zařízení na tepelné zpracování kovů	234	17 319
8125 Obsluha zařízení na tváření kovů ve válcovnách	276	26 178
8131 Obsluha pecí na výrobu skla a keramiky	535	25 716
8139 Obsluha ostatních zařízení na výrobu skla a keramiky	453	22 147
8141 Obsluha pily a jiného zařízení na zpracování dřeva	48	16 702
8143 Obsluha zařízení na výrobu papíru, kartonu a lepenky	215	23 890
8151 Obsluha drtičů, mlýnů a míchadel při chemické výrobě	107	16 736
8154 Obsluha chemických destilačních kolon a reaktorů	214	19 043
8155 Obsluha zařízení na zpracování ropy a zemního plynu	664	25 070
8159 Obsluha ostatních zařízení při chemické výrobě jinde neuvedená	565	17 455
8161 Obsluha zařízení při výrobě a rozvodu elektřiny	900	24 551
8162 Obsluha parních turbín, ohřivačů a motorů	233	21 414
8163 Obsluha zařízení při úpravě, čištění a rozvodu vody	687	19 554
8171 Obsluha automatických nebo poloautomatických montážních linek	554	17 777
8172 Obsluha průmyslových robotů	466	19 986
8180 Obsluha strojů a zařízení pro práce na železničním svršku	159	21 606
8211 Obsluha automatických nebo poloautomatických obráběcích strojů (kromě 722)	800	20 663
8223 Obsluha strojů při konečné úpravě a nanášení ochranných povlaků	77	20 822
8231 Obsluha strojů na výrobu pryžových výrobků (např. obuvi, pneumatik)	146	20 201
8232 Obsluha strojů na výrobu plastových výrobků (vč. laminování)	92	20 601
8251 Obsluha tiskárenských strojů	92	23 959
8253 Obsluha strojů na výrobu předmětů z lepenky (vč. kartonáže)	46	16 947
8261 Obsluha strojů na úpravu vláken, dopřádání a navíjení příze	927	17 531
8262 Obsluha tkacích a pletacích strojů	241	16 620
8263 Obsluha šicích a vyšívacích strojů	325	16 072
8264 Obsluha strojů na bělení, barvení, čištění, praní, žehlení textilu	120	13 115
8269 Obsluha ostatních strojů na výrobu textilních, kožešinových a kožených výrobků	496	19 800
8271 Obsluha strojů na zpracování a konzervování masa a ryb	302	13 839
8273 Obsluha strojů na mletí zrn a koření	28	18 818
8281 Montážní dělníci montující mechanická zařízení (stroje, vozidla)	406	17 271
8282 Montážní dělníci montující elektrická zařízení	696	13 821
8283 Montážní dělníci montující elektronická zařízení	944	13 870
8284 Montážní dělníci montující výrobky z kovů, pryže a plastů	70	10 987
8287 Montážní dělníci montující výrobky z kombinovaných materiálů	605	15 657
8290 Obsluha jiných stacionárních zařízení a ostatní montážní dělníci	597	15 842
8311 Strojvedoucí	1 208	26 828
8312 Řidiči kolejových motorových vozíků a drezín	12	24 399
8313 Dělníci zabezpečující sestavování vlaků (brzdaři, výhybkáři)	1 228	20 338
8314 Dělníci zabezpečující jízdu vlaků v mezistaničních úsecích	400	19 074
8321 Řidiči osobních a malých dodávkových automobilů, taxikáři	191	17 569
8322 Řidiči sanitních a rzp vozů	30	17 393
8323 Řidiči autobusů, trolejbusů a tramvají	884	20 235
8324 Řidiči nákladních automobilů a tahačů	1 490	19 889

Hrubá měsíční mzda a její složky, diference, placená doba podle podskupin zaměstnání KZAM-R

kraj: Ustecký

Diference				Průměr	Vybrané složky hrubé měsíční mzdy					Placená doba
1. decil	1. kvartil	3. kvartil	9. decil		prémie a odměny	příplatky za přesčas	příplatky ostatní	náhrady	odměny za pohotovost	
Kč/měs	Kč/měs	Kč/měs	Kč/měs	Kč/měs	%	%	%	%	%	hod/měs
15 959	19 098	26 562	29 485	23 042	21,1	1,2	14,3	11,6	0,0	171,4
14 596	15 868	19 365	22 364	17 894	9,6	2,0	15,7	9,3	0,0	173,0
16 191	22 272	30 188	34 226	26 086	20,7	0,5	13,5	12,5	0,1	170,1
19 005	22 621	28 874	31 549	25 702	13,0	6,5	12,3	11,1	0,1	175,4
15 714	19 841	24 765	28 154	22 458	16,6	3,4	8,3	11,3	0,0	175,2
14 203	14 852	19 548	24 946	17 908	10,3	5,3	0,8	10,8	0,1	175,9
17 639	20 071	28 219	32 903	24 920	16,3	1,5	2,4	10,3	0,0	174,4
15 208	15 719	18 813	20 976	17 563	10,5	1,1	20,6	10,5	0,0	166,9
15 631	17 063	22 197	24 718	19 968	11,9	1,2	8,6	9,5	0,0	168,0
20 594	22 675	28 176	32 401	25 863	9,7	0,5	26,0	11,9	0,1	163,4
14 205	15 659	20 459	24 443	18 399	12,3	0,9	8,6	10,4	0,0	167,1
18 260	20 817	28 239	32 469	24 870	8,4	0,6	22,0	10,6	0,4	165,0
14 588	17 821	26 445	31 650	22 585	7,9	1,0	17,3	11,7	0,6	170,1
14 726	17 109	22 413	26 030	20 097	13,2	0,9	15,6	10,4	0,2	168,4
13 726	15 117	20 896	25 485	18 512	15,7	0,5	8,9	11,7	0,0	168,1
17 069	18 631	22 116	24 794	20 480	1,8	1,7	4,8	8,5	0,0	170,8
17 434	19 435	23 863	27 604	22 067	11,0	1,7	4,7	12,3	1,2	177,3
12 981	15 902	23 872	27 138	20 340	14,3	1,4	7,0	11,7	0,2	173,2
16 855	18 730	24 589	26 858	21 306	12,5	1,1	11,8	11,6	1,1	171,0
15 961	18 192	23 034	27 130	21 057	13,2	1,4	4,9	9,9	0,4	169,4
14 550	16 597	22 417	23 940	19 838	24,0	0,6	9,4	11,0	0,0	168,2
12 643	14 227	36 756	48 828	26 707	13,7	2,1	13,1	7,8	0,0	188,8
12 175	14 989	22 277	28 238	18 738	32,0	1,3	3,5	10,3	0,0	174,1
14 147	16 059	18 751	20 821	17 502	10,1	1,3	20,0	11,5	0,9	170,1
10 812	12 745	18 381	21 773	16 266	12,7	0,6	10,1	13,9	0,0	167,8
9 942	13 237	18 929	21 800	16 091	20,6	2,3	4,5	10,3	0,0	174,5
10 572	12 144	15 134	17 796	13 734	22,1	0,9	6,6	13,5	0,1	168,2
12 000	14 856	23 494	25 868	19 533	9,3	1,0	11,2	9,6	0,0	175,4
12 018	12 690	17 107	20 346	15 224	6,6	1,5	7,5	11,3	0,0	174,9
12 276	13 530	23 703	27 806	19 092	22,6	2,9	9,4	9,2	0,0	188,9
12 825	14 634	18 960	20 957	17 007	16,9	1,0	6,9	9,7	0,0	168,2
11 696	13 249	14 636	16 426	14 160	6,5	0,6	4,3	8,6	0,0	167,3
10 503	11 854	16 285	17 966	14 129	12,9	2,6	2,4	11,3	0,0	174,1
8 723	9 571	12 027	15 556	11 358	10,4	0,4	5,9	9,5	0,0	174,0
12 518	13 742	18 809	22 207	16 547	13,0	2,4	1,2	12,9	0,0	176,4
11 835	13 250	19 945	25 163	17 392	15,6	0,7	9,7	11,7	0,0	171,7
20 838	24 326	28 736	30 703	26 345	3,2	2,4	16,2	11,3	0,1	171,0
13 443	13 710	25 711	27 164	21 673	10,3	0,3	4,0	13,7	0,2	164,6
17 766	18 964	21 978	23 844	20 574	4,0	2,1	17,8	10,1	0,0	169,4
16 308	17 595	20 633	22 351	19 327	2,8	1,4	18,6	10,6	0,0	168,9
12 517	14 908	20 167	23 011	17 814	12,4	1,0	4,5	10,5	0,4	174,9
13 506	14 936	18 450	19 113	16 663	7,1	5,2	3,9	7,6	1,6	187,3
18 157	19 167	21 362	22 294	20 240	11,7	3,2	22,4	9,4	0,1	195,0
15 048	17 220	23 552	27 114	20 590	15,6	1,8	5,7	7,7	0,6	180,4

Revidované výsledky ke dni 10. 3. 2010

**Hrubá měsíční mzda a její složky, diference, placená doba
podle podskupin zaměstnání KZAM-R**

kraj: Ústecký

Podskupiny zaměstnání KZAM-R	Počet zaměstnanců přepočtený podle placených měsíců	Medián
		Kč/měs
8326 Řidiči speciálních vozidel	250	19 997
8331 Obsluha zemědělských a lesních strojů	77	17 038
8332 Obsluha zemních a příbuzných strojů	1 234	20 631
8333 Obsluha jeřábů, zdvihacích a podobných manipulačních zařízení	210	19 163
8334 Obsluha vysokozdvížných a ostatních motorových vozíků	943	18 254
9132 Pomocníci a uklízeči v kancelářích, hotelích, nemocnicích a jiných zařízeních	1 388	10 167
9141 Domovníci, správci domu	69	11 207
9152 Vrátní, hlídači, uváděči a šatnářky	229	12 156
9154 Pracovníci odečítající stav elektroměrů, plynoměrů a vodoměrů	42	16 030
9161 Sběrači odpadků, popeláři	98	14 019
9162 Metaři, čističi záchodků, žump, kanálů a podobných zařízení	66	18 005
9311 Pomocní a nekvalifikovaní dělníci v dolech a lomech a v příbuzných oborech	324	17 163
9312 Pomocní a nekvalifikovaní dělníci na stavbách a údržbě silnic, přehrad	129	15 193
9314 Figuranti v zeměměřičství a pomocníci při geodetických a kartografických pracích	28	15 582
9321 Pomocní a nekvalifikovaní montážní a manipulační dělníci	1 287	14 407
9322 Ruční baliči a pytlovači	199	14 729
9323 Dělníci nádvorní skupiny (pomocní montéři)	213	14 645
9333 Vazači a nosiči břemen, přístavní dělníci (dokaři)	123	14 955
9339 Pomocní a nekvalifikovaní pracovníci v dopravě, ve skladech, v telekomunikacích	1 091	14 172

**Hrubá měsíční mzda a její složky, diference, placená doba
podle podskupin zaměstnání KZAM-R**

kraj: **Ustecký**

Diference				Průměr	Vybrané složky hrubé měsíční mzdy					Placená doba
					1. decil	1. kvartil	3. kvartil	9. decil	prémie a odměny	
Kč/měs	Kč/měs	Kč/měs	Kč/měs	Kč/měs	%	%	%	%	%	hod/měs
16 816	18 219	22 144	23 368	20 202	15,6	1,8	5,7	9,6	0,2	175,9
13 921	14 876	19 233	38 676	21 831	10,4	1,1	1,1	12,2	0,2	182,6
16 809	18 580	22 863	26 135	21 011	11,0	1,1	9,0	11,5	0,3	170,7
15 492	17 026	21 702	22 986	19 215	12,0	1,4	8,6	9,3	0,1	168,5
14 098	16 106	21 542	24 112	18 860	10,1	1,6	6,7	7,4	0,1	172,0
8 423	9 106	11 659	13 822	10 762	6,0	0,8	4,9	9,3	0,1	174,1
8 896	9 040	16 492	18 960	13 018	10,0	0,2	3,9	9,8	0,3	164,7
9 229	10 186	14 101	16 066	12 229	7,0	1,6	13,1	8,9	0,0	175,4
13 746	14 925	16 486	17 524	15 842	22,9	0,2	0,4	9,6	0,0	163,7
9 611	11 606	16 100	17 539	13 897	12,3	2,4	5,3	8,2	0,0	182,7
14 236	15 774	19 936	22 752	18 052	21,4	0,6	6,4	11,9	4,4	166,3
14 479	15 803	18 709	20 354	17 387	7,3	0,4	10,0	12,6	0,1	164,5
11 619	13 276	16 719	18 909	15 186	21,5	0,8	0,6	11,7	1,7	168,5
12 386	14 192	17 355	18 262	15 338	7,4	0,0	4,7	14,0	0,0	160,9
9 782	11 693	17 254	20 893	15 005	12,2	1,3	7,2	11,6	0,0	173,4
9 951	12 790	15 840	20 913	14 921	19,3	1,3	10,9	10,5	0,0	172,1
12 214	13 283	16 306	18 215	15 264	14,5	0,4	6,4	8,7	0,0	168,6
10 861	12 074	17 417	18 860	14 953	14,2	1,3	2,1	11,1	0,7	172,3
11 003	11 987	16 627	19 180	14 827	9,3	0,7	6,6	12,2	0,5	168,8

Revidované výsledky ke dni 10. 3. 2010

**Průměrná měsíční odpracovaná a neodpracovaná doba zaměstnanců
podle podskupin zaměstnání KZAM-R**

kraj: Ústecký

Podskupiny zaměstnání KZAM-R	Počet zaměstnanců přečtený podle eviden. měsíců	Odpracovaná doba		Neodpracovaná doba		
		celkem	z toho přesčas	celkem	z toho	
					nemoc	dovolená
		hod/měs	hod/měs	hod/měs	hod/měs	hod/měs
1210 Ředitelé a prezidenti velkých organizací, podniků	177	150,9	0,1	19,0	1,9	14,0
1221 Ved. pracovníci v zemědělství, lesnictví, rybář. a mysliv.	62	151,5	0,0	17,3	1,2	14,5
1222 Vedoucí pracovníci v průmyslu (ve výrobě)	639	144,1	0,4	21,3	1,6	15,4
1223 Vedoucí pracovníci ve stavebnictví a zeměměřičtí	97	153,3	1,2	19,5	2,3	13,0
1224 Vedoucí pracovníci ve velkoobchodě a v maloobchodě	653	151,7	1,6	22,7	5,1	14,9
1225 Vedoucí pracovníci v restauracích a hotelích	24	154,8	3,1	19,8	1,2	13,8
1226 Ved. pracovníci v dopr., skladování, telekom. a na pošt. úř.	414	136,8	0,9	27,1	4,7	16,3
1227 Ved. prac. v organ.zaměřených na poskytování obch.služ.	219	149,8	0,3	21,5	1,3	15,5
1228 Ved.prac. v pečovatel., úklidových a podobných službách	14	150,9	0,3	18,4	1,5	13,0
1229 Ved. pracovních dílčích celků jinde neuved. (kult.,zdrav.)	134	152,6	3,6	19,4	1,7	14,6
1231 Vedoucí pracovníci finančních a hospodářských útvarů	329	144,9	0,2	20,8	1,8	15,2
1232 Ved. prac. personálních útvarů a útvarů průmysl. vztahů	94	144,4	0,2	22,0	1,7	16,0
1233 Vedoucí pracovníci obytných útvarů (vč. průzkumu trhu)	189	147,7	0,7	19,1	1,1	14,3
1234 Ved. prac. reklamních útvarů a útvarů pro styk s veřejností	43	147,1	1,3	21,3	1,3	14,6
1235 Vedoucí pracovníci zásobovacích útvarů	104	145,6	0,2	21,4	2,0	15,9
1236 Vedoucí pracovníci výpočetních útvarů	51	143,2	0,7	21,4	0,8	15,6
1237 Vedoucí pracovníci výzkumných a vývojových útvarů	82	143,6	0,1	21,1	2,1	15,0
1239 Vedoucí pracovníci ostatních útvarů jinde neuvedení	243	144,4	0,7	22,6	1,8	15,4
1312 Vedoucí, ředitelé v průmyslu (ve výrobě)	148	147,3	1,7	20,1	2,2	14,5
1313 Vedoucí, ředitelé ve stavebnictví a zeměměřičtí	16	155,3	0,0	18,1	1,9	13,5
1314 Vedoucí, ředitelé ve velkoobchodu a maloobchodu	384	147,7	1,4	24,2	5,1	13,8
1315 Vedoucí, ředitelé v restauracích a hotelích	23	155,2	2,6	19,8	4,9	10,8
1316 Vedoucí v dopravě, sklad., telekomun. a na pošt. úřadech	99	141,6	1,1	24,2	1,8	16,3
1317 Ved., ředitelé v podnicích poskytujících obchodní služby	63	146,4	0,0	26,8	3,5	16,3
2113 Chemici	113	146,5	2,0	22,3	1,8	15,5
2114 Geologové, geofyzici, geodeti, hydrologové apod.	59	133,9	0,0	29,8	4,6	16,3
2119 Ostatní vědci a odborníci v příbuz. oborech jinde neuved.	31	143,6	0,5	23,5	3,8	15,8
2131 Projektanti a analytici výpočetních systémů	57	144,1	0,4	22,8	1,7	15,6
2132 Programátoři	111	144,0	1,8	22,4	2,0	15,1
2139 Ostatní odborníci zabývající se výp. tech. jinde neuvedení	203	145,8	0,4	21,5	1,5	15,5
2142 Projektanti staveb a areálů, stavební inženýři	168	141,6	1,2	24,6	2,9	16,3
2143 Projektanti elektrotechnických zařízení, elektroinženýři	199	144,1	1,9	21,8	1,2	15,3
2144 Projektanti elektronických syst. a telekomunikačních sítí	75	144,8	2,7	23,4	1,6	16,0
2145 Projektanti a konstruktéři strojních zaříz., strojní inženýři	238	147,2	1,1	21,6	2,8	14,7
2146 Chemičtí inženýři, technologové	147	140,5	0,8	24,7	2,6	15,0
2147 Důlní a hutní inženýři, technologové, metalurgové	55	139,3	0,9	22,2	1,1	15,6
2149 Ostatní architekti, projektanti, konstrukt.a techn.inženýři	147	147,9	1,3	20,1	1,8	14,6
2211 Bakteriologové, biologové, ekologové, zoologové	48	141,1	0,3	22,1	3,0	16,0
2213 Agronomové, šlechtitelé a odborníci v příbuzných oborech	33	154,1	0,7	15,8	0,3	12,7
2221 Lékaři, ordináři (kromě zubních lékařů)	173	145,3	4,0	27,1	3,0	16,4
2224 Farmaceuti, magistři v lékárně, lékárníci	16	161,4	13,1	22,3	2,4	13,4
2411 Odborní pracov. na úseku účetnictví, financí, daní, apod.	350	144,3	0,5	23,3	2,3	15,4
2412 Odbor. pracovníci na úseku zaměstnaneckých, pers. věcí	88	144,5	0,4	22,2	2,6	14,7
2413 Odborní pracovníci v bankovníctví a pojišťovnictví	696	145,2	1,3	27,0	3,9	17,3

Revidované výsledky ke dni 10. 3. 2010

**Průměrná měsíční odpracovaná a neodpracovaná doba zaměstnanců
podle podskupin zaměstnání KZAM-R**

kraj: Ústecký

Podskupiny zaměstnání KZAM-R	Počet zaměstnanců přečtený podle eviden. měsíců	Odpracovaná doba		Neodpracovaná doba		
		celkem	z toho přesčas	celkem	z toho	
					nemoc	dovolená
		hod/měs	hod/měs	hod/měs	hod/měs	hod/měs
2419 Ostatní odborní pracovníci v oblasti podnikání	166	142,7	0,5	23,3	2,0	15,4
2421 Právníci, právní poradci (mimo advokacie a soudnictví)	40	142,6	0,1	22,9	3,0	15,4
2432 Odborní pracovníci knihoven (kromě řadových)	18	144,1	0,0	27,9	2,5	16,3
2433 Odborní pracovníci v informacích (např. vti)	12	141,7	0,0	26,2	4,1	16,8
2441 Ekonomové - vědeckí pracovníci, specialisté, experti	199	141,6	0,2	23,6	2,5	15,6
2451 Spisovatelé, autoři, kritikové, novináři, redaktori	92	150,7	0,0	23,5	5,6	15,4
2470 Odborní administrativní pracovníci jinde neuvedení	198	146,0	0,4	23,5	4,0	15,2
3111 Technici ve fyzikálních a příbuzných oborech	79	139,9	0,7	24,9	4,5	15,4
3112 Stavební technici	503	150,2	1,9	22,0	4,2	13,6
3113 Elektrotechnici	1 096	143,4	3,1	23,7	3,4	16,0
3114 Elektronici a technici v radiokomunikacích a telekomunik.	231	147,3	5,4	22,4	2,6	15,0
3115 Strojírenští technici	1 189	148,5	5,0	22,9	3,8	14,6
3116 Chemičtí technici	811	147,2	6,8	24,9	1,9	17,7
3117 Důlní a hutní technici	470	139,9	2,4	25,2	2,9	16,8
3118 Technici v kartografii, kresličí a zeměměřiči	110	145,1	1,4	21,8	2,6	14,9
3119 Ostatní techničtí pracovníci jinde neuvedení	1 900	146,9	3,8	22,3	3,5	14,8
3121 Poradci ve výpočetní technice	94	146,8	3,4	22,8	2,2	15,4
3122 Operátoři a obsluha výpočetní techniky	167	143,4	1,3	23,3	5,0	13,8
3123 Operátoři průmyslových robotů, nc strojů	165	141,4	4,8	26,3	6,8	13,9
3129 Ostatní technici ve výpočetní technice jinde neuvedení	51	143,2	0,4	23,5	1,5	15,5
3133 Obsluha vysílacího a telekomunikačního zařízení	72	140,8	2,2	22,8	6,1	15,1
3134 Obsluha lékařských zařízení	33	148,9	5,1	25,9	4,9	16,9
3151 Kolaudační technici a technici protipožární ochrany	117	149,0	7,6	21,6	1,7	17,1
3152 Bezpečnostní tech.a tech. pro kontrolu zdravotní nezávad.	232	141,9	2,9	25,7	5,6	14,8
3160 Technici železničního provozu	1 058	146,1	8,6	21,8	3,4	15,2
3211 Technici a laboranti v oblasti biologie a v příbuz. oborech	87	142,9	0,1	23,3	3,2	16,5
3212 Technici v agronomii, v lesnictví a v zemědělství	205	152,0	0,5	19,6	4,6	12,9
3223 Dietetici a odborníci na výživu	15	147,5	0,9	24,1	4,7	14,6
3226 Rehabilitační a fyzioterapeutičtí pracovníci	91	135,8	1,1	30,3	8,8	15,2
3228 Farmaceutičtí asistenti	24	150,4	3,5	26,3	9,2	14,6
3231 Ošetřovatelé, všeobecné zdravotní sestry	461	143,6	4,2	26,9	6,6	15,8
3232 Ženské sestry, porodní asistentky	46	149,7	4,6	24,1	3,4	17,5
3233 Sestry pro péči o dítě	64	143,5	3,2	27,6	6,4	17,4
3235 Sestry pro intenzivní péči	57	151,0	9,4	26,6	5,3	15,9
3342 Pedagogové v oblasti dalšího vzdělávání	11	136,8	0,8	29,5	5,7	16,9
3411 Zprostředkovatelé finanč. transakcí, obchodu s cen. papíry	94	146,9	2,3	22,7	4,1	17,9
3412 Pojišťovací agenti	126	141,2	0,0	30,8	6,1	16,9
3415 Obchodní cestující, prof. poradci v obchodě, obch.zástupci	324	146,4	0,9	23,5	5,1	13,9
3416 Nákupčí	458	144,9	0,9	23,0	3,5	15,0
3417 Odhadci a zbožiznalci	13	149,6	0,0	20,4	3,4	13,6
3419 Ostatní pracovníci - obchodní zprostředkovatelé jinde n.	22	156,7	0,0	20,2	2,4	14,7
3421 Obchodní agenti	532	143,0	0,8	23,1	3,5	15,0
3422 Odbytoví a přepravní agenti	856	142,8	1,2	23,8	5,4	14,5
3429 Ostatní obchodní agenti a makléři jinde neuvedení	11	127,5	0,0	38,1	16,4	16,2

Revidované výsledky ke dni 10. 3. 2010

**Průměrná měsíční odpracovaná a neodpracovaná doba zaměstnanců
podle podskupin zaměstnání KZAM-R**

kraj: Ústecký

Podskupiny zaměstnání KZAM-R	Počet zaměstnanců přečtený podle eviden. měsíců	Odpracovaná doba		Neodpracovaná doba		
		celkem	z toho přesčas	celkem	z toho	
					nemoc	dovolená
		hod/měs	hod/měs	hod/měs	hod/měs	hod/měs
3431 Odborné sekretářky, sekretáři	221	144,2	0,7	23,8	3,1	15,9
3433 Prac. v oblasti účetnictví, fakturace, rozpočet., kalkulace	1 316	143,3	0,6	23,7	3,3	15,1
3434 Pracovníci v oblasti statistiky a matematiky	39	135,1	1,0	29,5	5,3	16,2
3435 Pracovníci v oblasti práce a mezd (kromě účetních)	99	136,3	0,6	28,0	5,6	15,5
3436 Referenti osobních oddělení	219	140,8	0,4	24,7	3,5	15,8
3439 Ostatní odborní administrativní pracovníci jinde neuvedení	629	143,1	0,5	24,7	3,9	15,5
3449 Ostatní celní a daňoví pracovníci a prac. v příb. oborech	48	141,0	0,0	32,1	4,7	18,2
3460 Sociální pracovníci	11	136,9	0,2	27,2	0,0	16,3
3471 Aranžéři, průmysloví a komerční návrháři, bytové architekti	34	139,8	0,2	30,7	12,5	14,7
4112 Kancelářští pracovníci a obsluha zařiz. na zpracování textu	29	145,7	1,3	22,0	3,8	13,9
4113 Pracovníci přípravy dat výpočetní techniky	78	147,3	1,7	24,9	8,4	13,4
4115 Sekretářky, sekretáři	484	145,0	1,3	23,9	4,4	14,2
4121 Nižší účetní	196	147,2	1,0	24,2	6,9	13,9
4123 Nižší finanční, daňoví úředníci a úředníci v příb. oborech	66	145,3	0,5	26,2	5,0	16,4
4131 Úředníci ve skladech	1 032	147,3	5,8	24,7	6,6	13,8
4132 Úředníci ve výrobě (např. výrobní plánovači)	254	144,2	6,9	27,4	8,0	14,6
4133 Úředníci v dopravě a v přepravě (dispečeri, kontr. apod.)	307	144,4	5,0	27,1	8,3	15,2
4141 Řadoví knihovníci, archiváři, evidenční pracovníci	47	139,7	0,3	26,8	3,2	16,1
4142 Poštovní doručovatelé, úředníci v třídních	1 191	129,3	2,1	34,2	10,3	16,7
4190 Ostatní nižší úředníci jinde neuvedení	106	146,7	1,5	22,0	2,4	15,4
4211 Pokladníci (v bankách, pojišťov., spořitelních, na poště)	212	139,5	1,0	27,4	6,3	16,6
4212 Úředníci na přepážkách a směnárníci	820	136,3	2,5	29,4	8,0	15,7
4213 Pokladníci v obchodě, společném stravování apod.	882	142,1	1,6	32,3	14,3	14,7
4221 Úředníci cestovních kanceláří	17	142,4	0,2	25,3	5,2	12,8
4222 Recepční	96	153,7	6,8	20,2	4,0	13,0
4223 Telefonisté	68	146,4	1,2	21,5	5,2	11,4
4224 Informátoři	320	142,9	5,7	29,3	6,8	15,4
5121 Pracovníci dohlížející nad obsluh. personálem, hospodyně	48	144,8	2,7	28,7	11,7	14,0
5122 Kuchaři	326	145,2	3,5	29,1	12,0	12,5
5123 Číšníci, servírky	132	146,0	5,7	25,7	7,3	14,3
5132 Pečovatelé a pomoc. ošetřovat. v zařiz.soc. péče, v nemoc.	190	140,8	4,1	30,6	10,5	15,1
5144 Maséři	48	126,4	0,7	35,4	14,8	14,9
5149 Ostatní pracovníci zajišťující osobní služby jinde neuved.	32	138,7	2,5	25,5	8,2	13,5
5161 Hasiči, požárníci	399	146,5	6,8	22,5	4,1	15,8
5169 Ostatní pracovníci ochrany a ostrahy jinde neuvedení	1 555	154,2	9,2	21,0	8,8	10,8
5211 Prodaváci v obchodech	2 762	149,0	3,5	26,7	10,6	13,4
6113 Zahradníci a pěstitelé zahradních plodin a sazenic	55	152,3	4,3	21,3	6,1	13,2
6121 Chovatelé hospodářských zvířat (kromě drůbeže a včel)	17	147,7	8,5	33,1	14,8	13,3
6141 Dělníci pro pěstění a ošetřování lesa	121	146,6	2,9	33,5	11,8	11,3
7116 Mechanici báňské záchranné služby	65	131,2	2,1	33,6	9,0	17,1
7121 Zedníci z tradičních materiálů (bambus, hlína atd.)	26	154,7	14,1	30,4	10,2	14,2
7122 Zedníci, kameníci, omítkaři	461	150,6	10,3	31,5	12,4	12,8
7123 Betonáři, děl.specializovaní na pokládání beton. povrchů	21	155,1	13,8	31,9	10,2	13,0
7124 Tesaři a truhláři	123	151,9	13,3	32,3	11,1	14,2

Revidované výsledky ke dni 10. 3. 2010

**Průměrná měsíční odpracovaná a neodpracovaná doba zaměstnanců
podle podskupin zaměstnání KZAM-R**

kraj: Ústecký

Podskupiny zaměstnání KZAM-R	Počet zaměstnanců přepracovaný podle eviden. měsíců	Odpracovaná doba		Neodpracovaná doba		
		celkem	z toho přesčas	celkem	z toho	
					nemoc	dovolená
		hod/měs	hod/měs	hod/měs	hod/měs	hod/měs
7125 Stavební montážníci	22	155,1	10,1	28,3	11,0	10,5
7127 Lešenáři	41	157,9	23,1	37,2	14,7	13,0
7129 Ostatní stavební děl. stav. výroby a prac. v ost. oborech	413	152,9	12,6	30,7	9,3	14,1
7134 Izolatéři	21	146,3	3,9	29,7	9,8	15,8
7136 Instalatéři, potrubáři, stavební zámečníci, klempíři	392	144,4	5,4	26,9	7,0	14,2
7137 Stavební a provozní elektrikáři	57	147,0	5,3	28,2	7,0	14,8
7139 Ostatní dělníci zajišťující dokončovací stavební práce	11	162,4	18,1	26,5	5,5	10,0
7142 Lakýrníci a pracovníci v příbuzných oborech	77	145,2	10,7	30,3	11,3	13,8
7211 Formíři a jádraři	106	142,8	10,0	30,0	12,0	10,1
7212 Svářeči, řezači plamenem a páječi	597	144,7	9,6	32,4	10,2	14,8
7213 Výrobci a opraváři výrobků a dílů z plechů	41	144,8	6,7	29,3	7,2	15,7
7214 Montéři kovových konstrukcí	330	146,0	12,2	31,0	13,5	4,6
7215 Montéři lan a zdvihacích zařiz. (např. na lodích, letadel)	15	149,2	12,9	29,8	14,0	13,2
7217 Montéři-kotláři	126	147,4	13,6	35,9	7,1	17,6
7221 Kováři, obsluha kovacích lisů, obsluha bucharů	147	142,6	9,5	31,2	12,4	12,1
7222 Nástrojaři, kovomodeláři, kovodělníci, zámečníci	4 186	141,7	6,2	28,4	8,0	14,9
7223 Seřizovači a obsluha obráběcích strojů	726	143,0	8,2	29,4	10,4	13,2
7224 Brusíči, leštiči a ostříči nástrojů	107	144,6	9,0	27,9	8,4	12,6
7231 Mechanici a opraváři motorových vozidel	457	145,2	5,1	27,5	6,6	15,1
7234 Mechanici a opraváři kolejových vozidel	750	138,8	5,3	28,5	7,7	16,0
7235 Mechanici obráběcích, zemědělských strojů a prům. zařiz.	675	150,2	11,3	26,2	6,5	14,9
7239 Ostatní mechanici a opraváři strojů a zařízení bez elektro	305	145,5	11,2	29,3	7,9	14,1
7241 Elektromech.a seřizovači různých typů elektrických zařiz.	1 626	143,4	6,0	25,9	5,3	15,3
7242 Mechanici, opraváři a seřizovači elektr. částí aut, letadel	150	139,0	4,1	29,0	7,8	16,2
7243 Mechanici, seřizovači, opraváři elektronických zařízení	320	144,5	5,9	27,1	3,6	16,7
7244 Telefonní a telegrafní mechanici, montéři a opraváři	79	137,3	3,6	29,8	5,6	18,1
7245 Montéři a opraváři rozhlasových a TV přijímačů,magnetof.	58	137,1	1,6	22,9	3,2	14,4
7246 Montéři a opraváři silnoproudých elektrických vedení	384	142,2	5,8	28,7	5,2	15,9
7311 Výrobci, mechanici a opraváři přesných přístrojů a zařízení	62	143,5	5,6	25,5	5,1	15,4
7321 Výrobci hrnčířského, porcelán. zboží, žáruvzdor. výrobků	698	146,1	12,1	32,3	12,8	15,4
7322 Dělníci při výrobě skla, skláři vč. brusíči a leštiči	897	141,6	7,3	27,5	8,0	14,6
7324 Malíři skla a keramiky a pracovníci v příbuzných oborech	218	141,1	14,5	35,8	13,5	16,8
7341 Tiskaři, sazeči (kromě obsluhy tiskárenských strojů)	36	156,9	12,5	23,4	10,4	12,4
7411 Zpracovatelé masa, ryb vč. uzenářů a konzerv. masa a ryb	192	151,1	6,0	27,7	9,0	13,9
7412 Zpracovatelé pekárenských a cukrářských výrobků	439	154,8	13,6	27,9	12,7	12,4
7419 Ostatní zpracovatelé - výrobci potravinářských výrobků	87	149,4	7,7	24,1	7,5	14,4
7422 Uměleč. truhláři, řezbáři, výrobci a oprav.výrobků ze dřeva	13	129,7	3,5	42,2	11,1	14,3
7435 Modeláři a stříhači textilu, kůží a podobných materiálů	34	139,2	6,8	32,8	10,5	12,7
7436 Švadleny, vyšíváči a pracovníci v příbuzných oborech	127	134,3	4,5	32,6	9,9	13,2
7437 Čalouníci a pracovníci v příb. oborech (vč.autočalouníků)	91	127,2	2,6	43,5	20,6	11,9
7439 Ostatní dělníci při výrobě textilu, oděvů a výrobků z kůží	76	140,4	7,6	31,6	6,7	17,0
8111 Obsluha důlního zařízení a razicích štítů	1 186	134,5	1,2	26,8	6,8	15,0
8112 Obsluha zařízení pro úpravu rudných a nerudných surovin	853	134,7	3,0	30,6	9,3	15,9
8121 Obsluha zařízení při hutní výrobě kovů obsluha pecí	74	144,6	9,6	31,1	9,7	16,2

Revidované výsledky ke dni 10. 3. 2010

**Průměrná měsíční odpracovaná a neodpracovaná doba zaměstnanců
podle podskupin zaměstnání KZAM-R**

kraj: Ústecký

Podskupiny zaměstnání KZAM-R	Počet zaměstnanců přepracovaný podle eviden. měsíců	Odpracovaná doba		Neodpracovaná doba		
		celkem	z toho přesčas	celkem	z toho	
					nemoc	dovolená
		hod/měs	hod/měs	hod/měs	hod/měs	hod/měs
8122 Obsluha zařízení ve slévárnství (taviči, slévači)	182	144,5	7,1	26,6	7,2	13,4
8123 Obsluha zařízení na tepelné zpracování kovů	253	141,3	8,8	31,0	11,6	12,3
8125 Obsluha zařízení na tváření kovů ve válcovnách	286	142,2	2,8	27,7	4,5	17,6
8131 Obsluha pecí na výrobu skla a keramiky	556	150,8	12,5	24,1	6,0	14,9
8139 Obsluha ostatních zařízení na výrobu skla a keramiky	480	146,5	8,8	28,1	8,8	15,3
8141 Obsluha pily a jiného zařízení na zpracování dřeva	53	142,4	3,8	33,2	12,3	12,6
8143 Obsluha zařízení na výrobu papíru, kartonu a lepenky	224	149,4	10,9	24,6	6,3	16,1
8151 Obsluha drtičů, mlýnů a míchadel při chemické výrobě	113	140,5	4,0	26,2	8,1	16,1
8154 Obsluha chemických destilačních kolon a reaktorů	222	145,9	4,0	21,9	5,7	14,8
8155 Obsluha zařízení na zpracování ropy a zemního plynu	686	136,5	1,5	26,8	5,1	19,2
8159 Obsluha ostat. zařízení při chemické výrobě jinde neuved.	590	141,8	3,7	25,2	6,8	15,4
8161 Obsluha zařízení při výrobě a rozvodu elektřiny	932	140,9	2,7	24,0	5,4	16,9
8162 Obsluha parních turbín, ohřivačů a motorů	241	145,4	6,5	24,5	4,8	16,9
8163 Obsluha zařízení při úpravě, čištění a rozvodu vody	715	143,9	5,2	24,3	6,1	16,1
8171 Obsluha automatických nebo poloaut. montážních linek	611	135,1	3,3	32,7	13,8	15,1
8172 Obsluha průmyslových robotů	498	146,8	7,3	23,5	7,6	12,1
8180 Obsluha strojů a zařízení pro práce na železničním svršku	167	148,0	10,4	28,8	6,4	15,3
8211 Obsluha automat. nebo poloaut. obráb.strojů (kromě 722)	863	141,5	9,2	30,9	10,7	13,6
8223 Obsluha strojů při konečné úpravě ochranných povlaků	82	142,6	6,8	28,0	7,9	15,5
8231 Obsluha strojů na výrobu pryžových výrobků (např. obuvi)	159	136,4	8,2	32,4	13,2	13,6
8232 Obsluha strojů na výrobu plast. výrobků (vč. laminování)	98	140,0	3,3	27,9	10,3	12,3
8251 Obsluha tiskárenských strojů	101	158,0	18,1	29,3	15,3	12,6
8253 Obsluha strojů na výrobu předm. z lepenky (vč.kartonáže)	49	144,0	9,8	29,5	10,6	14,4
8261 Obsluha strojů na úpravu vláken, dopřádání a navíj. příže	1 002	139,3	6,3	30,2	11,2	15,8
8262 Obsluha tkacích a pletacích strojů	261	134,0	3,9	33,5	11,8	15,3
8263 Obsluha šicích a vyšívacích strojů	371	137,0	8,7	36,6	16,8	11,1
8264 Obsluha strojů na bělení, barvení, čištění, praní, žehlení	132	130,9	5,2	36,8	12,8	16,1
8269 Obsluha ost.strojů na výrobu textilních, kožešin. výrobků	538	143,8	4,5	31,0	12,5	14,9
8271 Obsluha strojů na zpracování a konzervování masa a ryb	343	135,4	9,2	38,3	18,6	13,6
8273 Obsluha strojů na mletí zrn a koření	31	153,3	17,1	33,9	16,2	13,7
8281 Montážní dělníci montující mechanická zařízení (stroje)	453	134,8	4,4	32,9	15,0	13,2
8282 Montážní dělníci montující elektrická zařízení	752	140,3	4,0	26,7	11,1	12,8
8283 Montážní dělníci montující elektronická zařízení	1 067	136,2	8,2	36,9	14,2	13,3
8284 Montážní dělníci montující výrobky z kovů, pryže a plastů	78	141,3	2,9	32,9	13,4	11,4
8287 Montážní dělníci montující výrobky z kombinovaných mat.	651	141,9	7,0	34,1	12,0	14,9
8290 Obsluha jin.stacionárních zařízení a ost. montážní dělníci	635	140,6	4,7	30,8	9,1	15,2
8311 Strojvedoucí	1 247	146,2	11,5	24,4	4,8	16,2
8312 Řidiči kolejových motorových vozíků a drezín	13	128,5	1,8	35,9	13,7	18,4
8313 Dělníci zabezpeč. sestavování vlaků (brzdaři, výhybkáři)	1 287	144,9	10,0	24,0	7,1	15,0
8314 Dělníci zabezpečující jízdu vlaků v mezistaničních úsecích	422	142,1	7,3	26,5	8,2	15,8
8321 Řidiči osobních a malých dodávkov. automobilů, taxikáři	198	149,8	7,0	25,0	5,8	14,5
8322 Řidiči sanitních a rzp vozů	32	162,8	19,6	23,6	6,6	14,3
8323 Řidiči autobusů, trolejbusů a tramvajů	948	164,5	22,2	28,9	11,4	14,8
8324 Řidiči nákladních automobilů a tahačů	1 571	154,0	9,2	25,8	8,1	12,9

Revidované výsledky ke dni 10. 3. 2010

**Průměrná měsíční odpracovaná a neodpracovaná doba zaměstnanců
podle podskupin zaměstnání KZAM-R**

kraj: Ústecký

Podskupiny zaměstnání KZAM-R	Počet zaměstnanců přepočtený podle eviden. měsíců	Odpracovaná doba		Neodpracovaná doba		
		celkem	z toho přesčas	celkem	z toho	
					nemoc	dovolená
		hod/měs	hod/měs	hod/měs	hod/měs	hod/měs
8326 Řidiči speciálních vozidel	262	150,1	11,5	25,2	7,0	14,1
8331 Obsluha zemědělských a lesních strojů	83	150,9	9,4	31,2	9,8	13,5
8332 Obsluha zemních a příbuzných strojů	1 287	143,0	6,4	27,4	6,6	15,4
8333 Obsluha jeřábů, zdvihacích a podob. manipulačních zařiz.	226	138,0	6,2	30,0	10,4	14,5
8334 Obsluha vysokozdvíhých a ostatních motorových vozíků	1 003	144,8	7,4	26,7	9,1	13,6
9132 Pomocníci a uklízeči v kancelář., hotel., nemocnicích ap.	1 499	145,0	4,7	28,7	11,2	13,1
9141 Domovníci, správci domu	73	137,3	1,0	27,3	8,3	12,8
9152 Vrátní, hlídači, uváděči a šatnářky	243	149,7	9,3	25,2	8,9	13,7
9154 Pracovníci odečítající stav elektroměrů, plynom., vodoměrů	43	140,0	1,0	23,7	5,2	15,7
9161 Sběrači odpadků, popeláři	108	152,4	9,8	29,2	14,7	13,5
9162 Metaři, čističi záchodků, žump, kanálů a podob. zařízení	69	135,9	3,5	30,2	8,0	16,8
9311 Pomocní a nekvalifikovaní dělníci v dolech a lomech	346	132,0	2,3	32,3	9,8	16,6
9312 Pomocní a nekvalifik. dělníci na stavbách a údržbě silnic	139	137,4	3,5	30,8	11,4	14,1
9314 Figuranti v zeměměřičství, při geodet.a kartograf. pracích	30	126,0	0,1	34,7	11,0	16,1
9321 Pomocní a nekvalifikovaní montážní a manipulační dělníci	1 404	140,2	7,6	32,4	12,6	13,8
9322 Ruční baliči a pytlovači	214	142,9	6,8	28,7	10,9	14,5
9323 Dělníci nádvorní skupiny (pomocní montéři)	226	139,3	2,4	29,4	9,3	13,2
9333 Vazači a nosiči břemen, přístavní dělníci (dokaři)	131	143,1	5,0	28,9	9,0	13,9
9339 Pomocní a nekvalif. prac. v dopr., ve skladech, v telekom.	1 173	137,0	2,8	32,0	11,2	15,7



Dodatek

Technický popis šetření

Dodatek – Technický popis šetření

Technický popis šetření přibližuje metodické postupy používané při zpracování podnikatelské sféry Regionální statistiky ceny práce (RSCP-PS). Popis je rozdělen do pěti kapitol: metoda výběru ekonomických subjektů, vstupní údaje, nejdůležitější sledované veličiny, dopočtové metody a definice vybraných pojmů.

1. Metoda výběru ekonomických subjektů

Kapitola popisuje základní soubor šetření, strukturu výběrového souboru a postup při výběru ekonomických subjektů (ES).

1.1. Základní soubor

Základním souborem RSCP-PS jsou aktivní ekonomické subjekty z registru ekonomických subjektů Českého statistického úřadu (ČSÚ), které mají 10 a více zaměstnanců a přísluší do podnikatelské sféry a do institucionálních sektorů nefinančních podniků, finančních institucí nebo vládních institucí. Ekonomické subjekty, které přísluší do podnikatelské sféry, odměňují zaměstnance mzdou podle § 109, odst. 2 zákona č. 262/2006 Sb., zákoníku práce, ve znění pozdějších předpisů. Způsob odměňování se zjišťuje pomocí registru „Automatizovaného rozpočtového informačního systému“ (ARIS), který je spravován Ministerstvem financí. Registr ekonomických subjektů (RES) je detailně popsán na internetových stránkách ČSÚ (www.czso.cz).

1.2. Struktura výběrového souboru

Statistické šetření RSCP-PS za 1. – 3. čtvrtletí 2007 zahrnuje 3306 ekonomických subjektů, které reprezentují přibližně 1325 tisíc zaměstnanců. Strukturu výběrového souboru RSCP-PS bez non-response (dále jen výběrový soubor) ukazují z různých pohledů pro 1. – 3. čtvrtletí 2007 následující tabulky.

Výběrový soubor RSCP podnikatelské sféry			
	RSCP-PS Celkem	RSCP-PS – kraj Ústecký	
		se sídlem v kraji	se sídlem mimo kraj
Počet ekonomických subjektů	3 306	195	241
Počet zaměstnanců	1 325 tisíc	62 tisíc	28 tisíc

Tabulka 1

Odvětвовá skladba výběrového souboru RSCP-PS – kraj Ústecký			
Kód CZ-NACE		Počet ekonomických subjektů	
		se sídlem v kraji	se sídlem mimo kraj
A	Zemědělství, lesnictví a rybnářství	9	1
B	Těžba a dobývání	6	3
C	Zpracovatelský průmysl	94	49
D	Výroba a rozvod elektřiny, plynu, tepla	3	5
E	Zásobování vodou, činnosti související s odpady	7	5
F	Stavebnictví	20	10
G	Obchod, opravy motorových vozidel	12	58
H	Doprava a skladování	14	9
I	Ubytování, stravování a pohostinství	2	4
J	Informační a komunikační činnosti		19
K	Peněžnictví a pojišťovnictví	1	38
L	Činnosti v oblasti nemovitostí	3	3
M	Profesní, vědecké a technické činnosti	7	6
N	Administrativní a podpůrné činnosti	6	19
O	Veřejná správa, obrana, sociální zabezpečení		5
P	Vzdělávání	2	1
Q	Zdravotní a sociální péče	6	3
R	Kulturní, zábavní a rekreační činnosti	1	2
S	Ostatní činnosti	2	1

Tabulka 2

1.3. Výběr

Výběr ekonomických subjektů v RSCP-PS lze charakterizovat jako jednostupňový stratifikovaný výběr. Výběrovými jednotkami jsou ekonomické subjekty, na které se v případě vybrání vztahuje zpravodajská povinnost. Statistickými jednotkami jsou zaměstnanci, kteří jsou nositeli sledovaných statistických znaků. Základní soubor (ZS) je rozdělen do oblastí (strat) podle:

- regionů (krajů),
- velikostních kategorií,
- odvětvových skupin.

Regionem se z hlediska výběru jednotek rozumí kraj ve smyslu ústavního zákona č. 347/1997 Sb. v platném znění. Ke stratifikaci výběrové opory jsou použity tři velikostní kategorie ekonomických subjektů uvedené v tabulce 3 – Velikostní kategorie pro výběr. Stratifikační třídění obsahuje dvanáct odvětvových skupin z vybraných institucionálních sektorů podnikatelské sféry.

Vymezení strat je provedeno na základě podobnosti v charakteru ekonomické činnosti a podobnosti v zaměstnanecké struktuře.

V jednotlivých oblastech ZS, vzniklých jeho rozdělením dle příslušných stratifikačních kritérií, je vybrán stanovený podíl ekonomických subjektů. Největší subjekty s 250 a více zaměstnanci jsou zařazeny do šetření všechny (výběr s pravděpodobností rovnou 1). Menší subjekty s 10 až 249 zaměstnanci jsou vybírány v jednotlivých stratech systematickým náhodným výběrem s nestejnými pravděpodobnostmi bez vracení. Pravděpodobnosti výběru se liší podle velikosti subjektu a jejich výše je určena výběrovým podílem uvedeným v tabulce 3. Výběrový soubor ekonomických subjektů s 10 až 249 zaměstnanci se obměňuje metodou rotujícího panelu s periodou rotace devět let, tzn. k plné obměně dojde za devět let.

Velikostní kategorie pro výběr		
Kategorie	Počet zaměstnanců	Výběrový podíl [%]
1	10 až 49	4,5
2	50 až 249	15
3	250 a více	100

Tabulka 3

2. Vstupní údaje

Kapitola popisuje sběr dat do šetření RSCP-PS, nejdůležitější vstupní údaje a používané klasifikace a číselníky.

2.1. Sběr dat

Ekonomické subjekty, na které se vztahuje zpravodajská povinnost, vykazují do statistického šetření RSCP-PS údaje o všech zaměstnancích v pracovním poměru. Vybraná zpravodajská jednotka předává data na Ministerstvo práce a sociálních věcí, které je orgánem vykonávajícím státní statistickou službu. Termínem pro předání dat od respondenta je konec měsíce následujícího po skončení sledovaného období.

Předávaná data mají formu databázových souborů a obsahují informace o zaměstnavateli a zaměstnancích. U více než 90 % respondentů je zdrojem dat pro šetření mzdový a personální systém. Datové soubory jsou předávány ve více než 90 % případů elektronickou poštou, zbylá část respondentů posílá data na disketu, případně na papírových formulářích.

Pro kontrolu a opravu dat, připravených mzdovým a personálním systémem respondenta, případně pro pořízení vstupních dat, je určen "Lokální pořizovací program ISPV 2006", který se musí před použitím nainstalovat na lokální disk.

Pořizovací program řeší i zabezpečení dat při přenosu od respondenta ke zpracovateli. Používá přitom hybridní šifrování s veřejným a privátním klíčem.

Veřejný klíč je součástí instalace pořizovacího programu, privátní klíč je uložen na interním serveru zpracovatele. Zašifovaná data se ukládají do souboru s formátem S/MIME verze 3.

2.2. Nejdůležitější vstupní údaje

Šetření RSCP-PS se čtvrtletní periodicitou monitoruje výdělkovou úroveň a odpracovanou dobu jednotlivých zaměstnání podle klasifikace KZAM-R v České republice.

Hodinový výdělek je údaj zjišťovaný z průměrných hodinových výdělků definovaných v § 351 až § 362 zákona č. 262/2006 Sb., zákoníku práce, ve znění pozdějších předpisů. Obvykle se jedná o podíl mzdy za práci a odpracované doby za poslední čtvrtletí sledovaného období. Hodinový výdělek je krátkodobým indikátorem výdělkové úrovně.

Hrubá měsíční mzda, vypočtená z hrubé mzdy za sledované období, je druhým indikátorem, který ukazuje výdělkovou úroveň. Hrubá mzda je součtem mzdy za práci, náhrad mzdy a odměn za pracovní pohotovost, které jsou přímo sbíranými položkami. Mzda je definovaná v § 109, odst. 2 zákona č. 262/2006 Sb., zákoníku práce, ve znění pozdějších předpisů. Šetření RSCP-PS sleduje i strukturu hrubé měsíční mzdy, tj. prémie a odměny, příplatky za přesčas, ostatní příplatky, náhrady a odměny za pracovní pohotovost. Hrubá měsíční mzda a její složky se vztahují k celému sledovanému období, které zahrnuje dobu od počátku roku do konce čtvrtletí, za které se šetření provádí.

Šetření RSCP-PS dále sleduje pracovní dobu zaměstnanců. Vstupní věta o zaměstnanci obsahuje odpracovanou dobu od počátku roku a z ní počet přesčasových hodin. Odpracovaná doba u zaměstnanců odměňovaných měsíční mzdou nezahrnuje dobu svátků v jinak pracovních dnech. Věta dále obsahuje celkovou neodpracovanou dobu od počátku roku, z ní počet hodin nemoci a dovolené.

2.3. Klasifikace a číselníky

RSCP-PS používá standardní statistické klasifikace a číselníky (podrobněji popsané na www.czso.cz). Použití platných statistických klasifikací je závazné jak pro orgán vykonávající státní statistickou službu, tak pro zpravodajské jednotky, které poskytují údaje pro statistické zjišťování. Proto i RSCP-PS používá následující klasifikace a číselníky:

KZAM-R **Klasifikace zaměstnání;** vydáno sdělením ČSÚ č. 492/2003 Sb. ze dne 18. prosince 2003 o vydání rozšířené Klasifikace zaměstnání KZAM-R.

- CZ-ICSE** **Klasifikace postavení v zaměstnání;** vydáno sdělením ČSÚ č. 494/2003 Sb. ze dne 18. prosince 2003 o vydání Klasifikace postavení v zaměstnání.
- KKOV** **Klasifikace kmenových oborů vzdělání;** vydáno sdělením ČSÚ č. 320/2003 Sb. ze dne 9. září 2003 o zavedení Klasifikace kmenových oborů vzdělání. Poslední aktualizace byla provedena k 1. únoru 2007 sdělením ČSÚ č. 535/2006 Sb. ze dne 28. listopadu 2006 o aktualizaci Klasifikace kmenových oborů vzdělání.
- CZ-NUTS** **CZ-NUTS Klasifikace územních statistických jednotek;** vydáno sdělením ČSÚ č. 490/2003 Sb. ze dne 18. prosince 2003 o vydání Klasifikace územních statistických jednotek. Poslední aktualizace byla provedena k 1. květnu 2004 sdělením ČSÚ č. 228/2004 Sb. ze dne 14. dubna 2004 o aktualizaci Klasifikace územních statistických jednotek.
- CZ-NACE¹** **Klasifikace ekonomických činností (CZ-NACE);** vydáno sdělením ČSÚ č. 244/2007 Sb. ze dne 18. září 2007 o zavedení Klasifikace ekonomických činností.
- CZ-GEONOM** **Klasifikace zemí;** vydáno sdělením ČSÚ č. 487/2003 Sb. ze dne 18. prosince 2003 o vydání Klasifikace zemí. Poslední aktualizace byla provedena k 1. červenci 2005 sdělením ČSÚ č. 243/2005 Sb. ze dne 9. června 2005 o aktualizaci Klasifikace zemí.

¹ Revidovaná výsledková publikace využívá z důvodu srovnání s novějšími výsledky klasifikaci CZ-NACE (původní verze využívala klasifikaci OKEČ).

3. Nejdůležitější sledované veličiny

Kapitola popisuje nejdůležitější sledované veličiny, algoritmy jejich výpočtu a kritéria pro zahrnutí zaměstnanců do dalších výpočtů.

3.1. Hodinový výdělek

Hodinový výdělek je přímo zjišťovaná veličina. Do výpočtu charakteristik hodinového výdělku jsou zařazeni zaměstnanci, kteří byli v evidenčním stavu v posledním dnu sledovaného období.

3.2. Hrubá měsíční mzda

Hrubá měsíční mzda se vztahuje k celému sledovanému období, tedy k 1. čtvrtletí, k 1. - 2. čtvrtletí, k 1. - 3. čtvrtletí, nebo k 1. - 4. čtvrtletí. Na rozdíl od hodinového výdělku musí být hrubá měsíční mzda vypočtena z dalších přímo zjišťovaných mzdových položek a nemzdových plnění.

Hrubá mzda je v RSCP-PS definována jako součet mzdy za práci, náhrad mzdy a odměny za pracovní pohotovost. Hrubá měsíční mzda zaměstnance se vypočte podle vzorce:

$$\text{HMM} = \frac{\text{MZDA} + \text{NAHRADY} + \text{POHOTOV}}{\text{MESPLAC}_{\text{prep}}}$$

kde :

HMM	je hrubá měsíční mzda zaměstnance,
MZDA	je mzda za práci zaměstnance v kumulaci za sledované období (vstupní položka věty o zaměstnanci),
NAHRADY	jsou náhrady mzdy zaměstnance v kumulaci za sledované období (vstupní položka věty o zaměstnanci),
POHOTOV	je odměna za pracovní pohotovost zaměstnance v kumulaci za sledované období (vstupní položka věty o zaměstnanci),
MESPLAC _{prep}	je počet přepočtených placených měsíců zaměstnance, tj. počet měsíců, odpovídajících součtu odpracované doby a doby, po kterou pobíral náhrady mzdy.

Počet přepočtených placených měsíců MESPLAC_{prep} je roven počtu kalendářních měsíců v případě, že zaměstnanec s plným pracovním úvazkem po celé sledované období pracoval nebo pobíral náhrady mzdy. Pokud zaměstnanec byl v evidenčním stavu kratší dobu než sledované období, bude jeho počet placených měsíců zkrácen poměrem počtu pracovních dnů v evidenčním stavu a ve sledovaném období. Podobně se počet placených měsíců zkrátí, pokud zaměstnanec měl jinou absenci než absenci s náhradou mzdy (např. nemoc), případně měl sjednán kratší pracovní úvazek.

Hrubá měsíční mzda za určitou skupinu zaměstnanců je vážená charakteristika, v níž hrubá měsíční mzda určitého zaměstnance má váhu, odpovídající počtu jeho placených měsíců za sledované období (tzv. váha placené doby). Tento způsob výpočtu umožňuje korektní srovnání mzdové úrovně jednotlivých zaměstnání a srovnávání v čase.

Sestavy s hrubou měsíční mzdou, diferenciací a strukturou hrubé mzdy obsahují také měsíční placenou dobu. Tento údaj ukazuje počet placených hodin (odpracovaná doba a doba náhrad) za placený měsíc a je v souladu s výpočtem hrubé měsíční mzdy.

Pro zahrnutí zaměstnance do výpočtů hrubé měsíční mzdy se uplatňují následující kritéria:

- přepočtený počet placených měsíců zaměstnance je alespoň jeden měsíc,
- stanovená týdenní pracovní doba na dané pracovní místo je alespoň 30 hodin (dle doporučení Eurostatu).

3.3. Měsíční odpracovaná a neodpracovaná doba

Měsíční odpracovaná (resp. neodpracovaná) doba se stejně jako hrubá měsíční mzda vztahuje k celému sledovanému období tj. k 1. čtvrtletí, k 1. - 2. čtvrtletí, k 1. - 3. čtvrtletí, nebo k 1. - 4. čtvrtletí.

Měsíční odpracovaná doba zaměstnance se vypočte podle vzorce:

$$\text{ODPRACD}_{\text{mes}} = \frac{\text{ODPRACD}}{\text{MESEVID}_{\text{prep}}}$$

kde :

- ODPRACD_{mes} je měsíční odpracovaná doba zaměstnance,
 ODPACD je odpracovaná doba zaměstnance v kumulaci za sledované období (vstupní položka věty o zaměstnanci),
 MESEVID_{prep} je počet přepočtených evidenčních měsíců zaměstnance, tj. počet měsíců, odpovídajících délce pracovního úvazku a délce pracovního poměru ve sledovaném období.

Počet přepočtených evidenčních měsíců MESEVID_{prep} je roven počtu kalendářních měsíců v případě, že zaměstnanec s plným pracovním úvazkem po celé sledované období byl v pracovním poměru a nebyl na mateřské či rodičovské dovolené. Pokud zaměstnanec byl v evidenčním stavu kratší dobu, než sledované období, bude jeho počet evidenčních měsíců zkrácen poměrem počtu pracovních dnů v evidenčním stavu a ve sledovaném období. Podobně se počet evidenčních měsíců zkrátí, pokud zaměstnanec měl sjednán kratší pracovní úvazek.

Měsíční odpracovaná doba za určitou skupinu zaměstnanců je vážená charakteristika, v níž měsíční odpracovaná doba určitého zaměstnance má váhu, odpovídající počtu jeho evidenčních měsíců ve sledovaném období (tzv. váha

evidenční doby). Pro zahrnutí zaměstnance do výpočtů měsíční odpracované doby se uplatňují stejná kritéria jako u hrubé měsíční mzdy.

Obdobně jako odpracovaná doba se počítají měsíční neodpracovaná doba a také průměrné měsíční údaje o přesčasu, dovolené a nemoci.

4. Dopočtové metody

Kapitola dopočtové metody obsahuje řešení neodpovědí a popis metody vážení, hodnocení kvality odhadů a přehled publikovaných tabulek podle použitých vah.

4.1. Řešení neodpovědí a metoda vážení

Problém neodpovědí (tzv. non-response) či z dalších důvodů nepoužitelných dat od vybraného ekonomického subjektu je v RSCP-PS řešen metodou historické imputace a metodou upravující podnikové váhy respondentům.

Metoda vážení, používaná v RSCP-PS, umožňuje získat z dat výběrového souboru odhady charakteristik (parametrů) základního souboru. Odhady charakteristik zaměstnanecké populace základního souboru RSCP-PS jsou publikovány ve všech tabulkách s výjimkou tabulek s tříděním podle jednotlivých zaměstnání. Základem podnikových vah jsou váhové koeficienty, které vycházejí z pravděpodobnosti výběru každého ekonomického subjektu. Po úpravě vah z důvodu non-response se získají konečné podnikové váhy pomocí dopočtu na aktuální počet ES v základním souboru v rámci jednotlivých vážících strat. Podnikové váhy zvyšují při výpočtech odhadů význam dat ekonomických subjektů s relativně malým zastoupením ve výběrovém souboru. Relativně nejméně zastoupené jsou ve výběrovém souboru RSCP-PS ekonomické subjekty s 10-49 zaměstnanci, a proto mají největší váhy při výpočtech odhadů.

Výpočet váhy jednotlivých zaměstnanců je závislý na typu tabulky a také na typu publikovaného ukazatele. Přehled všech publikovaných tabulek s uvedením použitých vah je uveden v oddíle 4.3. Váha zaměstnance je součinem vah používaných v daném typu tabulkové sestavy.

Tabulky s tříděním podle podskupin zaměstnání KZAM-R (PS-V5, PS-M5 a PS-T5) obsahují charakteristiky výběrového souboru. Při interpretaci výsledků je nutno mít na zřeteli, že charakteristiky výběrového souboru nelze automaticky pokládat za odhady platné pro celou zaměstnaneckou populaci. Výběrové charakteristiky jsou ovlivněny větším relativním zastoupením velkých ekonomických subjektů ve výběrovém souboru RSCP-PS.

4.2. Kvalita odhadů

Odhadované charakteristiky podléhají dvěma typům chyb – výběrovým chybám a nevýběrovým chybám. Výběrové chyby jsou způsobeny faktorem náhody při pravděpodobnostním výběru RSCP-PS. Hodnoty výběrových chyb není možné z výběrového souboru RSCP-PS dostatečně přesně kvantifikovat, nicméně používaná stratifikace výrazně snižuje jejich výši. Nevýběrové chyby bývají způsobeny především špatnou kvalitou dat předávaných respondenty (neúplné a chybné údaje) a jejich vliv je snižován několikastupňovými kontrolními mechanismy a častými kontakty zpracovatele šetření s respondenty.

4.3. Přehled publikovaných tabulek podle použitých vah

Hodinový výdělek				
Tabulka	Třídící kritérium	Podniková váha	Váha placené doby	Váha evidenční doby
PS-V0	Celý kraj	X		
PS-V1	HL. třídy zaměstnání KZAM-R	X		
PS-V2	Věkové kategorie	X		
PS-V4	Vzdělání	X		
PS-V5	Podskupiny zaměstnání KZAM-R			
PS-V6	Kategorie zaměstnání	X		
PS-V8	Pohlaví	X		

Tabulka 4

Hrubá měsíční mzda				
Tabulka	Třídící kritérium	Podniková váha	Váha placené doby	Váha evidenční doby
PS-M0	Celý kraj	X	X	
PS-M1	HL. třídy zaměstnání KZAM-R	X	X	
PS-M5	Podskupiny zaměstnání KZAM-R		X	

Tabulka 5

Odpracovaná a neodpracovaná doba				
Tabulka	Třídící kritérium	Podniková váha	Váha placené doby	Váha evidenční doby
PS-T5	Podskupiny zaměstnání KZAM-R			X

Tabulka 6

5. Definice vybraných pojmů

Ekonomický subjekt	Ekonomický subjekt je právnický subjekt nebo fyzická osoba s postavením podnikatele, zapsaná do registru ekonomických subjektů ČSÚ. Každému ekonomickému subjektu se přiděluje identifikační číslo (IČ).
Organizační jednotka	Z hlediska mzdové statistiky RSCP se dělí ekonomické subjekty na organizační jednotky podle okresu, ve kterém jejich zaměstnanci působí. Organizační jednotku tvoří všichni zaměstnanci ekonomického subjektu, kteří působí ve stejném okrese.
Zpravodajská jednotka	Zpravodajskou jednotkou je právnická osoba, organizační složka státu nebo fyzická osoba, od níž se požaduje poskytnutí údajů ve statistickém zjišťování podle zákona č. 89/1995 Sb., o státní statistické službě, ve znění pozdějších předpisů.
Sledované období	Sledované období je období od začátku roku do konce čtvrtletí, za které se provádí výběrové statistické zjišťování.
Podnikatelská sféra	Do podnikatelské sféry patří subjekty, které odměňují mzdou podle § 109, odst. 2 zákona č. 262/2006 Sb., zákoníku práce, ve znění pozdějších předpisů.
Nepodnikatelská sféra	Do nepodnikatelské sféry patří organizace, které odměňují platem podle § 109, odst. 3 zákona č. 262/2006 Sb., zákoníku práce, ve znění pozdějších předpisů.
Základní soubor	Základním souborem RSCP-PS jsou aktivní ekonomické subjekty podnikatelské sféry z registru ekonomických subjektů ČSÚ, které mají 10 a více zaměstnanců a přísluší do institucionálních sektorů nefinanční podniky, finanční instituce nebo vládní instituce.