



# Regionální statistika ceny práce

IV. čtvrtletí 2007

Podnikatelská sféra

**Liberecký** kraj

Revidované výsledky ke dni 10. 3. 2010

## **Copyright - MPSV ČR**

Publikace ani její část nesmí být kopírována, rozšiřována a zařazována do informačních systémů v jakékoliv formě (elektronické, mechanické, optické, magnetické aj.) bez písemného souhlasu

**Ministerstva práce a sociálních věcí**

**Zpracovatel: TREXIMA, spol. s r.o., tř. T. Bati 299, 764 21 Zlín - Louky**

## O b s a h :

<b>Úvod</b> .....	7
-------------------	---

**Výsledková část podnikatelská sféra**

Základní metodické přístupy .....	11
Popis publikovaných tabulek .....	12

**Hodinový výdělek**

PS-V0	Hodinový výdělek v podnikatelské sféře .....	13
PS-V1	Hodinový výdělek podle hlavních tříd zaměstnání KZAM-R .....	14
PS-V2	Hodinový výdělek podle věkových kategorií .....	15
PS-V4	Hodinový výdělek podle vzdělání .....	15
PS-V5	Hodinový výdělek podle podskupin zaměstnání KZAM-R .....	16
PS-V6	Hodinový výdělek podle kategorií zaměstnání .....	21
PS-V8	Hodinový výdělek podle pohlaví .....	21

**Hrubá měsíční mzda**

PS-M0	Hrubá měsíční mzda a její složky, diferenciací, placená doba v podnikatelské sféře .....	23
PS-M1	Hrubá měsíční mzda a její složky, diferenciací, placená doba podle hlavních tříd zaměstnání KZAM-R .....	24
PS-M5	Hrubá měsíční mzda a její složky, diferenciací, placená doba podle podskupin zaměstnání KZAM-R .....	26

**Měsíční odpracovaná a neodpracovaná doba**

PS-T5	Průměrná měsíční odpracovaná a neodpracovaná doba podle podskupin zaměstnání KZAM-R .....	36
-------	--	----

**Dodatek – technický popis šetření**

1. Metoda výběru ekonomických subjektů .....	43
1.1 Základní soubor .....	43
1.2 Struktura výběrového souboru .....	43
1.3 Výběr .....	44
2. Vstupní údaje .....	45
2.1 Sběr dat .....	45
2.2 Nejdůležitější vstupní údaje .....	46
2.3 Klasifikace a číselníky .....	46
3. Nejdůležitější sledované veličiny .....	48
3.1 Hodinový výdělek .....	48

3.2 Hrubá měsíční mzda .....	48
3.3 Měsíční odpracovaná a neodpracovaná doba .....	49
4. Dopočtové metody .....	50
4.1 Řešení neodpovědí a metoda vážení .....	50
4.2 Kvalita odhadů .....	51
4.3 Přehled publikovaných tabulek podle použitých vah .....	51
5. Definice vybraných pojmů .....	52



# Úvod



## Úvod

Regionální statistika ceny práce (RSCP) je systém pravidelného monitorování výdělkové úrovně a pracovní doby zaměstnanců v jednotlivých krajích České republiky formou statistického šetření. Sledovanými ukazateli výdělkové úrovně jsou hodinový výdělek a hrubá měsíční mzda (plat). Šetření metodicky vychází a je obsahově harmonizováno se strukturálním šetřením EU „Structure of Earnings Survey“, viz nařízení komise (ES) č. 1916/2000 ve znění pozdějších předpisů.

Šetření je pod názvem „Čtvrtletní šetření o průměrném výdělku“ zařazeno do programu statistických zjišťování, vyhlášených Českým statistickým úřadem (ČSÚ) ve sbírce zákonů pro příslušný kalendářní rok (viz příloha č. 2 Vyhlášky č. 476/2006 Sb., částka 156, kterou se stanoví Program statistických zjišťování na rok 2007) a pro vybrané ekonomické subjekty je povinné. Šetření provádí pracoviště státní statistické služby Ministerstva práce a sociálních věcí (MPSV). Průběh a vývoj šetření řídí komise, složená ze zástupců MPSV, ČSÚ, Ministerstva financí, České národní banky, CERGE-EI, VŠE v Praze, Českomoravské konfederace odborových svazů, Svazu průmyslu a dopravy ČR. Zpracovatelem RSCP je TREXIMA, spol. s r.o. ([www.trexima.cz](http://www.trexima.cz)).

Nejdůležitějším kritériem pro členění výsledků RSCP je příslušnost šetřeného ekonomického subjektu k podnikatelské, nebo nepodnikatelské sféře. V podnikatelské sféře probíhá šetření se čtvrtletní periodou a ve sféře nepodnikatelské je prováděno s periodou pololetní. Zdrojem dat pro nepodnikatelskou sféru je Informační systém o platech, který je spravován Ministerstvem financí. Za každou sféru jsou vydávány samostatné výsledkové publikace.

Výsledkové publikace jednotlivých krajů jsou uloženy na stránkách <http://portal.mpsv.cz/> v sekci *Zaměstnanost*, v podsekci *Statistiky* pod odkazem *Statistika výdělků*.

Monitorováním výdělků a pracovní doby zaměstnanců na úrovni České republiky se zabývá „Informační systém o průměrném výdělku“ (ISPV). Výsledková publikace je k dispozici na internetových stránkách MPSV ([www.mpsv.cz](http://www.mpsv.cz)) v sekci *Příjmy a životní úroveň*.

Důkladný popis šetření, včetně všech výsledkových publikací, poskytuje také portál [www.ispv.cz](http://www.ispv.cz). Slouží především jako podpora respondentům, kteří zde naleznou všechny potřebné informace a podpůrné nástroje pro zasílání dat. Portál je využíván také k uveřejňování odborných studií a článků, které jako zdroj informací uvádí šetření ISPV a RSCP.

Ministerstvo práce a sociálních věcí děkuje všem respondentům šetření za přípravu vstupních dat pro šetření. Svědomitý přístup respondentů a dodržování termínů pro předání dat umožňují pravidelně uveřejňovat tuto publikaci.







# Výsledková část

Podnikatelská sféra



## Výsledková část podnikatelská sféra

### Základní metodické přístupy

Tato publikace přináší charakteristiky hodinového výdělku, hrubé měsíční mzdy a pracovní doby získané za podnikatelskou sféru šetření RSCP (RSCP-PS). V RSCP se zařazují do podnikatelské sféry ekonomické subjekty, které odměňují mzdou, viz § 109, odst. 2 zákona č. 262/2006 Sb., zákoníku práce, ve znění pozdějších předpisů.

Primárním výsledkem RSCP jsou statistiky výdělkové úrovně jednotlivých zaměstnání (v klasifikaci KZAM-R), dalším produktem jsou odhady výdělkových parametrů zaměstnanecké populace krajů v členění podle firemních i zaměstnaneckých charakteristik. Ekonomické subjekty se v RSCP člení na organizační jednotky, jestliže je možné provést vnitřní rozčlenění podle okresů, ve kterých dílčí jednotky působí. Výsledky podle krajů jsou v tomto smyslu výsledky získané pracovištní metodou.

Vedle podnikového výkaznictví ČSÚ je RSCP dalším zdrojem informací o výdělcích v jednotlivých krajích České republiky. Výkaznictví ČSÚ, jako tradiční zdroj, sbírá údaje o evidenčním počtu zaměstnanců a vyplacených mzdách za ekonomický subjekt a publikuje průměrné mzdy v členění podle firemních charakteristik. Při srovnávání výsledků výkaznictví a RSCP-PS je třeba vzít v úvahu rozdílnou definici podnikatelské sféry, rozdílné metody výpočtu výdělkových charakteristik a rozdílný způsob členění výsledků podle krajů. Výkaznictví ČSÚ člení výsledky podle sídla ekonomického subjektu, tj. podnikovou metodou.

Respondenty šetření RSCP-PS jsou aktivní ekonomické subjekty (ES) z institucionálních sektorů nefinančních podniků, finančních institucí a vládních institucí zapsané v registru ekonomických subjektů ČSÚ (RES). Na základě Automatizovaného rozpočtového informačního systému (ARIS), který je spravován Ministerstvem financí, se zjišťuje způsob odměňování a příslušnost ekonomického subjektu k podnikatelské sféře. Šetření je výběrové pro ES s 10 až 249 zaměstnanci a plošné pro ES s 250 a více zaměstnanci. Náhodný výběr je prováděn na základě příslušnosti ES do kraje, velikostní kategorie a odvětví ekonomické činnosti.

Tabulky s označením PS-V5, PS-M5, PS-T5 obsahují charakteristiky výběrového souboru (statistiky) jednotlivých zaměstnání na úrovni podskupin zaměstnání (čtyřmístný KZAM-R). Při interpretaci výsledků je nutno mít na zřeteli, že charakteristiky výběrového souboru nelze automaticky pokládat za odhady platné pro celou zaměstnaneckou populaci. Výběrové charakteristiky jsou ovlivněny větším relativním zastoupením velkých ekonomických subjektů ve výběrovém souboru RSCP-PS. Ostatní tabulky obsahují odhady parametrů základního souboru a při jejich výpočtu byly využity dopočtové metody založené na pravděpodobnosti výběru ekonomických subjektů.

## Popis publikovaných tabulek

Tabulky v publikaci jsou rozděleny podle sledovaného ukazatele do tří základních okruhů. Tabulky přinášející charakteristiky hodinového výdělku jsou označeny PS-Vx, kde PS značí podnikatelskou sféru a x je pořadové číslo tabulky. Charakteristiky hrubé měsíční mzdy, struktury mzdy a průměrné placené doby jsou obsaženy v tabulkách se značením PS-Mx a charakteristiky měsíční odpracované a neodpracované doby v tabulkách se značením PS-Tx.

Hlavním výsledkem RSCP jsou statistiky výdělkové úrovně a pracovní doby za jednotlivá zaměstnání podle klasifikace KZAM-R, obsažené v tabulkách PS-V5, PS-M5 a PS-T5. Tyto tabulky obsahují ta zaměstnání, která jsou ve své podskupině zaměstnání (čtyřmístný KZAM-R) zastoupena alespoň třemi ekonomickými subjekty a zároveň deseti zaměstnanci. Uvedené počty organizačních jednotek a zaměstnanců ukazují na zastoupení ve výběrovém souboru. V ostatních tabulkách jsou počty zaměstnanců uváděny v % a jejich účelem je přiblížit relativní zastoupení publikovaných kategorií. Údaje o počtech zaměstnanců z této publikace neslouží jako zdroj informací o počtech zaměstnanců v krajích, ty zjišťují šetření ČSÚ – podnikové výkaznictví a výběrové šetření pracovních sil (viz [www.czso.cz](http://www.czso.cz)).

### **Statistické charakteristiky používané ve výsledkových tabulkách:**

1. decil	První decil je hodnota, pod kterou leží 10 % nejnižších hodnot sledovaného znaku.
1. kvartil	První kvartil je hodnota, pod kterou leží 25 % nejnižších hodnot sledovaného znaku.
Medián	Medián je hodnota uprostřed vzestupně uspořádané řady hodnot sledovaného znaku, polovina hodnot je nižší než medián a druhá polovina je vyšší než medián.
3. kvartil	Třetí kvartil je hodnota, nad kterou leží 25 % nejvyšších hodnot sledovaného znaku.
9. decil	Devátý decil je hodnota, nad kterou leží 10 % nejvyšších hodnot sledovaného znaku.
Průměr	Průměr je počítán jako vážený (případně nevážený) aritmetický průměr sledovaného znaku.

### **Ostatní symboly používané ve výsledkových tabulkách:**

"Neuvedeno"	Symbol "Neuvedeno" označuje kategorii zaměstnanců, u které nebyl uveden kód příslušného třídícího znaku.
"*"	Symbol "*" označuje položku vstupních dat vypočítanou, ale nezveřejnitelnou z důvodu nedostatečného počtu vstupních hodnot (méně než 3 ekonomické subjekty a 10 zaměstnanců).

Revidované výsledky ke dni 10. 3. 2010

**Hodinový výdělek v podnikatelské sféře <sup>1)</sup>**

kraj: Liberecký

**Medián hodinového výdělku ..... 110,07 Kč/hod**

Index mediánu hodinového výdělku zaměstnanců

meziroční vůči 4. čtvrtletí 2006..... 107,7 %

**Diferenciace**

1. decil - 10 % hodinových výdělků menších než ..... 61,88 Kč/hod

1. kvartil - 25 % hodinových výdělků menších než ..... 82,39 Kč/hod

Medián - 50 % hodinových výdělků menších než ..... 110,07 Kč/hod

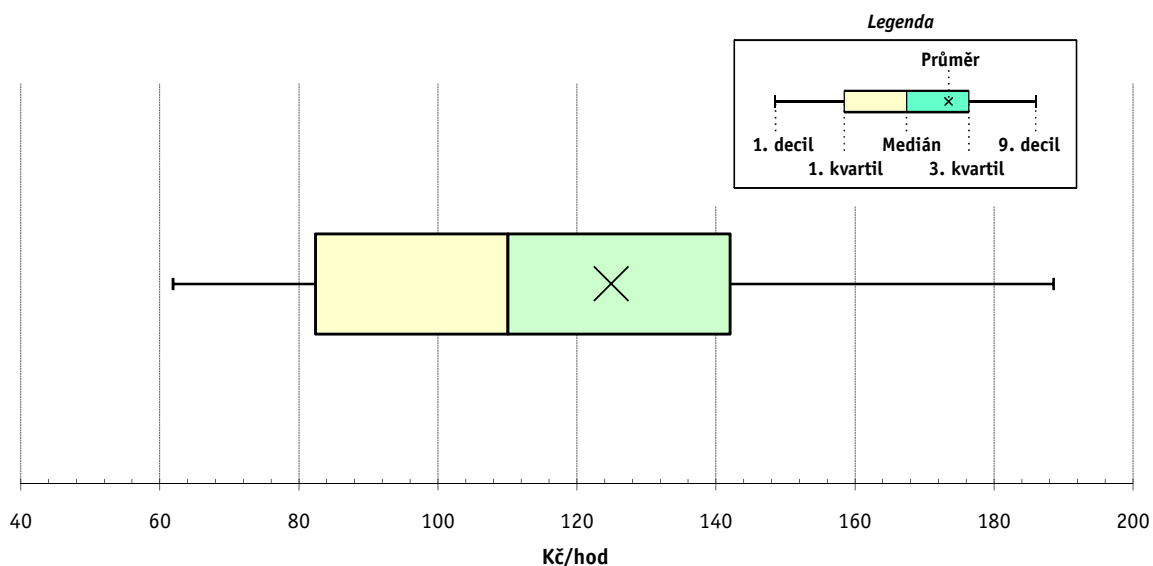
3. kvartil - 25 % hodinových výdělků větších než ..... 142,01 Kč/hod

9. decil - 10 % hodinových výdělků větších než ..... 188,57 Kč/hod

**Průměr hodinového výdělku ..... 124,92 Kč/hod**

Podíl zaměstnanců s podprůměrným

hodinovým výdělkem ..... 63,9 %



Vysvětlivky:

1) Hodinový výdělek se zjišťuje jako průměrný hodinový výdělek definovaný v § 351 až § 362 zákona č. 262/2006 Sb., zákoníku práce, ve znění pozdějších předpisů.

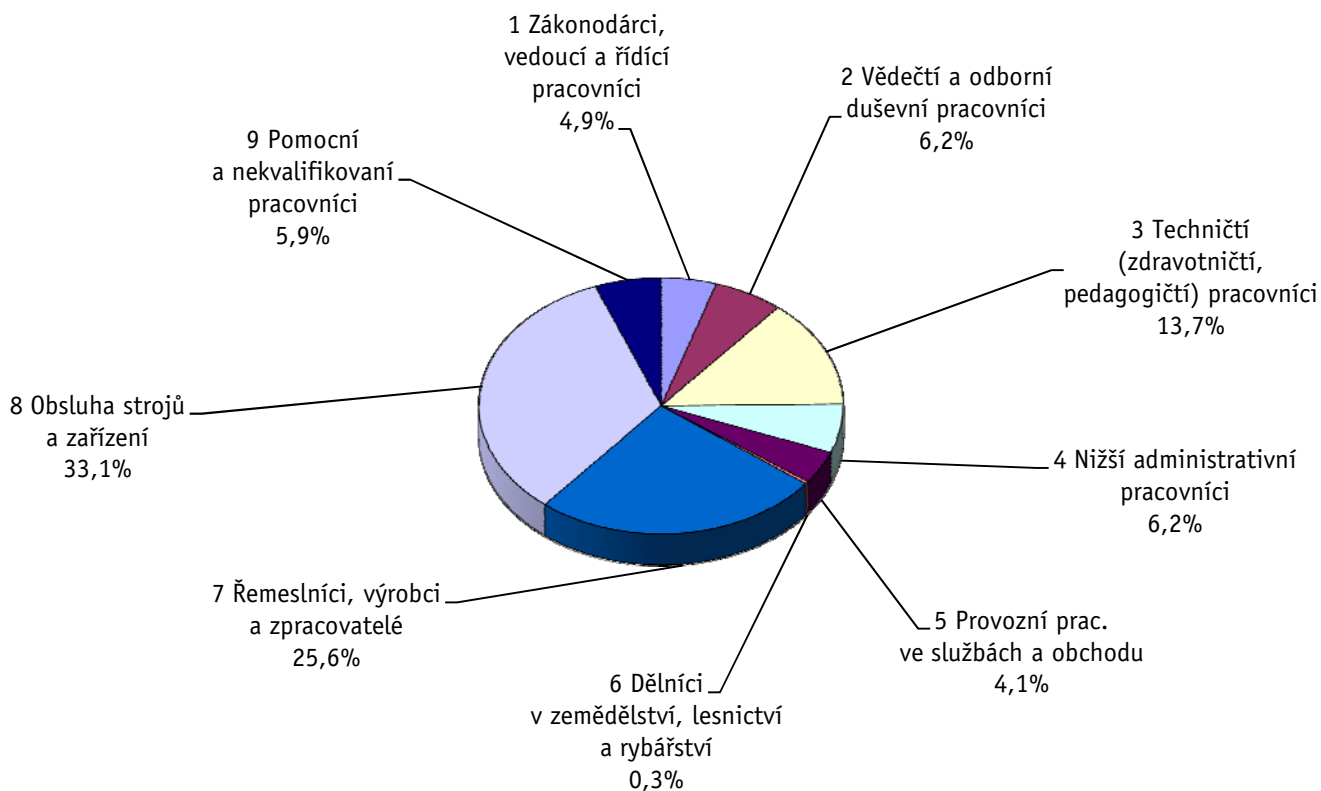
Revidované výsledky ke dni 10. 3. 2010

### Hodinový výdělek podle hlavních tříd zaměstnání KZAM-R

kraj: Liberecký

Hlavní třída zaměstnání KZAM-R	Struktura zaměstnanců	Medián	Diferenciace		Průměr
			1. decil	9. decil	
	%	Kč/hod	Kč/hod	Kč/hod	Kč/hod
1 Zákonodárci, vedoucí a řídicí pracovníci	4,9	<b>215,46</b>	107,65	550,84	278,62
2 Vědečtí a odborní duševní pracovníci	6,2	<b>178,22</b>	103,94	298,48	194,09
3 Techničtí, zdravotničtí a pedagogičtí pracovníci	13,7	<b>138,95</b>	87,38	222,53	152,59
4 Nižší administrativní pracovníci	6,2	<b>98,74</b>	72,29	152,80	107,38
5 Provozní pracovníci ve službách a obchodu	4,1	<b>72,47</b>	56,00	109,93	78,40
6 Dělníci v zemědělství, lesnictví a rybářství	0,3	<b>87,42</b>	66,62	113,86	89,17
7 Řemeslníci, výrobci a zpracovatelé	25,6	<b>106,65</b>	60,78	158,06	109,74
8 Obsluha strojů a zařízení	33,1	<b>105,14</b>	58,71	150,35	106,70
9 Pomocní a nekvalifikovaní pracovníci	5,9	<b>75,83</b>	51,00	121,38	81,28
<b>C E L K E M - podnikatelská sféra</b>	<b>100</b>	<b>110,07</b>	<b>61,88</b>	<b>188,57</b>	<b>124,92</b>

Struktura zaměstnanců dle hlavních tříd KZAM - R



## 4. čtvrtletí 2007

## RSCP - podnikatelská sféra

PS-V2

Revidované výsledky ke dni 10. 3. 2010

Hodinový výdělek  
podle věkových kategorií

kraj: Liberecký

Věková kategorie	Struktura zaměstnanců	Medián	Diferenciace		Průměr
	%		1. decil	9. decil	
		Kč/hod	Kč/hod	Kč/hod	Kč/hod
do 20 let	1,2	<b>81,75</b>	62,09	110,32	84,34
20 - 29 let	21,9	<b>106,33</b>	57,06	159,82	109,95
30 - 39 let	27,4	<b>115,71</b>	63,69	206,74	132,82
40 - 49 let	21,4	<b>111,23</b>	61,39	193,26	127,68
50 - 59 let	23,0	<b>110,06</b>	63,95	190,00	128,11
60 a více let	5,0	<b>105,07</b>	62,60	226,80	130,10
<b>C E L K E M - podnikatelská sféra</b>	<b>100</b>	<b>110,07</b>	<b>61,88</b>	<b>188,57</b>	<b>124,92</b>

## 4. čtvrtletí 2007

## RSCP - podnikatelská sféra

PS-V4

Revidované výsledky ke dni 10. 3. 2010

Hodinový výdělek  
podle vzdělání

kraj: Liberecký

Vzdělání		Struktura zaměstnanců	Medián	Diferenciace		Průměr
		%		1. decil	9. decil	
			Kč/hod	Kč/hod	Kč/hod	Kč/hod
KKOV						
Základní a nedokončené	A-C	10,8	<b>91,97</b>	57,17	136,88	97,45
Střední bez maturity	D,E,H,J	49,7	<b>104,08</b>	59,97	153,39	106,67
Střední s maturitou	K-M	28,4	<b>121,38</b>	63,70	213,92	136,91
Vyšší odborné a bakalářské	N,R	1,6	<b>110,75</b>	78,68	215,46	137,45
Vysokoškolské	T,V	7,2	<b>200,00</b>	101,51	404,26	239,89
Neuvedeno		2,3	<b>111,09</b>	74,75	208,97	130,58
<b>C E L K E M - podnikatelská sféra</b>		<b>100</b>	<b>110,07</b>	<b>61,88</b>	<b>188,57</b>	<b>124,92</b>

Revidované výsledky ke dni 10. 3. 2010

### Hodinový výdělek podle podskupin zaměstnání KZAM-R

kraj: Liberecký

Podskupiny zaměstnání KZAM-R	Výběrový soubor		Medián	Diferenciace		Průměr
	počet org. jednotek	počet zaměst.		1. decil	9. decil	
			Kč/hod	Kč/hod	Kč/hod	Kč/hod
1210 Ředitelé a prezidenti velkých organizací, podniků	71	110	<b>539,40</b>	169,75	1 636,32	758,00
1221 Vedoucí pracovníci v zemědělství, lesnictví, rybářství a mysliv.	9	24	<b>252,41</b>	196,65	361,34	261,85
1222 Vedoucí pracovníci v průmyslu (ve výrobě)	88	415	<b>291,67</b>	159,76	620,22	350,21
1223 Vedoucí pracovníci ve stavebnictví a zeměměřičtví	12	39	<b>360,48</b>	166,00	504,86	368,79
1224 Vedoucí pracovníci ve velkoobchodě a v maloobchodě	50	316	<b>127,23</b>	97,87	227,35	155,65
1225 Vedoucí pracovníci v restauracích a hotelích	4	11	<b>117,58</b>	91,01	161,05	128,18
1226 Ved. pracovníci v dopr., skladování, telekom. a na pošt. úřadech	19	224	<b>132,87</b>	108,41	269,96	165,00
1227 Vedoucí prac. v organ.zaměřených na poskytování obch.služeb	33	83	<b>327,86</b>	200,06	743,95	416,77
1229 Vedoucí pracovních dílčích celků jinde neuvedení (kult.,zdrav.)	17	39	<b>210,46</b>	104,14	561,13	266,37
1231 Vedoucí pracovníci finančních a hospodářských útvarů	77	156	<b>301,45</b>	147,66	750,52	416,03
1232 Vedoucí pracovníci personálních útvarů a útvarů průmysl. vztahů	37	54	<b>286,17</b>	143,83	780,93	362,48
1233 Vedoucí pracovníci obytných útvarů (včetně průzkumu trhu)	58	129	<b>297,75</b>	147,83	668,27	345,82
1234 Ved. pracovníci reklamních útvarů a útvarů pro styk s veřejností	15	24	<b>272,95</b>	95,32	453,41	303,95
1235 Vedoucí pracovníci zásobovacích útvarů	45	88	<b>260,91</b>	125,00	527,18	304,36
1236 Vedoucí pracovníci výpočetních útvarů	19	36	<b>303,84</b>	165,14	425,21	309,12
1237 Vedoucí pracovníci výzkumných a vývojových útvarů	25	59	<b>315,04</b>	213,46	726,06	385,05
1239 Vedoucí pracovníci ostatních útvarů jinde neuvedení	44	151	<b>209,75</b>	117,64	383,68	269,95
1312 Vedoucí, ředitelé v průmyslu (ve výrobě)	32	106	<b>259,49</b>	113,12	462,83	295,11
1313 Vedoucí, ředitelé ve stavebnictví a zeměměřičtví	5	10	<b>307,45</b>	168,31	574,39	359,79
1314 Vedoucí, ředitelé ve velkoobchodu a maloobchodu	40	123	<b>122,13</b>	90,92	218,75	138,18
1315 Vedoucí, ředitelé v restauracích a hotelích	6	11	<b>118,18</b>	76,13	224,05	140,98
1316 Vedoucí, ředitelé v dopravě, sklad., telekom. a na pošt. úřadech	16	57	<b>176,33</b>	122,88	316,21	195,73
1317 Vedoucí, ředitelé v podnicích poskytujících obchodní služby	19	68	<b>242,54</b>	165,27	628,78	362,50
2113 Chemici	6	14	<b>149,86</b>	114,01	235,34	170,62
2114 Geologové, geofyzici, geodeti, hydrologové apod.	3	14	<b>210,13</b>	101,51	298,31	203,20
2119 Ostatní vědci a odborníci v příbuzných oborech jinde neuved.	5	35	<b>140,81</b>	86,25	287,40	174,05
2131 Projektanti a analytici výpočetních systémů	14	82	<b>132,52</b>	81,59	257,35	150,62
2132 Programátoři	24	121	<b>178,41</b>	109,22	248,76	179,37
2139 Ostatní odborníci zabývající se výpoč. tech. jinde neuvedení	45	152	<b>209,59</b>	148,70	312,55	220,50
2142 Projektanti staveb a areálů, stavební inženýři	16	84	<b>158,54</b>	108,88	250,02	172,09
2143 Projektanti elektrotechnických zařízení, elektroinženýři	18	85	<b>198,52</b>	117,00	276,34	197,40
2144 Projektanti elektron.systémů a telekom.sítí, inženýři - elektroniky	11	35	<b>191,70</b>	136,61	335,47	215,34
2145 Projektanti a konstruktéři strojních zařízení, strojní inženýři	33	397	<b>197,63</b>	132,77	295,78	209,63
2146 Chemičtí inženýři, technologové	9	34	<b>188,94</b>	130,42	276,08	193,64
2149 Ostatní architekti, projekt., konstruk.a tech.inženýři (tvůr.prac.)	33	300	<b>191,86</b>	144,93	287,85	204,22
2211 Bakteriologové, biolog., ekolog., zoologové a odb.v příb.obor.	11	18	<b>226,08</b>	117,07	331,69	249,80
2213 Agronomové, šlechtitelé a odborníci v příbuzných oborech	5	12	<b>156,03</b>	138,03	182,79	160,44
2221 Lékaři, ordináři (kromě zubních lékařů)	6	31	<b>215,73</b>	136,09	329,56	226,67
2411 Odb. prac. na úseku účetnictví, financí, daní, ap., hlavn. účetní	61	232	<b>178,66</b>	114,55	347,58	202,04
2412 Odbor. pracovníci na úseku zaměstnaneckých, personálních věcí	27	66	<b>157,67</b>	121,00	267,88	180,86
2413 Odborní pracovníci v bankovníctví a pojišťovníctví	27	831	<b>132,50</b>	86,54	213,89	150,25
2419 Ostatní odborní pracovníci v oblasti podnikání	22	113	<b>173,44</b>	115,17	254,15	186,54
2421 Právníci, právní poradci (mimo advokacie a soudnictví)	13	14	<b>224,58</b>	189,09	306,08	239,00
2441 Ekonomové - vědecktí pracovníci, specialisté, experti	41	182	<b>183,93</b>	128,68	358,07	219,79



Revidované výsledky ke dni 10. 3. 2010

### Hodinový výdělek podle podskupin zaměstnání KZAM-R

kraj: Liberecký

Podskupiny zaměstnání KZAM-R	Výběrový soubor		Medián	Diferenciace		Průměr
	počet org. jednotek	počet zaměst.		1. decil	9. decil	
			Kč/hod	Kč/hod	Kč/hod	Kč/hod
2451 Spisovatelé, autoři, kritikové, novináři, redaktori	10	45	<b>133,36</b>	92,18	203,47	142,35
2470 Odborní administrativní pracovníci jinde neuvedení	39	168	<b>158,83</b>	94,30	260,27	175,79
3111 Technici ve fyzikálních a příbuzných oborech	12	48	<b>139,35</b>	101,86	215,66	150,16
3112 Stavební technici	38	210	<b>187,70</b>	115,22	340,41	210,01
3113 Elektrotechnici	44	324	<b>150,56</b>	111,71	211,47	160,23
3114 Elektronici a technici v radiokomunikacích a telekomunikacích	17	85	<b>150,00</b>	119,24	313,00	184,99
3115 Strojírenští technici	51	922	<b>171,89</b>	112,34	258,01	186,90
3116 Chemičtí technici	10	101	<b>197,89</b>	153,51	261,56	204,95
3117 Důlní a hutní technici	7	27	<b>147,56</b>	97,04	216,60	150,30
3118 Technici v kartografii, kresliči a zeměměřiči	32	194	<b>160,69</b>	104,88	254,42	175,59
3119 Ostatní techničtí pracovníci jinde neuvedení	128	1 429	<b>149,04</b>	95,72	227,77	156,45
3121 Poradci ve výpočetní technice	20	82	<b>154,71</b>	118,93	224,88	168,31
3122 Operátoři a obsluha výpočetní techniky	33	71	<b>136,04</b>	81,00	217,64	149,82
3123 Operátoři průmyslových robotů, nc strojů	12	44	<b>164,46</b>	112,02	248,51	173,53
3129 Ostatní technici ve výpočetní technice jinde neuvedení	9	11	<b>166,89</b>	133,30	287,88	189,99
3152 Bezpečnostní tech.a tech. pro kontrolu zdravotní nezávadnosti	47	335	<b>143,82</b>	109,86	213,53	157,06
3160 Technici železničního provozu	5	293	<b>156,84</b>	140,66	175,66	157,37
3211 Technici a laboranti v oblasti biologie a v příbuzných oborech	8	16	<b>155,43</b>	114,63	208,39	174,27
3212 Technici v agronomii, v lesnictví a v zemědělství	15	128	<b>137,38</b>	89,96	188,69	137,98
3231 Ošetřovatelé, všeobecné zdravotní sestry	5	90	<b>125,55</b>	87,50	161,09	130,42
3412 Pojišťovací agenti	15	130	<b>136,77</b>	114,50	188,23	150,71
3415 Obchodní cestující, profes. poradci v obchodě, obch.zástupci	62	157	<b>160,98</b>	100,10	269,35	185,60
3416 Nákupčí	71	313	<b>147,48</b>	93,90	244,65	161,92
3417 Odhadci a zbožíznalci	3	10	<b>105,58</b>	81,66	182,36	121,62
3419 Ostatní pracovníci - obchodní zprostředkovatelé jinde neuved.	5	18	<b>188,23</b>	165,22	279,03	200,43
3421 Obchodní agenti	52	338	<b>130,05</b>	85,06	215,44	140,18
3422 Odbytoví a přepravní agenti	91	423	<b>139,02</b>	90,28	205,15	147,24
3431 Odborné sekretářky, sekretáři	49	163	<b>129,14</b>	87,72	232,07	160,56
3433 Pracovníci v oblasti účetnictví, fakturace, rozpočet., kalkulace	142	811	<b>128,08</b>	88,17	199,60	140,60
3434 Pracovníci v oblasti statistiky a matematiky	12	14	<b>124,41</b>	97,73	197,53	137,20
3435 Pracovníci v oblasti práce a mezd (kromě účetních)	29	49	<b>155,69</b>	83,74	262,78	163,55
3436 Referenti osobních oddělení	54	107	<b>140,00</b>	103,38	212,94	150,42
3439 Ostatní odborní administrativní pracovníci jinde neuvedení	77	309	<b>134,13</b>	88,43	232,58	155,96
3471 Aranžéři, průmysloví a komerční návrháři, bytoví architekti	14	38	<b>93,21</b>	65,36	134,19	102,23
4112 Kancelářští a manipul. prac. a obsl. zařízení na zpracování textu	5	14	<b>108,63</b>	91,26	155,66	115,61
4113 Pracovníci přípravy dat výpočetní techniky	14	39	<b>90,65</b>	66,45	174,00	101,47
4115 Sekretářky, sekretáři	89	287	<b>113,77</b>	79,89	166,64	121,56
4121 Nižší účetní	36	94	<b>106,62</b>	78,40	149,80	112,01
4123 Nižší finanční, daňoví úředníci a úředníci v příbuzných oborech	14	54	<b>150,05</b>	87,77	284,06	177,73
4131 Úředníci ve skladech	114	910	<b>109,63</b>	74,77	154,16	112,83
4132 Úředníci ve výrobě (např. výrobní plánovači)	39	188	<b>125,93</b>	83,69	189,66	133,08
4133 Úředníci v dopravě a v přepravě (dispečeri, kontrolori apod.)	29	152	<b>130,09</b>	95,40	178,67	136,62
4141 Řadoví knihovníci, archiváři, evidenční pracovníci	8	28	<b>88,83</b>	66,55	122,40	90,89
4190 Ostatní nižší úředníci jinde neuvedení	25	110	<b>106,99</b>	80,84	136,01	109,70

Revidované výsledky ke dni 10. 3. 2010

### Hodinový výdělek podle podskupin zaměstnání KZAM-R

kraj: Liberecký

Podskupiny zaměstnání KZAM-R	Výběrový soubor		Medián	Diferenciace		Průměr
	počet org.	počet		1. decil	9. decil	
	jednotek	zaměst.	Kč/hod	Kč/hod	Kč/hod	Kč/hod
4211 Pokladníci (v bankách, pojišťovnách, spořitelnách, na poště)	35	141	<b>102,48</b>	86,13	134,31	107,14
4212 Úředníci na přepážkách a směnárníci	30	522	<b>101,52</b>	78,43	143,60	110,66
4213 Pokladníci v obchodě, společném stravování apod.	33	578	<b>77,38</b>	67,70	94,10	79,83
4214 Prodavači vstupenek, jízdenek apod.	10	81	<b>105,83</b>	94,47	119,05	105,85
4222 Recepční	10	18	<b>97,69</b>	79,79	115,29	99,23
4223 Telefonisté	10	19	<b>73,74</b>	61,75	83,01	72,13
4224 Informátoři	8	33	<b>85,11</b>	65,38	97,37	83,64
5121 Pracovníci dohlížející nad obsluhujícím personálem, hospodyně	14	51	<b>89,12</b>	69,47	144,66	101,52
5122 Kuchaři	24	225	<b>76,38</b>	54,36	108,30	78,74
5123 Číšníci, servírky	5	21	<b>67,80</b>	53,36	75,00	71,75
5169 Ostatní pracovníci ochrany a ostrahy jinde neuvedení	31	483	<b>70,71</b>	58,56	96,24	75,16
5211 Prodavači v obchodech	101	1 380	<b>75,31</b>	61,81	109,75	81,53
6141 Dělníci pro pěstění a ošetřování lesa	5	52	<b>71,77</b>	56,27	89,36	72,72
7122 Zedníci, kameníci, omítkáři	20	114	<b>110,41</b>	78,17	140,06	109,08
7124 Tesaři a truhláři	10	43	<b>118,53</b>	86,10	152,57	119,43
7129 Ost. stavební dělníci hlavní stav. výroby a prac.v ost. oborech	20	104	<b>106,78</b>	84,58	168,00	122,15
7136 Instalatěři, potrubáři, stavební zámečníci, klempíři	25	224	<b>114,58</b>	90,32	137,96	113,87
7137 Stavební a provozní elektrikáři	24	150	<b>131,06</b>	88,97	165,10	129,99
7142 Lakýrníci a pracovníci v příbuzných oborech	17	81	<b>116,95</b>	73,42	150,29	112,00
7211 Formíři a jádraři	4	46	<b>105,57</b>	81,35	138,90	107,31
7212 Svářeči, řezači plamenem a páječi	20	1 044	<b>133,33</b>	104,74	166,24	134,79
7213 Výrobci a opraváři výrobků a dílů z plechů	8	25	<b>102,71</b>	82,05	144,05	108,27
7214 Montéři kovových konstrukcí	3	12	<b>88,79</b>	72,84	122,49	91,08
7215 Montéři lan a zdvihacích zařízení (např. na lodích, letadlech)	6	37	<b>104,88</b>	75,72	135,92	108,08
7221 Kováři, obsluha kováčích lisů, obsluha bucharů	8	195	<b>100,25</b>	62,85	136,87	102,19
7222 Nástrojaři, kovomodeláři, kovodělníci, zámečníci	92	2 392	<b>122,41</b>	87,52	162,90	124,85
7223 Seřizovači a obsl. obráběcích strojů (kromě autom. a poloaut.)	38	1 104	<b>128,53</b>	94,92	169,10	129,81
7224 Brusiči, leštiči a ostříči nástrojů	13	59	<b>115,83</b>	66,78	138,87	111,65
7231 Mechanici a opraváři motorových vozidel	29	192	<b>106,75</b>	83,77	146,24	111,23
7234 Mechanici a opraváři kolejových vozidel	7	100	<b>111,29</b>	85,27	137,79	112,04
7235 Mechanici a opraváři obráběcích, zeměd. strojů a prům. zařízení	45	1 271	<b>147,61</b>	109,25	191,13	148,66
7239 Ostatní mechanici a opraváři strojů a zařízení bez elektro j.n.	23	360	<b>139,02</b>	100,11	187,70	141,48
7241 Elektromech., opraváři a seřizovači různých typů elektr. zařízení	69	1 098	<b>104,08</b>	61,26	160,30	110,38
7242 Mechanici, opraváři a seřizovači elektr. částí aut, letadel, lodí	7	60	<b>114,67</b>	89,13	136,60	113,86
7243 Mechanici, seřizovači, opraváři elektronických zařízení	15	142	<b>144,16</b>	77,53	183,46	140,92
7244 Telefonní a telegrafní mechanici, montéři a opraváři	9	21	<b>119,69</b>	85,23	184,86	127,37
7246 Montéři a opraváři silnoproudých elektrických vedení	12	170	<b>149,83</b>	102,70	177,06	147,14
7321 Výrobci hrnců, porcel. zboží, žáruvzd.výrobků, brus.kotoučů	3	17	<b>125,02</b>	85,47	137,81	122,12
7322 Dělníci při výrobě skla, sklářů vč. brusičů a leštičů	16	1 623	<b>96,69</b>	62,65	136,12	97,91
7323 Rytci a leptáři skleněných předmětů	5	44	<b>89,31</b>	75,06	105,46	90,09
7324 Malíři skla a keramiky a prac. v příb.obor. (vč.výrobců zrcadel)	8	384	<b>80,81</b>	50,00	106,15	80,50
7411 Zpracovatelé masa, ryb vč. uzenářů a konzervovačů masa a ryb	11	384	<b>128,94</b>	96,47	155,31	128,26
7412 Zpracovatelé pekárenských a cukrářských výrobků	9	134	<b>73,36</b>	59,47	94,01	76,46
7419 Ostatní zpracovatelé - výrobci potravinářských výrobků	7	143	<b>101,76</b>	78,79	123,65	101,76

Revidované výsledky ke dni 10. 3. 2010

### Hodinový výdělek podle podskupin zaměstnání KZAM-R

kraj: Liberecký

Podskupiny zaměstnání KZAM-R	Výběrový soubor		Medián	Diferenciace		Průměr
	počet org.	počet		1. decil	9. decil	
	jednotek	zaměst.	Kč/hod	Kč/hod	Kč/hod	Kč/hod
7422 Umělečtí truhláři, řezbáři, výrobci a opraváři výrobků ze dřeva	10	68	<b>82,21</b>	51,52	181,38	92,13
7423 Seřizovači a seřizovači-obsluhovači dřevoobráběcích strojů	3	17	<b>95,66</b>	84,35	125,38	102,33
7431 Kvalifikovaní dělníci připravující přírodní vlákno pro další zprac.	5	39	<b>94,93</b>	61,26	132,20	96,48
7435 Modeláři a stříhači textilu, kůží a podobných materiálů	5	93	<b>128,85</b>	60,16	144,72	115,44
7436 Švadleny, vyšíváči a pracovníci v příbuzných oborech	7	149	<b>83,65</b>	59,28	148,42	94,36
7439 Ost. dělníci při výrobě textilu, oděvů a výrobků z kůží, kožešin	11	253	<b>85,92</b>	61,09	156,50	97,33
8112 Obsluha zařízení pro úpravu rudných a nerudných surovin	6	155	<b>150,80</b>	133,25	167,86	148,71
8122 Obsluha zařízení ve slévárenství (taviči, slévači)	5	230	<b>100,55</b>	73,73	187,14	117,41
8123 Obsluha zařízení na tepelné zpracování kovů	9	58	<b>113,88</b>	71,55	151,66	113,51
8131 Obsluha pecí na výrobu skla a keramiky	10	867	<b>134,68</b>	92,39	174,92	135,46
8139 Obsluha ostatních zařízení na výrobu skla a keramiky	10	1 137	<b>113,31</b>	68,36	137,05	109,74
8151 Obsluha drtičů, mlýnů a míchadel při chemické výrobě	4	17	<b>108,87</b>	94,84	188,75	129,22
8159 Obsluha ostatních zařízení při chemické výrobě jinde neuvedená	17	284	<b>110,21</b>	81,28	142,67	111,52
8161 Obsluha zařízení při výrobě a rozvodu elektřiny	6	19	<b>135,43</b>	95,51	188,54	143,52
8162 Obsluha parních turbín, ohříváčů a motorů	32	125	<b>101,54</b>	67,39	142,61	105,80
8163 Obsluha zařízení při úpravě, čištění a rozvodu vody	25	331	<b>113,00</b>	88,85	145,80	115,71
8171 Obsluha automatických nebo poloautomatic. montážních linek	12	719	<b>126,44</b>	81,88	172,00	127,79
8172 Obsluha průmyslových robotů	3	45	<b>137,22</b>	115,99	219,45	150,68
8180 Obsluha strojů a zařízení pro práce na železničním svršku	6	25	<b>115,87</b>	104,09	171,01	128,75
8211 Obsluha automat. nebo poloaut. obráběcích strojů (kromě 722)	19	647	<b>138,77</b>	92,78	185,23	140,43
8212 Obsluha strojů na výrobu maltovin, vápna, cementu, prefabrikátů	5	42	<b>128,00</b>	91,97	166,87	128,76
8223 Obsluha strojů při konečné úpravě a nanášení ochr. povlaků	14	132	<b>112,59</b>	81,63	167,20	118,18
8232 Obsluha strojů na výrobu plastových výrobků (vč. laminování)	12	1 402	<b>103,86</b>	79,69	126,76	103,64
8251 Obsluha tiskárenských strojů	3	17	<b>80,15</b>	60,31	109,97	82,56
8254 Obsluha kopírovacích strojů	4	22	<b>82,30</b>	67,55	94,20	81,73
8261 Obsluha strojů na úpravu vláken, dopřádání a navíjení příže	5	77	<b>87,99</b>	69,67	112,73	87,83
8262 Obsluha tkacích a pletacích strojů	5	104	<b>93,02</b>	68,35	108,47	91,03
8263 Obsluha šicích a vyšívacích strojů	5	848	<b>118,28</b>	73,28	133,43	112,36
8264 Obsluha strojů na bělení, barvení, čištění, praní, žehlení textilu	6	210	<b>82,12</b>	57,58	108,40	82,45
8274 Obsluha strojů na zpracování mouky, výrobu pečiva, čokolády	3	110	<b>98,94</b>	74,17	144,62	104,37
8281 Montážní dělníci montující mechanická zařízení (stroje, vozidla)	9	844	<b>124,14</b>	90,90	145,91	122,04
8282 Montážní dělníci montující elektrická zařízení	9	3 124	<b>118,36</b>	95,02	147,30	121,52
8284 Montážní dělníci montující výrobky z kovů, pryže a plastů	12	2 551	<b>107,83</b>	77,51	127,00	105,90
8287 Montážní dělníci montující výrobky z kombinovaných materiálů	7	367	<b>156,23</b>	68,15	553,37	202,87
8290 Obsluha jiných stacionárních zařízení a ostatní montážní dělníci	9	504	<b>146,39</b>	96,00	183,11	141,26
8311 Strojvedoucí	5	181	<b>165,06</b>	154,06	173,73	162,22
8313 Dělníci zabezpečující sestavování vlaků (brzdaři, výhybkáři)	8	247	<b>121,37</b>	99,06	133,95	118,58
8321 Řidiči osobních a malých dodávkových automobilů, taxikáři	28	89	<b>103,18</b>	82,09	135,63	106,39
8323 Řidiči autobusů, trolejbusů a tramvají	5	683	<b>103,96</b>	85,86	126,79	105,39
8324 Řidiči nákladních automobilů a tahačů	54	638	<b>110,86</b>	79,20	144,64	111,32
8326 Řidiči speciálních vozidel	8	78	<b>99,35</b>	79,40	150,60	109,46
8331 Obsluha zemědělských a lesních strojů	4	31	<b>97,44</b>	78,61	146,59	107,87
8332 Obsluha zemních a příbuzných strojů	21	104	<b>121,95</b>	101,37	160,13	127,65
8333 Obsluha jeřábů, zdvihacích a podobných manipulačních zařízení	14	111	<b>84,82</b>	69,16	145,93	100,41

Revidované výsledky ke dni 10. 3. 2010

**Hodinový výdělek  
podle podskupin zaměstnání KZAM-R**

kraj: Liberecký

Podskupiny zaměstnání KZAM-R	Výběrový soubor		Medián	Diferenciace		Průměr
	počet org. jednotek	počet zaměst.		1. decil	9. decil	
			Kč/hod	Kč/hod	Kč/hod	Kč/hod
8334 Obsluha vysokozdvížných a ostatních motorových vozíků	47	551	<b>112,77</b>	85,01	146,88	114,41
9132 Pomocníci a uklízeči v kancelářích, hotelích, nemocnicích ap.	96	365	<b>64,08</b>	50,33	91,35	68,20
9141 Domovníci, správci domu	25	51	<b>92,15</b>	58,93	132,99	97,75
9152 Vrátní, hlídači, uváděči a šatnářky	24	176	<b>68,09</b>	53,99	87,25	70,75
9161 Sběrači odpadků, popeláři	3	55	<b>80,11</b>	70,01	94,06	81,26
9312 Pomocní a nekvalif. dělníci na stavbách a údržbě silnic, přehrad	8	55	<b>97,48</b>	78,58	139,68	104,43
9321 Pomocní a nekvalifikovaní montážní a manipulační dělníci	58	1 079	<b>78,37</b>	51,60	123,33	83,87
9322 Ruční baliči a pytlovači	15	662	<b>75,67</b>	52,14	116,34	79,14
9323 Dělníci nádvorní skupiny (pomocní montéři)	11	176	<b>89,16</b>	76,06	116,99	93,23
9331 Řidiči vozidel poháněných ručně nebo nožně	7	35	<b>86,67</b>	56,93	148,34	93,44
9333 Vazači a nosiči břemen, přístavní dělníci (dokaři)	6	65	<b>94,52</b>	68,35	151,55	102,79
9339 Pomocní a nekvalif. pracovníci v dopravě, ve skladech, v telek.	47	706	<b>83,46</b>	66,53	116,84	88,06

## 4. čtvrtletí 2007

## RSCP - podnikatelská sféra

PS-V6

Revidované výsledky ke dni 10. 3. 2010

Hodinový výdělek  
podle kategorií zaměstnání

kraj: Liberecký

Kategorie zaměstnání	Struktura zaměstnanců	Medián	Diferenciace		Průměr
			1. decil	9. decil	
	%	Kč/hod	Kč/hod	Kč/hod	Kč/hod
D Manuální pracovníci	68,8	<b>101,25</b>	56,30	150,39	103,93
T Nemanuální pracovníci	31,2	<b>142,35</b>	83,52	282,26	171,23
Relace D/T (%)		71,1	67,4	53,3	60,7
<b>C E L K E M - podnikatelská sféra</b>	<b>100</b>	<b>110,07</b>	<b>61,88</b>	<b>188,57</b>	<b>124,92</b>

manuální pracovníci - zaměstnanci s převážně manuálním charakterem práce (hlavní třída KZAM-R 6-9 a vybraná zaměstnání hl. třídy 5)

nemanuální pracovníci - zaměstnanci s převážně nemanuálním charakterem práce (hlavní třída KZAM-R 1-4 a vybraná zaměstnání hl. třídy 5)

## 4. čtvrtletí 2007

## RSCP - podnikatelská sféra

PS-V8

Revidované výsledky ke dni 10. 3. 2010

Hodinový výdělek  
podle pohlaví

kraj: Liberecký

Pohlaví	Struktura zaměstnanců	Medián	Diferenciace		Průměr
			1. decil	9. decil	
	%	Kč/hod	Kč/hod	Kč/hod	Kč/hod
M Muž	59,6	<b>119,68</b>	69,44	209,22	137,90
Ž Žena	40,4	<b>97,50</b>	55,00	152,44	105,73
Relace Ž/M (%)		81,5	79,2	72,9	76,7
<b>C E L K E M - podnikatelská sféra</b>	<b>100</b>	<b>110,07</b>	<b>61,88</b>	<b>188,57</b>	<b>124,92</b>



## Hrubá měsíční mzda a její složky, diference, placená doba v podnikatelské sféře

kraj: Liberecký

**Medián hrubé měsíční mzdy ..... 19 938 Kč/měs**

### Diference

1. decil - 10 % hodinových výdělků menších než .....	11 524 Kč/měs
1. kvartil - 25 % hodinových výdělků menších než .....	15 077 Kč/měs
Medián - 50 % hodinových výdělků menších než .....	19 938 Kč/měs
3. kvartil - 25 % hodinových výdělků větších než .....	25 449 Kč/měs
9. decil - 10 % hodinových výdělků větších než .....	34 406 Kč/měs

**Průměr hrubé měsíční mzdy ..... 22 497 Kč/měs**

### Vybrané složky hrubé měsíční mzdy

prémie a odměny .....	17,0 %
příplatky za přesčas .....	0,9 %
příplatky ostatní .....	5,6 %
náhrady .....	10,2 %
odměny za pohotovost .....	0,3 %

**Průměrná placená doba ..... 174,2 hod/měs**

Revidované výsledky ke dni 10. 3. 2010

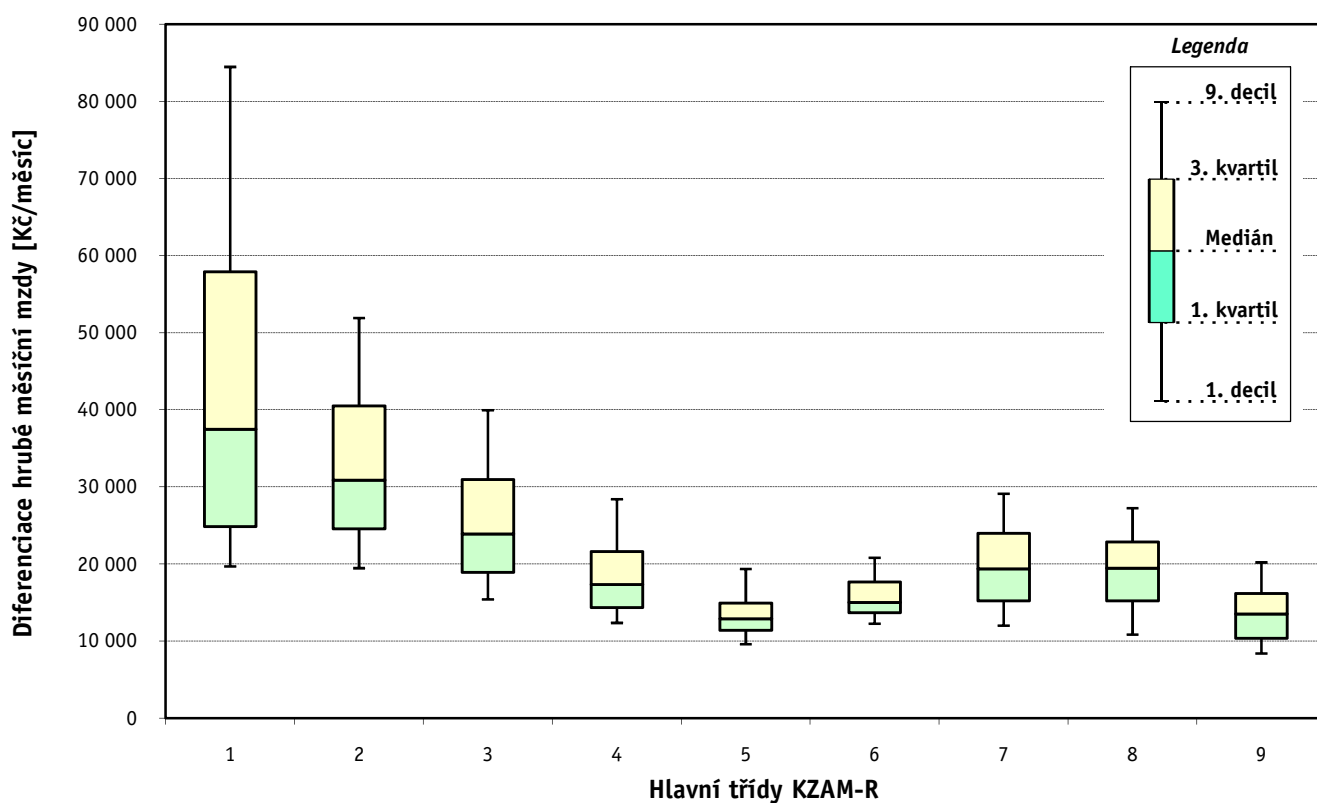
Hrubá měsíční mzda a její složky, diferenciacce, placená doba  
podle hlavních tříd zaměstnání KZAM-R

kraj: Liberecký

Hlavní třída zaměstnání KZAM - R	Struktura zaměstnanců	Medián
	%	Kč/měs

1 Zákodárci, vedoucí a řídící pracovníci	5,4	37 481
2 Vědečtí a odborní duševní pracovníci	5,9	30 890
3 Techničtí, zdravotničtí a pedagogičtí pracovníci	15,0	23 887
4 Nižší administrativní pracovníci	5,9	17 342
5 Provozní pracovníci ve službách a obchodu	4,4	12 884
6 Dělníci v zemědělství, lesnictví a rybářství	0,3	15 018
7 Řemeslníci, výrobci a zpracovatelé	24,6	19 383
8 Obsluha strojů a zařízení	31,8	19 475
9 Pomocní a nekvalifikovaní pracovníci	6,7	13 508

<b>C E L K E M - podnikatelská sféra</b>	<b>100</b>	<b>19 938</b>
--	------------	---------------

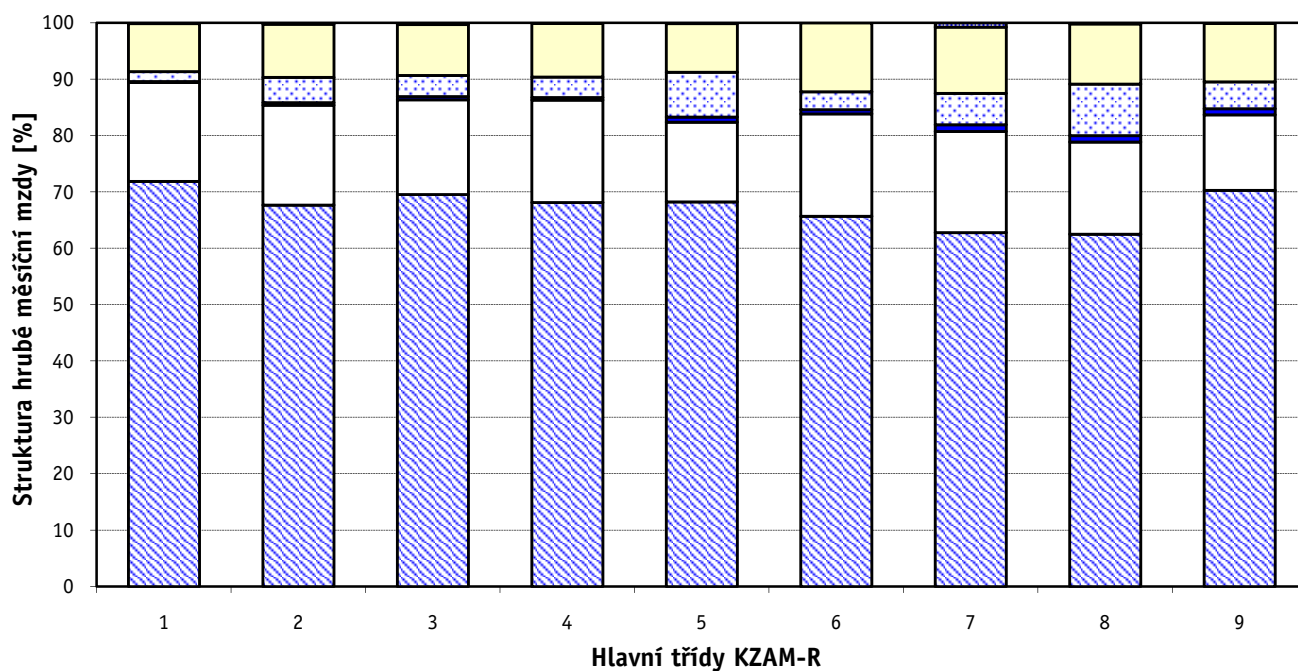




### Hrubá měsíční mzda a její složky, diferenciacie, placená doba podle hlavních tříd zaměstnání KZAM-R

kraj: Liberecký

Diferenciace				Průměr	Vybrané složky hrubé měsíční mzdy					Placená doba
1. decil	1. kvartil	3. kvartil	9. decil		prémie a odměny	příplatky za přesčas	příplatky ostatní	náhrady	odměny za pohotovost	
Kč/měs	Kč/měs	Kč/měs	Kč/měs	Kč/měs	%	%	%	%	%	hod/měs
19 679	24 867	57 890	84 482	48 159	17,6	0,2	1,7	8,6	0,1	172,1
19 453	24 550	40 525	51 900	34 253	17,7	0,5	4,5	9,4	0,2	171,5
15 400	18 934	30 969	39 960	26 590	16,8	0,6	3,7	9,1	0,3	173,2
12 366	14 349	21 616	28 405	18 942	18,2	0,4	3,7	9,5	0,1	171,5
9 601	11 386	14 955	19 368	13 863	14,2	0,9	8,0	8,6	0,1	173,6
12 250	13 679	17 665	20 797	15 968	18,2	0,7	3,2	12,2	0,0	174,8
12 019	15 241	23 976	29 107	20 142	18,0	1,2	5,5	11,8	0,8	175,3
10 856	15 234	22 880	27 242	19 595	16,3	1,2	9,1	10,7	0,2	175,2
8 381	10 385	16 194	20 206	13 918	13,4	1,1	4,8	10,4	0,1	174,3
<b>11 524</b>	<b>15 077</b>	<b>25 449</b>	<b>34 406</b>	<b>22 497</b>	<b>17,0</b>	<b>0,9</b>	<b>5,6</b>	<b>10,2</b>	<b>0,3</b>	<b>174,2</b>



Revidované výsledky ke dni 10. 3. 2010

### Hrubá měsíční mzda a její složky, diference, placená doba podle podskupin zaměstnání KZAM-R

kraj: Liberecký

Podskupiny zaměstnání KZAM-R	Počet zaměstnanců přepočtený podle placených měsíců	Medián
		Kč/měs
1210 Ředitelé a prezidenti velkých organizací, podniků	104	100 903
1221 Vedoucí pracovníci v zemědělství, lesnictví, rybářství a myslivosti	24	44 005
1222 Vedoucí pracovníci v průmyslu (ve výrobě)	406	51 358
1223 Vedoucí pracovníci ve stavebnictví a zeměměřičtví	37	62 488
1224 Vedoucí pracovníci ve velkoobchodě a v maloobchodě	276	22 218
1225 Vedoucí pracovníci v restauracích a hotelích	11	22 492
1226 Vedoucí pracovníci v dopravě, skladování, telekomunik. a na poštovních úřadech	198	22 832
1227 Vedoucí pracovníci v organizacích zaměřených na poskytování obchodních služeb	79	58 606
1229 Vedoucí pracovních dílčích celků jinde neuvedení (kulturních,zdravotn.,školských)	37	35 853
1231 Vedoucí pracovníci finančních a hospodářských (správních) útvarů	143	55 213
1232 Vedoucí pracovníci personálních útvarů a útvarů průmyslových vztahů	50	48 702
1233 Vedoucí pracovníci obytných útvarů (včetně průzkumu trhu)	131	46 295
1234 Vedoucí pracovníci reklamních útvarů a útvarů pro styk s veřejností	17	69 744
1235 Vedoucí pracovníci zásobovacích útvarů	83	43 169
1236 Vedoucí pracovníci výpočetních útvarů	34	52 732
1237 Vedoucí pracovníci výzkumných a vývojových útvarů	58	56 574
1239 Vedoucí pracovníci ostatních útvarů jinde neuvedení	145	34 910
1312 Vedoucí, ředitelé v průmyslu (ve výrobě)	101	43 770
1314 Vedoucí, ředitelé ve velkoobchodu a maloobchodu	109	21 596
1315 Vedoucí, ředitelé v restauracích a hotelích	12	22 886
1316 Vedoucí, ředitelé v dopravě, skladování, telekomunikacích a na poštovních úřadech	56	28 617
1317 Vedoucí, ředitelé v podnicích poskytujících obchodní služby	61	38 342
2113 Chemici	14	23 681
2114 Geologové, geofyzici, geodeti, hydrologové apod.	14	29 474
2119 Ostatní vědci a odborníci v příbuzných oborech jinde neuvedení	22	25 269
2131 Projektanti a analytici výpočetních systémů	69	24 755
2132 Programátoři	110	28 959
2139 Ostatní odborníci zabývající se výpočetní technikou jinde neuvedení	141	36 247
2142 Projektanti staveb a areálů, stavební inženýři	77	24 843
2143 Projektanti elektrotechnických zařízení, elektroinženýři	59	34 978
2144 Projektanti elektronických systémů a telekomunikačních sítí, inženýři - elektronik	34	34 881
2145 Projektanti a konstruktéři strojních zařízení, strojní inženýři	370	38 459
2146 Chemičtí inženýři, technologové	32	32 066
2149 Ostatní architekti, projektanti, konstruktéři a techničtí inženýři (tvůrčí pracovníci)	283	32 643
2211 Bakteriologové, biologové, ekologové, zoologové a odborníci v příbuzných oborech	18	35 749
2213 Agronomové, šlechtitelé a odborníci v příbuzných oborech	11	27 466
2221 Lékaři, ordináři (kromě zubních lékařů)	22	40 000
2411 Odborní pracovníci na úseku účetnictví, financí, daní, apod., hlavní účetní	196	31 700
2412 Odborní pracovníci na úseku zaměstnaneckých, personálních věcí	59	28 119
2413 Odborní pracovníci v bankovníctví a pojišťovnictví	549	27 383
2419 Ostatní odborní pracovníci v oblasti podnikání	110	29 212
2421 Právníci, právní poradci (mimo advokacie a soudnictví)	14	35 694
2441 Ekonomové - vědečtí pracovníci, specialisté, experti	168	32 675
2451 Spisovatelé, autoři, kritikové, novináři, redaktori	42	23 020

### Hrubá měsíční mzda a její složky, diference, placená doba podle podskupin zaměstnání KZAM-R

kraj: **Liberecký**

Diference				Průměr	Vybrané složky hrubé měsíční mzdy					Placená doba
1. decil	1. kvartil	3. kvartil	9. decil		prémie a odměny	příplatky za přesčas	příplatky ostatní	náhrady	odměny za pohotovost	
Kč/měs	Kč/měs	Kč/měs	Kč/měs	Kč/měs	%	%	%	%	%	hod/měs
29 893	61 489	166 566	257 212	130 851	20,1	0,0	2,0	8,7	0,0	<b>170,7</b>
30 775	35 907	52 186	56 381	45 687	36,2	0,0	0,0	10,1	0,8	<b>164,0</b>
26 929	36 521	74 367	115 007	62 800	15,5	0,2	3,5	9,4	0,0	<b>169,9</b>
40 402	52 526	77 280	85 141	64 405	32,2	0,1	0,4	8,9	0,1	<b>172,7</b>
16 190	18 438	30 105	39 189	27 290	12,9	0,5	3,1	8,1	0,1	<b>176,4</b>
16 262	16 605	28 952	32 449	22 999	14,9	0,9	11,1	7,4	0,0	<b>177,0</b>
19 462	20 674	29 711	46 893	28 028	22,2	0,2	1,8	11,6	0,6	<b>165,3</b>
36 613	47 041	83 354	139 156	73 109	25,0	0,0	1,7	9,8	0,2	<b>171,8</b>
18 276	29 041	51 265	73 816	45 553	24,3	1,0	0,6	8,5	0,1	<b>173,3</b>
24 817	34 639	89 651	120 219	72 929	18,5	0,1	3,4	9,3	0,0	<b>169,1</b>
25 521	33 003	69 786	126 699	62 126	12,9	0,0	2,3	8,9	0,0	<b>169,6</b>
25 512	31 613	69 666	107 014	56 683	19,7	0,1	2,5	9,9	0,0	<b>169,7</b>
35 866	45 838	78 109	84 038	62 642	17,6	0,2	1,6	9,9	0,0	<b>171,7</b>
22 135	26 660	66 400	100 047	52 776	13,2	0,1	3,3	10,0	0,0	<b>170,1</b>
27 862	36 884	66 057	73 769	54 600	18,0	0,1	3,5	9,9	1,3	<b>168,2</b>
36 505	45 975	76 509	109 177	65 779	19,2	0,0	2,4	9,3	0,0	<b>167,5</b>
21 725	26 264	50 083	65 434	43 295	19,5	0,2	2,6	9,9	0,1	<b>168,7</b>
21 050	31 306	58 687	80 152	48 880	14,2	0,2	2,7	9,3	0,1	<b>168,7</b>
14 393	17 873	26 588	39 220	24 398	16,3	0,6	3,8	8,8	0,6	<b>177,9</b>
14 604	18 830	29 087	36 090	24 443	28,7	0,1	1,4	7,3	0,0	<b>174,2</b>
21 927	25 266	36 370	54 558	32 725	24,7	0,2	1,2	9,8	0,0	<b>167,0</b>
26 903	29 922	53 936	81 139	51 920	13,3	0,0	0,9	10,1	0,0	<b>172,8</b>
19 993	22 856	31 412	41 495	27 988	16,8	1,7	2,8	8,4	0,0	<b>176,4</b>
16 408	17 942	46 076	49 349	33 229	22,3	0,3	0,0	10,5	0,0	<b>169,1</b>
15 698	17 801	34 863	47 095	27 471	11,8	0,1	15,0	9,6	0,0	<b>172,9</b>
17 239	20 363	31 814	46 664	27 672	14,1	0,4	2,6	11,4	0,1	<b>169,5</b>
20 532	24 837	39 041	45 536	32 524	10,6	0,4	3,9	9,0	0,3	<b>173,2</b>
24 031	28 755	44 737	53 758	37 790	21,5	0,2	1,6	9,6	1,0	<b>170,9</b>
19 196	22 209	29 798	35 630	26 948	23,9	0,4	1,7	10,2	0,6	<b>166,1</b>
19 018	24 764	40 863	52 602	35 271	10,9	0,1	5,9	10,0	0,1	<b>168,2</b>
22 782	25 809	49 029	69 533	39 827	9,1	1,0	1,9	10,5	2,9	<b>172,5</b>
23 870	29 878	48 362	60 376	40 953	10,8	0,7	5,6	9,3	0,0	<b>176,8</b>
22 597	25 724	40 415	46 683	34 114	24,9	0,1	0,8	9,2	0,0	<b>170,7</b>
23 434	27 138	39 687	49 588	34 287	23,9	0,2	1,5	10,2	0,1	<b>166,0</b>
20 970	26 780	46 894	54 665	40 741	21,5	0,0	0,9	10,5	0,0	<b>165,0</b>
26 054	26 288	32 213	33 628	28 884	13,6	0,0	0,0	11,3	0,3	<b>174,0</b>
26 144	31 223	54 645	65 262	43 915	5,7	4,8	23,5	8,5	0,1	<b>158,4</b>
20 242	24 460	43 928	61 621	36 142	19,7	0,1	1,5	9,7	0,0	<b>168,3</b>
20 424	23 174	36 471	49 510	31 387	15,5	0,3	2,3	10,4	0,0	<b>169,5</b>
17 898	22 644	33 594	42 948	30 361	14,9	0,2	1,6	9,7	0,1	<b>173,5</b>
17 696	23 268	38 005	50 638	32 664	20,2	0,0	2,2	11,7	0,1	<b>169,2</b>
29 683	30 249	44 854	51 591	39 227	18,8	0,0	1,2	11,2	0,0	<b>168,6</b>
21 848	26 251	46 045	63 669	39 989	17,9	0,3	3,5	9,9	0,0	<b>170,3</b>
17 269	18 795	27 993	32 264	23 865	11,7	0,1	3,5	7,5	0,1	<b>175,3</b>

Revidované výsledky ke dni 10. 3. 2010

### Hrubá měsíční mzda a její složky, diference, placená doba podle podskupin zaměstnání KZAM-R

kraj: Liberecký

Podskupiny zaměstnání KZAM-R	Počet zaměstnanců přepočtený podle placených měsíců	Medián
		Kč/měs
2470 Odborní administrativní pracovníci jinde neuvedení	152	28 774
3111 Technici ve fyzikálních a příbuzných oborech	41	28 288
3112 Stavební technici	189	32 563
3113 Elektrotechnici	300	26 002
3114 Elektronici a technici v radiokomunikacích a telekomunikacích	85	28 498
3115 Strojírenští technici	852	30 914
3116 Chemičtí technici	98	33 343
3117 Důlní a hutní technici	26	24 550
3118 Technici v kartografii, kresliči a zeměměřiči	180	27 850
3119 Ostatní techničtí pracovníci jinde neuvedení	1 357	26 578
3121 Poradci ve výpočetní technice	76	29 028
3122 Operátoři a obsluha výpočetní techniky	67	24 651
3123 Operátoři průmyslových robotů, nc strojů	45	31 583
3129 Ostatní technici ve výpočetní technice jinde neuvedení	11	29 817
3152 Bezpečnostní technici a technici pro kontrolu zdravotní nezávadnosti a jakosti	307	26 396
3160 Technici železničního provozu	297	26 518
3211 Technici a laboranti v oblasti biologie a v příbuzných oborech	15	28 109
3212 Technici v agronomii, v lesnictví a v zemědělství	112	28 620
3231 Ošetřovatelé, všeobecné zdravotní sestry	80	20 034
3412 Pojišťovací agenti	120	20 907
3415 Obchodní cestující, profesionální poradci v obchodě, obchodní zástupci	146	30 118
3416 Nákupčí	277	26 029
3419 Ostatní pracovníci - obchodní zprostředkovatelé jinde neuvedení	19	33 081
3421 Obchodní agenti	314	21 074
3422 Odbytoví a přepravní agenti	388	23 466
3431 Odborné sekretářky, sekretáři	145	23 304
3433 Pracovníci v oblasti účetnictví, fakturace, rozpočetnictví, kalkulace	757	22 354
3434 Pracovníci v oblasti statistiky a matematiky	12	19 106
3435 Pracovníci v oblasti práce a mezd (kromě účetních)	48	24 321
3436 Referenti osobních oddělení	96	24 127
3439 Ostatní odborní administrativní pracovníci jinde neuvedení	279	23 455
3471 Aranžéři, průmysloví a komerční návrháři, bytoví architekti	31	15 816
4112 Kancelářští a manipulační pracovníci a obsluha zařízení na zpracování textu	13	18 121
4113 Pracovníci přípravy dat výpočetní techniky	34	15 497
4115 Sekretářky, sekretáři	243	20 278
4121 Nižší účetní	89	18 596
4123 Nižší finanční, daňoví úředníci a úředníci v příbuzných oborech	31	29 933
4131 Úředníci ve skladech	791	20 342
4132 Úředníci ve výrobě (např. výrobní plánovači)	167	22 581
4133 Úředníci v dopravě a v přepravě (dispečeri, kontrolori apod.)	137	23 779
4141 Řadoví knihovníci, archiváři, evidenční pracovníci	26	15 267
4190 Ostatní nižší úředníci jinde neuvedení	106	18 667
4211 Pokladníci (v bankách, pojišťovnách, spořitelnách, na poště)	128	17 604
4212 Úředníci na přepážkách a směnárnicích	406	17 018

### Hrubá měsíční mzda a její složky, diferenciacie, placená doba podle podskupin zaměstnání KZAM-R

kraj: **Liberecký**

Diferenciacie				Průměr	Vybrané složky hrubé měsíční mzdy					Placená doba
1. decil	1. kvartil	3. kvartil	9. decil		prémie a odměny	příplatky za přesčas	příplatky ostatní	náhrady	odměny za pohotovost	
Kč/měs	Kč/měs	Kč/měs	Kč/měs	Kč/měs	%	%	%	%	%	hod/měs
16 716	21 321	36 271	47 442	31 239	16,8	0,3	3,7	9,8	0,1	171,2
19 717	22 614	32 122	37 561	27 777	12,8	0,1	4,7	10,4	0,0	169,8
20 275	25 365	41 773	57 395	35 781	32,9	0,5	0,7	9,2	0,4	172,1
19 992	22 184	32 039	41 443	28 751	15,4	0,4	7,6	9,9	1,0	174,6
20 830	23 421	39 144	53 154	33 775	9,6	1,1	2,1	9,2	2,1	173,9
19 847	25 384	37 003	46 825	32 598	13,1	1,1	4,7	10,1	0,0	174,8
25 871	29 777	36 581	43 448	34 793	18,6	0,1	2,6	11,7	0,0	166,8
17 373	19 074	35 914	39 933	26 496	28,4	0,4	5,3	10,2	0,0	173,1
18 087	22 282	37 568	49 479	32 662	10,7	0,2	5,2	9,5	0,0	170,1
16 052	20 438	33 575	41 404	27 935	17,4	0,8	6,6	9,5	0,3	172,9
20 409	23 377	36 063	45 374	31 081	10,5	0,1	6,1	9,3	1,5	169,6
13 666	17 099	30 821	38 692	25 631	14,1	0,5	3,0	9,4	0,3	171,5
21 352	27 028	42 711	52 074	33 977	15,5	1,1	2,7	8,3	0,0	176,0
21 961	25 179	33 711	50 851	33 238	21,1	0,2	1,4	10,4	0,0	170,7
19 121	22 621	31 262	38 672	29 056	11,7	0,4	8,0	9,6	0,0	174,6
23 020	24 876	28 510	30 554	26 720	4,9	2,4	13,3	11,7	0,8	170,9
21 504	24 245	31 223	36 094	28 699	17,2	1,5	7,1	11,4	0,0	178,9
20 797	25 159	30 480	33 233	28 107	16,9	0,2	0,3	16,8	0,4	171,5
14 942	16 920	22 386	25 411	20 615	5,2	1,5	20,7	8,7	0,0	174,3
17 891	19 429	23 814	29 460	23 712	16,4	0,0	0,1	10,1	0,0	173,0
18 607	22 665	36 794	48 750	32 523	24,8	0,3	2,4	8,5	0,0	173,3
16 107	20 078	32 901	43 494	28 684	13,6	0,2	3,4	9,8	0,0	171,7
29 588	30 698	40 541	46 881	35 218	17,7	0,0	0,0	10,1	0,0	171,6
14 128	16 462	25 728	37 361	23 407	20,1	0,1	2,0	11,2	0,0	167,7
16 109	19 558	29 196	35 255	25 565	22,6	0,4	2,2	9,5	0,1	172,1
14 499	17 430	29 109	46 918	27 458	9,2	0,1	4,1	9,2	0,1	171,9
14 934	17 848	28 271	35 417	24 536	14,9	0,3	3,3	9,9	0,0	170,0
15 709	17 910	26 670	31 647	22 852	15,7	0,0	3,8	11,0	0,0	168,8
15 953	19 384	32 467	39 032	27 436	21,6	0,2	2,5	10,0	0,0	168,4
16 861	19 789	29 592	36 212	25 594	15,1	0,3	3,0	10,0	0,0	171,1
15 792	18 451	32 681	46 372	29 083	17,0	0,3	2,4	9,8	0,0	172,2
11 017	12 953	19 328	21 714	17 677	20,3	0,1	4,1	9,4	0,0	166,4
15 840	16 894	23 119	25 698	20 007	17,5	0,5	0,9	12,0	0,0	168,1
11 641	13 656	17 481	23 611	17 699	18,5	0,2	1,8	9,5	0,3	171,2
13 603	16 033	24 433	30 742	21 488	13,6	0,3	6,5	10,1	0,0	172,5
14 226	15 989	21 824	27 759	19 641	20,8	0,4	2,0	8,6	0,0	174,4
20 144	25 500	34 639	41 172	31 514	19,8	0,1	0,0	8,3	0,0	172,7
13 466	16 390	25 207	30 005	21 386	15,4	0,9	8,8	9,9	0,0	175,5
14 157	17 735	27 416	33 935	23 551	12,5	0,4	6,7	10,8	0,0	171,5
16 627	19 246	28 252	31 552	24 360	16,6	1,2	4,7	9,8	0,1	175,2
11 488	13 425	18 586	21 694	16 168	9,8	0,0	6,8	11,0	0,0	171,4
14 423	16 202	20 505	23 759	19 294	26,2	0,7	2,6	9,9	0,2	171,0
14 290	15 883	20 825	24 817	18 623	12,8	0,1	2,0	9,6	0,0	168,6
14 864	15 658	19 954	27 499	19 276	20,9	0,1	1,6	10,0	0,0	164,7

Revidované výsledky ke dni 10. 3. 2010

### Hrubá měsíční mzda a její složky, diference, placená doba podle podskupin zaměstnání KZAM-R

kraj: Liberecký

Podskupiny zaměstnání KZAM-R	Počet zaměstnanců přepočtený podle placených měsíců	Medián
		Kč/měs
4213 Pokladníci v obchodě, společném stravování apod.	323	13 540
4214 Prodavači vstupenek, jízdenek apod.	71	17 686
4222 Recepční	16	16 354
4223 Telefonisté	15	11 818
4224 Informátoři	24	14 629
5121 Pracovníci dohlížející nad obsluhujícím personálem, hospodyně	50	16 109
5122 Kuchaři	191	13 177
5123 Číšníci, servírky	17	12 412
5169 Ostatní pracovníci ochrany a ostrahy jinde neuvedení	426	13 288
5211 Prodavači v obchodech	1 012	13 155
6141 Dělníci pro pěstění a ošetřování lesa	38	13 870
7122 Zedníci, kameníci, omítkáři	106	19 091
7124 Tesaři a truhláři	39	20 970
7129 Ostatní stavební dělníci hlavní stavební výroby a pracovníci v ostatních oborech	99	20 127
7136 Instalatéři, potrubáři, stavební zámečníci, klempíři	213	21 320
7137 Stavební a provozní elektrikáři	148	22 120
7142 Lakýrníci a pracovníci v příbuzných oborech	76	20 330
7211 Formíři a jádraři	40	18 888
7212 Svářeči, řezači plamenem a páječi	857	25 907
7213 Výrobci a opraváři výrobků a dílů z plechů	20	18 596
7215 Montéři lan a zdvihacích zařízení (např. na lodích, letadlech)	32	25 449
7221 Kováři, obsluha kovací lisů, obsluha bucharů	160	18 513
7222 Nástrojaři, kovomodeláři, kovodělníci, zámečníci	2 087	21 697
7223 Seřizovači a obsluha obráběcích strojů (kromě automatických a poloautomatických)	991	22 485
7224 Brusiči, leštiči a ostříči nástrojů	54	17 572
7231 Mechanici a opraváři motorových vozidel	181	19 904
7234 Mechanici a opraváři kolejových vozidel	99	18 391
7235 Mechanici a opraváři obráběcích, zemědělských strojů a průmyslového zařízení	1 190	26 785
7239 Ostatní mechanici a opraváři strojů a zařízení bez elektro jinde neuvedení	325	23 381
7241 Elektromechanici, opraváři a seřizovači různých typů elektrických zařízení	968	20 052
7242 Mechanici, opraváři a seřizovači elektrických částí aut, letadel, lodí	60	19 332
7243 Mechanici, seřizovači, opraváři elektronických zařízení	132	24 062
7244 Telefonní a telegrafní mechanici, montéři a opraváři	21	20 606
7246 Montéři a opraváři silnoproudých elektrických vedení	80	22 479
7321 Výrobci hrnčířského, porcelánového zboží, žáruvzdorných výrobků, brus.kotoučů	16	19 892
7322 Dělníci při výrobě skla, sklářů vč. brusičů a leštičů	1 440	16 195
7323 Rytci a leptáři skleněných předmětů	41	14 946
7324 Malíři skla a keramiky a pracovníci v příbuzných oborech (vč. výrobců zrcadel)	308	13 459
7411 Zpracovatelé masa, ryb vč. uzenářů a konzervovačů masa a ryb	326	22 003
7412 Zpracovatelé pekárenských a cukrářských výrobků	106	14 500
7419 Ostatní zpracovatelé - výrobci potravinářských výrobků jinde neuvedení	118	16 731
7422 Umělečtí truhláři, řezbáři, výrobci a opraváři výrobků ze dřeva vč. opravářů	63	12 862
7423 Seřizovači a seřizovači-obsluhovači dřevoobráběcích strojů	15	16 931
7431 Kvalifikovaní dělníci připravující přírodní vlákno pro další zpracování	39	17 996

### Hrubá měsíční mzda a její složky, diferenciacie, placená doba podle podskupin zaměstnání KZAM-R

kraj: **Liberecký**

Diferenciace				Průměr	Vybrané složky hrubé měsíční mzdy					Placená doba
1. decil	1. kvartil	3. kvartil	9. decil		prémie a odměny	příplatky za přesčas	příplatky ostatní	náhrady	odměny za pohotovost	
Kč/měs	Kč/měs	Kč/měs	Kč/měs	Kč/měs	%	%	%	%	%	hod/měs
11 628	12 668	14 821	17 068	14 023	9,3	0,6	6,1	7,8	0,6	177,5
15 805	16 890	18 683	20 192	17 868	3,7	0,9	8,6	13,2	0,0	167,0
12 755	15 561	18 335	21 576	17 288	10,0	0,2	13,8	8,7	0,0	171,0
10 425	11 623	12 366	13 880	11 941	14,1	0,6	10,6	8,2	0,0	171,8
11 343	12 683	16 240	18 474	14 631	16,4	0,3	2,4	9,1	1,4	170,9
12 534	13 487	20 864	24 782	17 239	17,7	0,5	5,8	10,5	0,0	171,5
9 698	11 084	15 775	18 270	13 661	17,9	0,6	6,9	9,2	0,0	172,7
10 464	11 741	13 330	21 996	13 612	22,8	1,0	6,6	9,1	0,0	179,3
10 576	12 058	14 653	17 002	13 866	10,1	2,3	9,1	8,1	0,0	178,2
10 583	11 821	16 386	20 407	14 741	13,3	0,7	5,4	8,5	0,0	177,0
10 985	12 374	15 332	17 787	14 047	6,7	0,5	0,4	12,9	0,0	171,1
15 050	16 917	21 634	24 175	19 435	27,4	1,3	0,7	13,7	0,0	178,9
15 075	16 573	23 779	27 952	21 071	30,1	1,4	0,8	14,2	0,0	177,7
14 555	16 883	26 037	34 234	22 375	23,8	1,9	1,8	11,6	1,1	185,9
16 528	18 189	24 105	26 203	21 225	25,5	0,7	0,9	11,0	3,8	168,9
16 236	19 199	25 452	31 960	23 020	19,7	1,3	9,6	11,3	1,7	174,6
12 799	15 759	27 366	31 269	21 464	9,5	0,5	9,4	9,9	0,0	177,8
13 791	14 995	21 846	24 309	18 799	28,4	1,5	6,2	14,8	0,0	174,9
20 037	22 645	29 362	32 484	26 127	20,5	3,0	5,6	16,9	0,0	181,2
15 456	16 538	22 075	23 337	19 372	15,3	1,0	3,6	13,0	0,3	171,6
18 808	23 669	27 997	31 426	25 508	9,3	2,0	7,1	6,9	6,8	185,5
14 122	16 139	21 664	25 804	19 203	7,2	0,5	2,4	11,7	0,0	172,5
15 113	17 856	25 742	29 978	22 414	20,0	1,1	7,8	11,9	0,3	172,4
15 869	18 321	26 364	31 536	23 136	18,5	1,4	7,4	12,1	0,0	173,9
11 220	15 318	21 812	25 654	18 632	12,1	1,1	7,4	12,7	0,5	172,2
15 174	17 521	22 982	25 522	20 314	19,3	1,6	2,2	12,2	0,3	181,2
14 768	16 360	21 193	22 398	18 696	5,1	0,8	9,6	13,0	0,2	166,4
19 362	22 772	31 652	36 912	27 690	16,3	1,7	11,4	11,9	0,2	177,9
18 906	20 882	28 531	33 139	24 905	16,6	1,8	6,5	11,1	0,0	175,8
11 755	15 826	25 491	31 714	21 157	13,1	0,7	12,8	10,3	0,7	176,3
15 498	17 116	21 279	22 259	19 285	5,3	1,0	5,2	11,6	0,0	173,2
13 294	20 503	27 693	32 573	23 896	19,4	0,8	9,8	12,2	0,4	171,5
13 686	18 848	27 414	36 801	23 420	3,0	1,5	2,5	10,1	2,5	181,2
17 014	18 627	27 135	30 781	23 304	19,9	0,7	1,7	15,5	5,9	167,7
14 241	19 035	20 436	21 393	19 243	35,9	0,0	1,4	15,8	0,0	163,6
11 131	13 507	19 070	22 775	16 636	21,9	0,6	6,2	14,5	0,0	168,5
12 185	13 149	17 137	17 889	15 142	17,9	0,6	9,0	15,3	0,0	171,7
9 259	11 218	15 289	17 658	13 526	15,0	0,8	6,1	13,8	0,0	172,2
18 336	20 707	23 806	26 518	22 193	16,1	0,5	7,9	10,6	0,0	169,7
11 184	12 440	15 866	18 073	14 554	18,5	2,1	7,6	8,1	0,0	172,5
13 939	15 495	18 354	20 669	17 092	10,2	2,0	6,3	12,6	0,0	174,0
8 613	9 392	18 090	26 449	14 993	23,0	0,7	1,7	13,3	0,0	169,9
13 766	14 621	19 056	21 243	17 170	14,7	1,2	5,2	12,1	0,0	170,8
11 460	13 755	21 405	22 055	17 624	34,9	1,2	1,6	14,2	0,4	168,9



Revidované výsledky ke dni 10. 3. 2010

### Hrubá měsíční mzda a její složky, diference, placená doba podle podskupin zaměstnání KZAM-R

kraj: Liberecký

Podskupiny zaměstnání KZAM-R	Počet zaměstnanců přepočtený podle placených měsíců	Medián
		Kč/měs
7435 Modeláři a střihači textilu, kůží a podobných materiálů	81	21 812
7436 Švadleny, vyšivači a pracovníci v příbuzných oborech	132	14 573
7439 Ostatní dělníci při výrobě textilu, oděvů a výrobků z kůží, kožešin	245	15 973
8112 Obsluha zařízení pro úpravu rudných a nerudných surovin	139	24 826
8122 Obsluha zařízení ve slévárství (taviči, slévači)	187	19 968
8123 Obsluha zařízení na tepelné zpracování kovů	36	19 988
8131 Obsluha pecí na výrobu skla a keramiky	807	22 973
8139 Obsluha ostatních zařízení na výrobu skla a keramiky	1 004	18 526
8151 Obsluha drtičů, mlýnů a míchadel při chemické výrobě	16	17 264
8159 Obsluha ostatních zařízení při chemické výrobě jinde neuvedená	243	15 978
8161 Obsluha zařízení při výrobě a rozvodu elektřiny	14	21 981
8162 Obsluha parních turbín, ohřivačů a motorů	113	18 945
8163 Obsluha zařízení při úpravě, čištění a rozvodu vody	318	19 304
8171 Obsluha automatických nebo poloautomatických montážních linek	584	22 659
8172 Obsluha průmyslových robotů	46	26 941
8180 Obsluha strojů a zařízení pro práce na železničním svršku	23	20 659
8211 Obsluha automatických nebo poloautomatických obráběcích strojů (kromě 722)	554	25 440
8212 Obsluha strojů na výrobu maltovin, vápna, cementu, prefabrikátů	41	23 038
8223 Obsluha strojů při konečné úpravě a nanášení ochranných povlaků	122	20 461
8232 Obsluha strojů na výrobu plastových výrobků (vč. laminování)	1 069	20 620
8251 Obsluha tiskárenských strojů	13	14 559
8254 Obsluha kopírovacích strojů	22	12 513
8261 Obsluha strojů na úpravu vláken, dopřádání a navíjení příze	70	14 099
8262 Obsluha tkacích a pletacích strojů	105	16 379
8263 Obsluha šicích a vyšivacích strojů	720	20 413
8264 Obsluha strojů na bělení, barvení, čištění, praní, žehlení textilu	174	13 614
8269 Obsluha ostatních strojů na výrobu textilních, kožešinových a kožených výrobků	43	15 889
8274 Obsluha strojů na zpracování mouky, výrobu pečiva, čokolády a cukrovínek	99	18 539
8281 Montážní dělníci montující mechanická zařízení (stroje, vozidla)	673	20 243
8282 Montážní dělníci montující elektrická zařízení	2 529	22 389
8284 Montážní dělníci montující výrobky z kovů, pryže a plastů	2 147	18 895
8287 Montážní dělníci montující výrobky z kombinovaných materiálů	249	16 035
8290 Obsluha jiných stacionárních zařízení a ostatní montážní dělníci	369	28 286
8311 Strojvedoucí	233	27 017
8313 Dělníci zabezpečující sestavování vlaků (brzdaři, výhybkáři)	239	20 254
8321 Řidiči osobních a malých dodávkových automobilů, taxikáři	82	18 803
8323 Řidiči autobusů, trolejbusů a tramvají	549	21 153
8324 Řidiči nákladních automobilů a tahačů	577	20 949
8326 Řidiči speciálních vozidel	78	17 828
8331 Obsluha zemědělských a lesních strojů	27	19 186
8332 Obsluha zemních a příbuzných strojů	92	22 858
8333 Obsluha jeřábů, zdvihacích a podobných manipulačních zařízení	69	21 067
8334 Obsluha vysokozdvížných a ostatních motorových vozíků	471	21 206
9132 Pomocníci a uklízeči v kancelářích, hotelích, nemocnicích a jiných zařízeních	307	10 933



### Hrubá měsíční mzda a její složky, diference, placená doba podle podskupin zaměstnání KZAM-R

kraj: Liberecký

Diference				Průměr	Vybrané složky hrubé měsíční mzdy					Placená doba
1. decil	1. kvartil	3. kvartil	9. decil		prémie a odměny	příplatky za přesčas	příplatky ostatní	náhrady	odměny za pohotovost	
Kč/měs	Kč/měs	Kč/měs	Kč/měs	Kč/měs	%	%	%	%	%	hod/měs
14 672	19 346	23 394	24 845	20 592	38,3	2,9	2,3	12,4	0,0	171,0
10 608	12 740	17 256	21 714	15 478	32,6	0,7	8,6	14,2	0,0	169,1
10 097	12 484	21 798	24 984	16 995	26,1	0,7	5,0	12,7	0,2	168,8
22 405	23 635	26 334	27 899	24 695	24,7	0,3	6,4	12,4	0,0	169,9
13 464	15 867	28 419	34 906	22 286	22,1	1,5	18,0	10,6	0,0	176,2
14 778	16 176	24 229	31 115	20 949	9,2	2,3	8,1	11,7	0,0	178,5
16 288	19 536	26 578	27 996	22 684	24,2	1,1	14,6	11,2	0,0	171,4
12 339	15 622	20 751	21 916	17 986	24,6	0,7	8,8	14,5	0,0	167,6
14 193	15 579	36 823	39 300	23 050	12,4	0,4	27,4	10,5	0,0	172,8
11 441	12 720	21 749	24 176	17 062	31,2	0,8	7,2	11,6	0,0	174,1
17 591	21 304	24 381	36 147	24 114	13,4	1,6	11,0	11,2	0,8	179,3
12 376	14 072	23 072	25 221	18 988	15,8	1,9	9,9	10,6	0,2	179,5
15 482	17 627	22 625	24 470	19 967	21,2	1,0	8,7	11,8	0,2	170,5
14 325	17 446	25 900	28 287	21 937	16,2	2,3	6,4	12,2	0,0	171,5
23 015	25 384	30 099	34 573	27 743	20,8	2,0	8,5	11,4	0,0	176,7
17 183	17 757	34 153	37 991	23 847	23,7	1,3	3,5	12,5	1,6	184,3
16 671	21 043	31 026	37 057	26 482	8,0	1,7	17,6	12,9	0,0	181,1
16 723	20 835	26 136	30 546	23 586	21,8	1,8	3,3	12,0	0,0	187,1
13 631	16 559	24 357	27 261	20 570	17,4	1,4	8,9	13,0	0,0	173,3
14 737	18 090	23 053	25 589	20 499	5,5	0,6	17,2	8,8	0,0	176,4
10 010	10 918	17 379	20 505	14 388	16,0	0,8	7,9	15,3	0,0	169,7
10 189	10 966	13 687	14 810	12 495	10,1	0,6	2,7	14,9	0,5	166,7
11 840	12 274	15 077	19 959	14 819	24,1	0,6	6,0	14,2	0,0	166,4
13 039	14 228	17 809	19 293	16 431	20,4	1,2	6,6	16,7	0,0	168,2
15 655	18 380	21 395	22 625	19 643	39,6	2,1	2,3	11,8	0,0	172,2
9 340	11 338	17 900	20 688	14 641	22,7	1,3	8,7	12,0	0,0	171,0
13 521	14 595	17 205	18 517	16 222	5,7	1,2	4,2	15,5	0,0	171,2
14 423	15 870	22 197	27 058	19 803	24,0	2,8	10,3	9,4	0,0	177,1
16 730	18 285	22 956	27 718	21 283	11,7	1,9	14,8	12,7	0,0	179,4
18 885	20 528	25 106	28 882	23 375	0,6	0,0	22,3	11,7	0,0	174,6
13 305	16 529	20 946	23 399	18 825	21,0	1,9	6,7	10,1	0,0	171,9
10 935	12 638	31 859	35 560	21 412	7,4	0,5	26,3	13,1	0,0	171,2
21 004	22 720	32 659	35 762	27 892	9,9	0,4	33,7	11,4	0,0	170,2
25 002	26 166	28 063	29 369	26 933	3,8	2,3	16,2	10,7	0,0	168,4
16 456	18 710	21 879	23 662	20 259	3,6	2,4	16,0	11,2	0,0	170,5
13 282	16 119	21 984	24 095	18 951	28,1	1,1	1,7	10,8	0,3	176,4
18 542	19 614	23 202	25 036	21 433	9,4	2,7	10,3	10,2	5,6	193,5
15 763	18 801	23 027	24 825	20 844	22,0	1,5	1,9	11,0	0,1	187,1
14 123	15 984	22 659	25 185	18 938	14,3	1,9	3,7	10,0	0,0	184,0
14 832	16 669	20 269	22 548	18 557	26,0	1,0	1,9	12,4	0,0	181,5
15 873	20 477	26 362	29 969	23 044	27,1	1,5	0,8	12,2	1,0	177,5
14 107	17 470	24 753	34 667	22 674	14,6	1,3	5,4	8,8	0,2	179,7
15 456	18 106	25 192	29 510	21 925	14,6	1,9	10,8	9,4	0,1	180,4
8 766	9 663	13 163	15 328	11 664	12,5	0,4	3,9	11,7	0,0	171,1

Revidované výsledky ke dni 10. 3. 2010

**Hrubá měsíční mzda a její složky, diference, placená doba  
podle podskupin zaměstnání KZAM-R**

kraj: Liberecký

Podskupiny zaměstnání KZAM-R	Počet zaměstnanců přepočtený podle placených měsíců	Medián
		Kč/měs
9141 Domovníci, správci domu	42	<b>16 012</b>
9152 Vrátní, hlídači, uváděči a šatnářky	139	<b>12 309</b>
9161 Sběrači odpadků, popeláři	50	<b>14 274</b>
9312 Pomocní a nekvalifikovaní dělníci na stavbách a údržbě silnic, přehrad	44	<b>17 015</b>
9321 Pomocní a nekvalifikovaní montážní a manipulační dělníci	866	<b>14 097</b>
9322 Ruční baliči a pytlovači	533	<b>13 077</b>
9323 Dělníci nádvorní skupiny (pomocní montéři)	136	<b>15 045</b>
9331 Řidiči vozidel poháněných ručně nebo nožně	34	<b>14 166</b>
9333 Vazači a nosiči břemen, přístavní dělníci (dokaři)	55	<b>17 427</b>
9339 Pomocní a nekvalifikovaní pracovníci v dopravě, ve skladech, v telekomunikacích	604	<b>14 483</b>

Hrubá měsíční mzda a její složky, diference, placená doba  
podle podskupin zaměstnání KZAM-R

kraj: Liberecký

Diference				Průměr	Vybrané složky hrubé měsíční mzdy					Placená doba
1. decil	1. kvartil	3. kvartil	9. decil		prémie a odměny	příplatky za přesčas	příplatky ostatní	náhrady	odměny za pohotovost	
Kč/měs	Kč/měs	Kč/měs	Kč/měs	Kč/měs	%	%	%	%	%	hod/měs
11 954	13 996	19 991	22 296	16 671	17,3	0,5	7,6	10,3	0,0	<b>171,1</b>
9 559	10 621	14 347	15 659	12 587	8,9	1,4	11,8	9,4	0,0	<b>176,1</b>
11 933	13 632	15 905	17 963	14 774	8,6	2,6	5,1	7,5	0,0	<b>191,0</b>
14 529	15 621	20 141	25 463	18 352	28,7	1,0	0,2	12,5	0,1	<b>171,9</b>
9 429	11 552	17 791	21 574	14 900	16,2	1,2	7,1	12,3	0,0	<b>170,0</b>
9 667	10 908	15 431	19 251	13 715	14,3	1,3	10,0	11,5	0,0	<b>173,1</b>
11 196	13 561	17 025	19 374	15 523	13,0	0,2	6,8	8,4	0,1	<b>171,5</b>
10 217	11 037	21 809	25 591	16 597	21,0	1,7	6,9	10,7	0,0	<b>179,9</b>
13 830	16 121	19 107	20 359	17 370	32,3	1,4	3,3	11,2	0,0	<b>176,4</b>
11 067	12 457	17 516	21 579	15 350	14,7	0,6	5,4	12,1	0,2	<b>171,8</b>

Revidované výsledky ke dni 10. 3. 2010

**Průměrná měsíční odpracovaná a neodpracovaná doba zaměstnanců  
podle podskupin zaměstnání KZAM-R**

kraj: Liberecký

Podskupiny zaměstnání KZAM-R	Počet zaměstnanců přepracovaný podle eviden. měsíců	Odpracovaná doba		Neodpracovaná doba		
		celkem	z toho přesčas	celkem	z toho	
					nemoc	dovolená
		hod/měs	hod/měs	hod/měs	hod/měs	hod/měs
1210 Ředitelé a prezidenti velkých organizací, podniků	105	153,6	0,2	17,1	0,6	14,0
1221 Ved. pracovníci v zemědělství, lesnictví, rybář. a mysliv.	24	143,2	0,0	20,8	0,9	16,8
1222 Vedoucí pracovníci v průmyslu (ve výrobě)	409	151,4	2,4	18,5	1,4	14,3
1223 Vedoucí pracovníci ve stavebnictví a zeměměřičství	37	154,7	0,2	18,0	0,6	15,2
1224 Vedoucí pracovníci ve velkoobchodě a v maloobchodě	285	155,0	3,2	21,3	4,9	12,7
1225 Vedoucí pracovníci v restauracích a hotelích	11	153,8	4,3	23,0	4,6	12,8
1226 Ved. pracovníci v dopr., skladování, telekom. a na pošt. úř.	205	136,3	1,2	29,1	4,9	16,7
1227 Ved. prac. v organ.zaměřených na poskytování obch.služ.	80	148,6	0,2	23,1	1,8	15,9
1229 Ved. pracovních dílčích celků jinde neuved. (kult.,zdrav.)	38	153,3	5,0	20,0	3,8	14,6
1231 Vedoucí pracovníci finančních a hospodářských útvarů	145	149,5	0,6	19,6	1,7	14,7
1232 Ved. prac. personálních útvarů a útvarů průmysl. vztahů	51	150,3	0,4	19,3	2,3	14,0
1233 Vedoucí pracovníci obytných útvarů (vč. průzkumu trhu)	132	149,2	0,9	20,5	1,2	15,4
1234 Ved. prac. reklamních útvarů a útvarů pro styk s veřejností	19	142,8	2,4	28,7	6,4	16,2
1235 Vedoucí pracovníci zásobovacích útvarů	84	150,2	2,0	19,9	1,8	15,2
1236 Vedoucí pracovníci výpočetních útvarů	34	148,9	1,5	19,3	0,8	15,8
1237 Vedoucí pracovníci výzkumných a vývojových útvarů	58	149,2	1,4	18,4	0,8	15,1
1239 Vedoucí pracovníci ostatních útvarů jinde neuvedení	147	147,0	1,4	21,7	2,7	14,6
1312 Vedoucí, ředitelé v průmyslu (ve výrobě)	102	148,8	2,2	19,9	1,6	14,1
1314 Vedoucí, ředitelé ve velkoobchodu a maloobchodu	113	154,2	4,7	23,7	4,7	13,8
1315 Vedoucí, ředitelé v restauracích a hotelích	12	155,7	1,1	18,5	0,0	12,5
1316 Vedoucí v dopravě, sklad., telekomun. a na pošt. úřadech	58	141,7	0,9	25,4	3,6	14,7
1317 Ved., ředitelé v podnicích poskytujících obchodní služby	62	148,4	0,1	24,4	2,3	15,1
2113 Chemici	14	155,3	10,5	21,0	0,6	13,2
2114 Geologové, geofyzici, geodeti, hydrologové apod.	14	150,1	0,6	19,1	1,2	16,3
2119 Ostatní vědci a odborníci v příbuz. oborech jinde neuved.	23	149,6	0,4	23,3	1,9	16,1
2131 Projektanti a analytici výpočetních systémů	70	145,0	1,4	24,6	4,0	16,5
2132 Programátoři	112	152,8	3,3	20,4	3,2	15,0
2139 Ostatní odborníci zabývající se výp. tech. jinde neuvedení	143	150,3	2,4	20,7	1,7	15,7
2142 Projektanti staveb a areálů, stavební inženýři	80	142,1	0,8	23,9	6,0	15,1
2143 Projektanti elektrotechnických zařízení, elektroinženýři	61	143,4	0,9	24,8	4,1	15,8
2144 Projektanti elektronických syst. a telekomunikačních sítí	35	145,5	5,0	26,9	5,5	14,8
2145 Projektanti a konstruktéři strojních zařiz., strojní inženýři	377	153,1	5,1	23,5	3,2	15,0
2146 Chemičtí inženýři, technologové	33	151,0	0,7	19,7	2,2	15,1
2149 Ostatní architekti, projektanti, konstrukt.a techn.inženýři	289	145,2	1,9	20,8	3,3	15,9
2211 Bakteriologové, biologové, ekologové, zoologové	19	144,0	0,2	21,0	3,8	16,0
2213 Agronomové, šlechtitelé a odborníci v příbuzných oborech	11	154,8	0,0	19,2	2,4	16,6
2221 Lékaři, ordináři (kromě zubních lékařů)	23	132,9	1,3	25,7	4,8	15,7
2411 Odborní pracov. na úseku účetnictví, financí, daní, apod.	201	146,5	1,0	21,9	3,3	14,8
2412 Odbor. pracovníci na úseku zaměstnaneckých, pers. věcí	62	143,8	2,3	25,7	5,9	14,9
2413 Odborní pracovníci v bankovníctví a pojišťovníctví	572	145,9	2,1	27,5	6,6	16,0
2419 Ostatní odborní pracovníci v oblasti podnikání	113	144,1	0,4	25,0	3,9	15,6
2421 Právníci, právní poradci (mimo advokacie a soudnictví)	14	142,0	0,0	26,5	4,8	15,4
2441 Ekonomové - vědecktí pracovníci, specialisté, experti	171	147,8	1,9	22,5	3,3	15,0
2451 Spisovatelé, autoři, kritikové, novináři, redaktoři	43	156,9	0,6	18,4	1,3	13,7

Revidované výsledky ke dni 10. 3. 2010

**Průměrná měsíční odpracovaná a neodpracovaná doba zaměstnanců  
podle podskupin zaměstnání KZAM-R**

kraj: Liberecký

Podskupiny zaměstnání KZAM-R	Počet zaměstnanců přepracovaný podle eviden. měsíců	Odpracovaná doba		Neodpracovaná doba		
		celkem	z toho	celkem	z toho	
		hod/měs	hod/měs		nemoc	dovolená
		hod/měs	hod/měs	hod/měs	hod/měs	hod/měs
2470 Odborní administrativní pracovníci jinde neuvedení	156	146,6	1,9	24,9	3,6	15,0
3111 Technici ve fyzikálních a příbuzných oborech	42	145,6	0,6	24,3	3,7	16,3
3112 Stavební technici	193	151,6	1,4	20,5	3,0	14,8
3113 Elektrotechnici	307	148,6	6,7	25,8	3,8	15,7
3114 Elektronici a technici v radiokomunikacích a telekomunik.	87	151,2	5,2	22,5	3,1	15,3
3115 Strojireštní technici	869	152,8	8,1	21,8	2,9	14,9
3116 Chemičtí technici	99	145,0	1,6	21,8	2,2	17,6
3117 Důlní a hutní technici	26	152,2	4,8	20,8	1,6	15,1
3118 Technici v kartografii, kresličtí a zeměměřiči	185	147,5	3,0	22,5	3,6	15,3
3119 Ostatní techničtí pracovníci jinde neuvedení	1 395	149,3	6,6	23,3	4,3	14,8
3121 Poradci ve výpočetní technice	77	147,7	2,1	21,9	2,1	15,0
3122 Operátoři a obsluha výpočetní techniky	68	149,1	2,3	22,4	4,0	15,0
3123 Operátoři průmyslových robotů, nc strojů	47	152,1	7,4	23,4	6,5	13,8
3129 Ostatní technici ve výpočetní technice jinde neuvedení	12	143,8	0,3	26,9	6,6	15,1
3152 Bezpečnostní tech.a tech. pro kontrolu zdravotní nezávad.	319	149,2	5,8	25,3	6,2	14,4
3160 Technici železničního provozu	306	146,1	12,1	24,4	4,5	14,9
3211 Technici a laboranti v oblasti biologie a v příbuz. oborech	15	148,7	10,3	29,6	9,0	16,4
3212 Technici v agronomii, v lesnictví a v zemědělství	115	150,0	1,3	21,5	2,8	16,1
3231 Ošetřovatelé, všeobecné zdravotní sestry	83	147,8	7,8	26,0	6,5	14,8
3412 Pojišťovací agenti	124	144,1	0,0	28,9	4,9	15,8
3415 Obchodní cestující, prof. poradci v obchodě, obch.zástupci	149	153,8	1,7	19,5	3,5	13,3
3416 Nákupčí	286	147,7	2,9	24,2	4,4	14,5
3419 Ostatní pracovníci - obchodní zprostředkovatelé jinde n.	19	155,2	0,1	16,4	1,1	15,2
3421 Obchodní agenti	328	140,5	1,2	27,2	6,5	15,0
3422 Odbytoví a přepravní agenti	401	148,5	2,9	23,6	5,2	14,4
3431 Odborné sekretářky, sekretáři	149	147,6	1,7	24,3	4,6	14,8
3433 Prac. v oblasti účetnictví,fakturace,rozpočet., kalkulace	782	145,7	2,2	24,3	4,6	14,6
3434 Pracovníci v oblasti statistiky a matematiky	12	143,3	1,8	25,6	2,6	15,3
3435 Pracovníci v oblasti práce a mezd (kromě účetních)	49	146,4	1,9	21,9	2,5	15,1
3436 Referenti osobních oddělení	100	146,0	2,1	25,2	5,6	14,6
3439 Ostatní odborní administrativní pracovníci jinde neuvedení	286	149,5	1,9	22,6	3,8	15,0
3471 Aranžéři, průmysloví a komerční návrháři,bytoví architekti	34	136,0	0,6	30,6	13,1	11,9
4112 Kancelářští pracovníci a obsluha zaříz. na zpracování textu	13	144,1	3,4	23,9	2,4	16,6
4113 Pracovníci přípravy dat výpočetní techniky	35	147,3	0,6	24,0	6,3	14,0
4115 Sekretářky, sekretáři	252	146,6	3,2	25,7	4,6	14,3
4121 Nižší účetní	92	151,2	2,9	23,1	4,7	13,3
4123 Nižší finanční, daňoví úředníci a úředníci v příb. oborech	32	150,5	0,6	22,2	3,6	13,7
4131 Úředníci ve skladech	841	147,1	8,6	27,9	8,7	14,0
4132 Úředníci ve výrobě (např. výrobní plánovači)	173	144,8	4,8	26,5	5,7	15,0
4133 Úředníci v dopravě a v přepravě (dispečeri, kontr. apod.)	144	150,0	6,0	24,9	7,3	14,2
4141 Řadoví knihovníci, archiváři, evidenční pracovníci	27	142,7	0,0	28,6	4,2	16,2
4190 Ostatní nižší úředníci jinde neuvedení	110	147,0	4,7	23,9	5,8	15,0
4211 Pokladníci (v bankách, pojišťov., spořitelnách, na poště)	133	141,6	0,9	27,1	6,8	15,4
4212 Úředníci na přepážkách a směnárníci	429	135,3	0,5	29,6	7,8	15,3

Revidované výsledky ke dni 10. 3. 2010

**Průměrná měsíční odpracovaná a neodpracovaná doba zaměstnanců  
podle podskupin zaměstnání KZAM-R**

kraj: Liberecký

Podskupiny zaměstnání KZAM-R	Počet zaměstnanců přečtený podle eviden. měsíců	Odpracovaná doba		Neodpracovaná doba		
		celkem	z toho přesčas	celkem	z toho	
					nemoc	dovolená
		hod/měs	hod/měs	hod/měs	hod/měs	hod/měs
4213 Pokladníci v obchodě, společném stravování apod.	353	147,6	2,2	29,7	13,7	11,5
4214 Prodavači vstupenek, jízdenek apod.	75	136,6	4,2	30,0	8,8	17,7
4222 Recepční	16	150,4	1,2	20,6	3,4	13,7
4223 Telefonisté	15	151,5	3,7	20,4	2,9	13,3
4224 Informátoři	25	142,1	2,0	28,6	5,8	12,2
5121 Pracovníci dohlížející nad obsluh. personálem, hospodyně	53	146,3	2,0	25,2	7,1	14,2
5122 Kuchaři	206	141,5	1,9	31,0	11,5	13,4
5123 Číšníci, servírky	18	154,3	5,3	24,8	7,1	13,7
5169 Ostatní pracovníci ochrany a ostrahy jinde neuvedení	457	151,9	6,7	25,5	9,9	13,2
5211 Prodavači v obchodech	1 099	148,2	3,5	28,6	12,7	12,6
6141 Dělníci pro pěstění a ošetřování lesa	42	138,7	1,4	32,2	9,1	13,2
7122 Zedníci, kameníci, omítkáři	115	141,9	7,9	36,3	13,6	15,4
7124 Tesaři a truhláři	43	139,2	7,1	37,9	13,6	15,8
7129 Ostatní stavební děl. stav. výroby a prac. v ost. oborech	105	154,0	15,6	31,1	8,9	15,0
7136 Instalatéři, potrubáři, stavební zámečníci, klempíři	225	139,5	3,9	29,2	8,3	15,5
7137 Stavební a provozní elektrikáři	153	148,9	9,2	25,4	5,2	15,1
7142 Lakýrníci a pracovníci v příbuzných oborech	82	146,0	11,7	30,8	11,6	14,3
7211 Formíři a jádraři	44	136,6	9,2	37,4	13,5	16,3
7212 Svářeči, řezači plamenem a páječi	911	149,1	14,5	31,1	9,9	15,0
7213 Výrobci a opraváři výrobků a dílů z plechů	23	123,8	6,1	46,2	25,6	13,6
7215 Montéři lan a zdvihacích zařiz. (např. na lodích, letadel)	34	159,8	14,2	24,7	11,4	12,8
7221 Kováři, obsluha kovacích lisů, obsluha bucharů	178	135,9	5,9	35,8	15,2	13,1
7222 Nástrojaři, kovomodeláři, kovodělníci, zámečníci	2 230	141,1	7,4	30,7	9,9	15,2
7223 Seřizovači a obsluha obráběcích strojů	1 049	143,6	8,7	29,8	8,6	14,9
7224 Brusíči, leštiči a ostříči nástrojů	58	137,1	6,9	34,4	13,1	15,0
7231 Mechanici a opraváři motorových vozidel	191	149,7	9,9	31,0	8,4	15,0
7234 Mechanici a opraváři kolejových vozidel	105	135,5	3,9	30,7	9,8	16,5
7235 Mechanici obráběcích, zemědělských strojů a prům. zařiz.	1 239	150,6	11,1	26,8	6,2	14,9
7239 Ostatní mechanici a opraváři strojů a zařízení bez elektro	344	146,9	9,9	28,2	9,1	14,9
7241 Elektromech.a seřizovači různých typů elektrických zařiz.	1 031	145,1	9,2	30,6	9,1	14,0
7242 Mechanici, opraváři a seřizovači elektr. částí aut, letadel	61	150,0	6,7	23,1	1,7	15,4
7243 Mechanici, seřizovači, opraváři elektronických zařízení	135	148,3	4,9	23,2	3,1	15,7
7244 Telefonní a telegrafní mechanici, montéři a opraváři	21	155,7	9,2	25,4	1,7	17,0
7246 Montéři a opraváři silnoproudých elektrických vedení	85	132,5	3,3	35,1	8,2	14,9
7321 Výrobci hrnčířského, porcelán. zboží, žáruvzdor. výrobků	17	125,6	0,1	38,0	14,0	16,0
7322 Dělníci při výrobě skla, skláři vč. brusíků a leštičů	1 596	130,0	3,0	38,3	15,2	14,8
7323 Rytci a leptáři skleněných předmětů	45	132,3	3,9	39,0	13,8	14,2
7324 Malíři skla a keramiky a pracovníci v příbuzných oborech	352	129,3	4,6	42,6	18,9	14,0
7411 Zpracovatelé masa, ryb vč. uzenářů a konzerv. masa a ryb	351	140,9	1,8	28,6	9,9	15,5
7412 Zpracovatelé pekárenských a cukrářských výrobků	115	145,3	4,8	26,9	13,5	11,2
7419 Ostatní zpracovatelé - výrobci potravinářských výrobků	133	133,6	8,3	39,2	17,6	14,6
7422 Uměleč. truhláři, řezbáři, výrobci a oprav.výrobků ze dřeva	71	130,9	3,7	38,7	15,8	13,0
7423 Seřizovači a seřizov.-obsluhovači dřevoobráběcích strojů	17	135,4	7,0	34,6	14,4	12,8
7431 Kvalifikovaní dělníci připravující přírodní vlákna	42	139,0	5,4	29,5	10,7	14,3

Revidované výsledky ke dni 10. 3. 2010

**Průměrná měsíční odpracovaná a neodpracovaná doba zaměstnanců  
podle podskupin zaměstnání KZAM-R**

kraj: **Liberecký**

Podskupiny zaměstnání KZAM-R	Počet zaměstnanců přepracovaný podle eviden. měsíců	Odpracovaná doba		Neodpracovaná doba		
		celkem	z toho přesčas	celkem	z toho	
					nemoc	dovolená
		hod/měs	hod/měs	hod/měs	hod/měs	hod/měs
7435 Modeláři a stříhači textilu, kůží a podobných materiálů	87	<b>138,4</b>	7,2	32,0	10,5	13,8
7436 Švadleny, vyšivači a pracovníci v příbuzných oborech	151	<b>126,3</b>	4,7	42,1	20,2	13,8
7439 Ostatní dělníci při výrobě textilu, oděvů a výrobků z kůží	263	<b>136,5</b>	4,0	31,9	10,3	14,7
8112 Obsluha zařízení pro úpravu rudných a nerudných surovin	146	<b>141,6</b>	1,9	28,2	7,0	18,4
8122 Obsluha zařízení ve slévárenství (taviči, slévači)	203	<b>146,1</b>	11,8	29,1	12,5	13,6
8123 Obsluha zařízení na tepelné zpracování kovů	40	<b>141,6</b>	12,9	35,5	14,4	14,1
8131 Obsluha pecí na výrobu skla a keramiky	861	<b>143,3</b>	6,4	27,7	9,7	14,8
8139 Obsluha ostatních zařízení na výrobu skla a keramiky	1 097	<b>132,1</b>	2,6	35,3	13,1	15,2
8151 Obsluha drtičů, mlýnů a míchadel při chemické výrobě	17	<b>148,6</b>	5,2	24,1	5,9	13,4
8159 Obsluha ostat. zařízení při chemické výrobě jinde neuved.	266	<b>141,8</b>	4,8	31,9	14,0	14,1
8161 Obsluha zařízení při výrobě a rozvodu elektřiny	15	<b>155,4</b>	14,0	23,7	3,3	17,3
8162 Obsluha parních turbín, ohřivačů a motorů	117	<b>154,1</b>	13,1	24,8	6,1	14,5
8163 Obsluha zařízení při úpravě, čištění a rozvodu vody	330	<b>144,2</b>	6,0	26,1	6,0	16,8
8171 Obsluha automatických nebo poloaut. montážních linek	632	<b>137,4</b>	8,1	33,5	11,5	14,6
8172 Obsluha průmyslových robotů	47	<b>151,0</b>	12,2	25,4	4,2	15,0
8180 Obsluha strojů a zařízení pro práce na železničním svršku	25	<b>146,1</b>	16,6	36,4	12,9	15,4
8211 Obsluha automat. nebo poloaut. obráb.strojů (kromě 722)	594	<b>146,5</b>	17,0	33,4	9,8	15,6
8212 Obsluha strojů na výrobu maltovin, vápna, cementu	44	<b>155,6</b>	9,1	30,9	11,0	13,5
8223 Obsluha strojů při konečné úpravě ochranných povlaků	133	<b>137,8</b>	9,5	34,6	12,6	13,4
8232 Obsluha strojů na výrobu plast. výrobků (vč. laminování)	1 197	<b>139,4</b>	9,7	36,0	17,4	13,4
8251 Obsluha tiskárenských strojů	14	<b>132,1</b>	5,9	36,9	15,0	14,0
8254 Obsluha kopírovacích strojů	24	<b>128,1</b>	2,6	38,2	14,4	15,1
8261 Obsluha strojů na úpravu vláken, dopřádání a navíj. příže	76	<b>132,3</b>	2,6	33,9	11,5	15,6
8262 Obsluha tkacích a pletacích strojů	117	<b>131,0</b>	5,1	36,6	16,1	14,7
8263 Obsluha šicích a vyšivačích strojů	802	<b>136,3</b>	8,1	35,0	15,8	12,5
8264 Obsluha strojů na bělení, barvení, čištění, praní, žehlení	191	<b>137,7</b>	7,1	32,8	14,7	13,2
8269 Obsluha ost.strojů na výrobu textilních, kožešin. výrobků	49	<b>129,5</b>	7,0	40,7	19,4	14,6
8274 Obsluha strojů na zpracování mouky, výrobu pečiva	107	<b>147,1</b>	11,7	29,0	11,8	13,5
8281 Montážní dělníci montující mechanická zařízení (stroje)	737	<b>143,2</b>	17,4	34,5	12,5	15,1
8282 Montážní dělníci montující elektrická zařízení	2 747	<b>141,1</b>	10,2	32,7	12,3	15,5
8284 Montážní dělníci montující výrobky z kovů, pryže a plastů	2 362	<b>140,5</b>	7,4	30,6	13,6	13,6
8287 Montážní dělníci montující výrobky z kombinovaných mat.	267	<b>136,7</b>	6,8	33,9	10,4	14,7
8290 Obsluha jin.stacionárních zařízení a ost. montážní dělníci	406	<b>134,6</b>	6,1	35,0	14,3	14,0
8311 Strojvedoucí	238	<b>146,7</b>	11,6	21,5	3,8	15,3
8313 Dělníci zabezpeč. sestavování vlaků (brzdaři, výhybkáři)	252	<b>143,3</b>	12,0	26,5	7,7	15,0
8321 Řidiči osobních a malých dodávkov. automobilů, taxikáři	84	<b>150,6</b>	7,7	25,4	5,6	14,3
8323 Řidiči autobusů, trolejbusů a tramvajů	595	<b>159,1</b>	18,0	32,9	9,3	15,0
8324 Řidiči nákladních automobilů a tahačů	613	<b>157,5</b>	8,7	29,2	9,2	13,8
8326 Řidiči speciálních vozidel	79	<b>163,1</b>	12,6	20,6	2,6	14,0
8331 Obsluha zemědělských a lesních strojů	27	<b>156,5</b>	6,3	24,8	2,4	14,2
8332 Obsluha zemních a příbuzných strojů	96	<b>147,8</b>	8,1	29,3	7,6	16,2
8333 Obsluha jeřábů, zdvihacích a podob. manipulačních zařž.	73	<b>154,1</b>	8,5	25,0	8,0	12,3
8334 Obsluha vysokozdvíhých a ostatních motorových vozíků	497	<b>153,4</b>	13,6	26,2	8,0	13,7
9132 Pomocníci a uklízeči v kancelář., hotel., nemocnicích ap.	329	<b>140,7</b>	2,2	30,3	10,3	14,1



Revidované výsledky ke dni 10. 3. 2010

**Průměrná měsíční odpracovaná a neodpracovaná doba zaměstnanců  
podle podskupin zaměstnání KZAM-R**

kraj: **Liberecký**

Podskupiny zaměstnání KZAM-R	Počet zaměstnanců přepočtený podle eviden. měsíců	Odpracovaná doba		Neodpracovaná doba		
		celkem	z toho přesčas	celkem	z toho	
					nemoc	dovolená
		hod/měs	hod/měs	hod/měs	hod/měs	hod/měs
9141 Domovníci, správci domu	43	<b>146,3</b>	2,8	24,7	4,4	15,2
9152 Vrátní, hlídači, uváděči a šatnářky	149	<b>148,3</b>	3,4	27,5	9,1	13,9
9161 Sběrači odpadků, popeláři	53	<b>165,6</b>	16,1	24,3	6,7	11,5
9312 Pomocní a nekvalifik. dělníci na stavbách a údržbě silnic	48	<b>138,0</b>	3,9	33,5	12,2	15,8
9321 Pomocní a nekvalifikovaní montážní a manipulační dělníci	944	<b>135,3</b>	5,8	34,3	13,0	13,6
9322 Ruční baliči a pytlovači	599	<b>137,4</b>	7,8	34,7	17,2	12,6
9323 Dělníci nádvorní skupiny (pomocní montéři)	146	<b>141,7</b>	5,2	29,5	11,6	11,4
9331 Řidiči vozidel poháněných ručně nebo nožně	36	<b>151,0</b>	12,1	28,4	6,1	12,7
9333 Vazači a nosiči břemen, přístavní dělníci (dokaři)	59	<b>142,8</b>	8,6	32,9	11,5	14,7
9339 Pomocní a nekvalif. prac. v dopr., ve skladech, v telekom.	641	<b>142,0</b>	4,8	29,5	9,0	14,3





# Dodatek

Technický popis šetření



## Dodatek – Technický popis šetření

Technický popis šetření přibližuje metodické postupy používané při zpracování podnikatelské sféry Regionální statistiky ceny práce (RSCP-PS). Popis je rozdělen do pěti kapitol: metoda výběru ekonomických subjektů, vstupní údaje, nejdůležitější sledované veličiny, dopočtové metody a definice vybraných pojmů.

### 1. Metoda výběru ekonomických subjektů

Kapitola popisuje základní soubor šetření, strukturu výběrového souboru a postup při výběru ekonomických subjektů (ES).

#### 1.1. Základní soubor

Základním souborem RSCP-PS jsou aktivní ekonomické subjekty z registru ekonomických subjektů Českého statistického úřadu (ČSÚ), které mají 10 a více zaměstnanců a přísluší do podnikatelské sféry a do institucionálních sektorů nefinančních podniků, finančních institucí nebo vládních institucí. Ekonomické subjekty, které přísluší do podnikatelské sféry, odměňují zaměstnance mzdou podle § 109, odst. 2 zákona č. 262/2006 Sb., zákoníku práce, ve znění pozdějších předpisů. Způsob odměňování se zjišťuje pomocí registru „Automatizovaného rozpočtového informačního systému“ (ARIS), který je spravován Ministerstvem financí. Registr ekonomických subjektů (RES) je detailně popsán na internetových stránkách ČSÚ ([www.czso.cz](http://www.czso.cz)).

#### 1.2. Struktura výběrového souboru

Statistické šetření RSCP-PS za 1. – 4. čtvrtletí 2007 zahrnuje 3272 ekonomických subjektů, které reprezentují přibližně 1341 tisíc zaměstnanců. Strukturu výběrového souboru RSCP-PS bez non-response (dále jen výběrový soubor) ukazují z různých pohledů pro 1. – 4. čtvrtletí 2007 následující tabulky.

Výběrový soubor RSCP podnikatelské sféry			
	RSCP-PS Celkem	RSCP-PS – kraj Liberecký	
		se sídlem v kraji	se sídlem mimo kraj
Počet ekonomických subjektů	3 272	134	210
Počet zaměstnanců	1 341 tisíc	42 tisíc	14 tisíc

Tabulka 1

<b>Odvětvová skladba výběrového souboru RSCP-PS – kraj Liberecký</b>			
<b>Kód CZ-NACE</b>		<b>Počet ekonomických subjektů</b>	
		<b>se sídlem v kraji</b>	<b>se sídlem mimo kraj</b>
A	Zemědělství, lesnictví a rybnářství	2	5
B	Těžba a dobývání	2	1
C	Zpracovatelský průmysl	80	42
D	Výroba a rozvod elektřiny, plynu, tepla	2	2
E	Zásobování vodou, činnosti související s odpady	3	4
F	Stavebnictví	10	5
G	Obchod, opravy motorových vozidel	10	47
H	Doprava a skladování	8	9
I	Ubytování, stravování a pohostinství		5
J	Informační a komunikační činnosti	4	16
K	Peněžnictví a pojišťovnictví		37
L	Činnosti v oblasti nemovitostí	1	4
M	Profesní, vědecké a technické činnosti	2	7
N	Administrativní a podpůrné činnosti	6	19
O	Veřejná správa, obrana, sociální zabezpečení		3
P	Vzdělávání	1	1
Q	Zdravotní a sociální péče	2	
R	Kulturní, zábavní a rekreační činnosti	1	2
S	Ostatní činnosti		1

**Tabulka 2**

### **1.3. Výběr**

Výběr ekonomických subjektů v RSCP-PS lze charakterizovat jako jedноступňový stratifikovaný výběr. Výběrovými jednotkami jsou ekonomické subjekty, na které se v případě vybrání vztahuje zpravodajská povinnost. Statistickými jednotkami jsou zaměstnanci, kteří jsou nositeli sledovaných statistických znaků. Základní soubor (ZS) je rozdělen do oblastí (strat) podle:

- regionů (krajů),
- velikostních kategorií,
- odvětvových skupin.

Regionem se z hlediska výběru jednotek rozumí kraj ve smyslu ústavního zákona č. 347/1997 Sb. v platném znění. Ke stratifikaci výběrové opory jsou použity tři velikostní kategorie ekonomických subjektů uvedené v tabulce 3 – Velikostní kategorie pro výběr. Stratifikační třídění obsahuje dvanáct odvětvových skupin z vybraných institucionálních sektorů podnikatelské sféry.

Vymezení strat je provedeno na základě podobnosti v charakteru ekonomické činnosti a podobnosti v zaměstnanecké struktuře.

V jednotlivých oblastech ZS, vzniklých jeho rozdělením dle příslušných stratifikačních kritérií, je vybrán stanovený podíl ekonomických subjektů. Největší subjekty s 250 a více zaměstnanci jsou zařazeny do šetření všechny (výběr s pravděpodobností rovnou 1). Menší subjekty s 10 až 249 zaměstnanci jsou vybírány v jednotlivých stratech systematickým náhodným výběrem s nestejnými pravděpodobnostmi bez vracení. Pravděpodobnosti výběru se liší podle velikosti subjektu a jejich výše je určena výběrovým podílem uvedeným v tabulce 3. Výběrový soubor ekonomických subjektů s 10 až 249 zaměstnanci se obměňuje metodou rotujícího panelu s periodou rotace devět let, tzn. k plné obměně dojde za devět let.

Velikostní kategorie pro výběr		
Kategorie	Počet zaměstnanců	Výběrový podíl [%]
1	10 až 49	4,5
2	50 až 249	15
3	250 a více	100

Tabulka 3

## 2. Vstupní údaje

Kapitola popisuje sběr dat do šetření RSCP-PS, nejdůležitější vstupní údaje a používané klasifikace a číselníky.

### 2.1. Sběr dat

Ekonomické subjekty, na které se vztahuje zpravodajská povinnost, vykazují do statistického šetření RSCP-PS údaje o všech zaměstnancích v pracovním poměru. Vybraná zpravodajská jednotka předává data na Ministerstvo práce a sociálních věcí, které je orgánem vykonávajícím státní statistickou službu. Termínem pro předání dat od respondenta je konec měsíce následujícího po skončení sledovaného období.

Předávaná data mají formu databázových souborů a obsahují informace o zaměstnavateli a zaměstnancích. U více než 90 % respondentů je zdrojem dat pro šetření mzdový a personální systém. Datové soubory jsou předávány ve více než 90 % případů elektronickou poštou, zbylá část respondentů posílá data na disketu, případně na papírových formulářích.

Pro kontrolu a opravu dat, připravených mzdovým a personálním systémem respondenta, případně pro pořízení vstupních dat, je určen "Lokální pořizovací program ISPV 2006", který se musí před použitím nainstalovat na lokální disk.

Pořizovací program řeší i zabezpečení dat při přenosu od respondenta ke zpracovateli. Používá přitom hybridní šifrování s veřejným a privátním klíčem.

Veřejný klíč je součástí instalace pořizovacího programu, privátní klíč je uložen na interním serveru zpracovatele. Zašifovaná data se ukládají do souboru s formátem S/MIME verze 3.

## **2.2. Nejdůležitější vstupní údaje**

Šetření RSCP-PS se čtvrtletní periodicitou monitoruje výdělkovou úroveň a odpracovanou dobu jednotlivých zaměstnání podle klasifikace KZAM-R v České republice.

Hodinový výdělek je údaj zjišťovaný z průměrných hodinových výdělků definovaných v § 351 až § 362 zákona č. 262/2006 Sb., zákoníku práce, ve znění pozdějších předpisů. Obvykle se jedná o podíl mzdy za práci a odpracované doby za poslední čtvrtletí sledovaného období. Hodinový výdělek je krátkodobým indikátorem výdělkové úrovně.

Hrubá měsíční mzda, vypočtená z hrubé mzdy za sledované období, je druhým indikátorem, který ukazuje výdělkovou úroveň. Hrubá mzda je součtem mzdy za práci, náhrad mzdy a odměn za pracovní pohotovost, které jsou přímo sbíranými položkami. Mzda je definovaná v § 109, odst. 2 zákona č. 262/2006 Sb., zákoníku práce, ve znění pozdějších předpisů. Šetření RSCP-PS sleduje i strukturu hrubé měsíční mzdy, tj. prémie a odměny, příplatky za přesčas, ostatní příplatky, náhrady a odměny za pracovní pohotovost. Hrubá měsíční mzda a její složky se vztahují k celému sledovanému období, které zahrnuje dobu od počátku roku do konce čtvrtletí, za které se šetření provádí.

Šetření RSCP-PS dále sleduje pracovní dobu zaměstnanců. Vstupní věta o zaměstnanci obsahuje odpracovanou dobu od počátku roku a z ní počet přesčasových hodin. Odpracovaná doba u zaměstnanců odměňovaných měsíční mzdou nezahrnuje dobu svátků v jinak pracovních dnech. Věta dále obsahuje celkovou neodpracovanou dobu od počátku roku, z ní počet hodin nemoci a dovolené.

## **2.3. Klasifikace a číselníky**

RSCP-PS používá standardní statistické klasifikace a číselníky (podrobněji popsané na [www.czso.cz](http://www.czso.cz)). Použití platných statistických klasifikací je závazné jak pro orgán vykonávající státní statistickou službu, tak pro zpravodajské jednotky, které poskytují údaje pro statistické zjišťování. Proto i RSCP-PS používá následující klasifikace a číselníky:

KZAM-R      **Klasifikace zaměstnání;** vydáno sdělením ČSÚ č. 492/2003 Sb. ze dne 18. prosince 2003 o vydání rozšířené Klasifikace zaměstnání KZAM-R.

- CZ-ICSE **Klasifikace postavení v zaměstnání;** vydáno sdělením ČSÚ č. 494/2003 Sb. ze dne 18. prosince 2003 o vydání Klasifikace postavení v zaměstnání.
- KKOV **Klasifikace kmenových oborů vzdělání;** vydáno sdělením ČSÚ č. 320/2003 Sb. ze dne 9. září 2003 o zavedení Klasifikace kmenových oborů vzdělání. Poslední aktualizace byla provedena k 1. únoru 2007 sdělením ČSÚ č. 535/2006 Sb. ze dne 28. listopadu 2006 o aktualizaci Klasifikace kmenových oborů vzdělání.
- CZ-NUTS **CZ-NUTS Klasifikace územních statistických jednotek;** vydáno sdělením ČSÚ č. 490/2003 Sb. ze dne 18. prosince 2003 o vydání Klasifikace územních statistických jednotek. Poslední aktualizace byla provedena k 1. květnu 2004 sdělením ČSÚ č. 228/2004 Sb. ze dne 14. dubna 2004 o aktualizaci Klasifikace územních statistických jednotek.
- CZ-NACE <sup>1</sup> **Klasifikace ekonomických činností (CZ-NACE);** vydáno sdělením ČSÚ č. 244/2007 Sb. ze dne 18. září 2007 o zavedení Klasifikace ekonomických činností.
- CZ-GEONOM **Klasifikace zemí;** vydáno sdělením ČSÚ č. 487/2003 Sb. ze dne 18. prosince 2003 o vydání Klasifikace zemí. Poslední aktualizace byla provedena k 1. červenci 2005 sdělením ČSÚ č. 243/2005 Sb. ze dne 9. června 2005 o aktualizaci Klasifikace zemí.

---

<sup>1</sup> Revidovaná výsledková publikace využívá z důvodu srovnání s novějšími výsledky klasifikaci CZ-NACE (původní verze využívala klasifikaci OKEČ).

### 3. Nejdůležitější sledované veličiny

Kapitola popisuje nejdůležitější sledované veličiny, algoritmy jejich výpočtu a kritéria pro zahrnutí zaměstnanců do dalších výpočtů.

#### 3.1. Hodinový výdělek

Hodinový výdělek je přímo zjišťovaná veličina. Do výpočtu charakteristik hodinového výdělku jsou zařazeni zaměstnanci, kteří byli v evidenčním stavu v posledním dnu sledovaného období.

#### 3.2. Hrubá měsíční mzda

Hrubá měsíční mzda se vztahuje k celému sledovanému období, tedy k 1. čtvrtletí, k 1. - 2. čtvrtletí, k 1. - 3. čtvrtletí, nebo k 1. - 4. čtvrtletí. Na rozdíl od hodinového výdělku musí být hrubá měsíční mzda vypočtena z dalších přímo zjišťovaných mzdových položek a nemzdových plnění.

Hrubá mzda je v RSCP-PS definována jako součet mzdy za práci, náhrad mzdy a odměny za pracovní pohotovost. Hrubá měsíční mzda zaměstnance se vypočte podle vzorce:

$$\text{HMM} = \frac{\text{MZDA} + \text{NAHRADY} + \text{POHOTOV}}{\text{MESPLAC}_{\text{prep}}}$$

kde :

HMM	je hrubá měsíční mzda zaměstnance,
MZDA	je mzda za práci zaměstnance v kumulaci za sledované období (vstupní položka věty o zaměstnanci),
NAHRADY	jsou náhrady mzdy zaměstnance v kumulaci za sledované období (vstupní položka věty o zaměstnanci),
POHOTOV	je odměna za pracovní pohotovost zaměstnance v kumulaci za sledované období (vstupní položka věty o zaměstnanci),
MESPLAC <sub>prep</sub>	je počet přepočtených placených měsíců zaměstnance, tj. počet měsíců, odpovídajících součtu odpracované doby a doby, po kterou pobíral náhrady mzdy.

Počet přepočtených placených měsíců MESPLAC<sub>prep</sub> je roven počtu kalendářních měsíců v případě, že zaměstnanec s plným pracovním úvazkem po celé sledované období pracoval nebo pobíral náhrady mzdy. Pokud zaměstnanec byl v evidenčním stavu kratší dobu než sledované období, bude jeho počet placených měsíců zkrácen poměrem počtu pracovních dnů v evidenčním stavu a ve sledovaném období. Podobně se počet placených měsíců zkrátí, pokud zaměstnanec měl jinou absenci než absenci s náhradou mzdy (např. nemoc), případně měl sjednán kratší pracovní úvazek.



Hrubá měsíční mzda za určitou skupinu zaměstnanců je vážená charakteristika, v níž hrubá měsíční mzda určitého zaměstnance má váhu, odpovídající počtu jeho placených měsíců za sledované období (tzv. váha placené doby). Tento způsob výpočtu umožňuje korektní srovnání mzdové úrovně jednotlivých zaměstnání a srovnávání v čase.

Sestavy s hrubou měsíční mzdou, diferenciací a strukturou hrubé mzdy obsahují také měsíční placenou dobu. Tento údaj ukazuje počet placených hodin (odpracovaná doba a doba náhrad) za placený měsíc a je v souladu s výpočtem hrubé měsíční mzdy.

Pro zahrnutí zaměstnance do výpočtů hrubé měsíční mzdy se uplatňují následující kritéria:

- přepočtený počet placených měsíců zaměstnance je alespoň jeden měsíc,
- stanovená týdenní pracovní doba na dané pracovní místo je alespoň 30 hodin (dle doporučení Eurostatu).

### **3.3. Měsíční odpracovaná a neodpracovaná doba**

Měsíční odpracovaná (resp. neodpracovaná) doba se stejně jako hrubá měsíční mzda vztahuje k celému sledovanému období tj. k 1. čtvrtletí, k 1. - 2. čtvrtletí, k 1. - 3. čtvrtletí, nebo k 1. - 4. čtvrtletí.

Měsíční odpracovaná doba zaměstnance se vypočte podle vzorce:

$$\text{ODPRACD}_{\text{mes}} = \frac{\text{ODPRACD}}{\text{MESEVID}_{\text{prep}}}$$

kde :

- ODPRACD<sub>mes</sub> je měsíční odpracovaná doba zaměstnance,  
 ODPACD je odpracovaná doba zaměstnance v kumulaci za sledované období (vstupní položka věty o zaměstnanci),  
 MESEVID<sub>prep</sub> je počet přepočtených evidenčních měsíců zaměstnance, tj. počet měsíců, odpovídajících délce pracovního úvazku a délce pracovního poměru ve sledovaném období.

Počet přepočtených evidenčních měsíců MESEVID<sub>prep</sub> je roven počtu kalendářních měsíců v případě, že zaměstnanec s plným pracovním úvazkem po celé sledované období byl v pracovním poměru a nebyl na mateřské či rodičovské dovolené. Pokud zaměstnanec byl v evidenčním stavu kratší dobu, než sledované období, bude jeho počet evidenčních měsíců zkrácen poměrem počtu pracovních dnů v evidenčním stavu a ve sledovaném období. Podobně se počet evidenčních měsíců zkrátí, pokud zaměstnanec měl sjednán kratší pracovní úvazek.

Měsíční odpracovaná doba za určitou skupinu zaměstnanců je vážená charakteristika, v níž měsíční odpracovaná doba určitého zaměstnance má váhu, odpovídající počtu jeho evidenčních měsíců ve sledovaném období (tzv. váha

evidenční doby). Pro zahrnutí zaměstnance do výpočtů měsíční odpracované doby se uplatňují stejná kritéria jako u hrubé měsíční mzdy.

Obdobně jako odpracovaná doba se počítají měsíční neodpracovaná doba a také průměrné měsíční údaje o přesčasu, dovolené a nemoci.

## 4. Dopočtové metody

Kapitola dopočtové metody obsahuje řešení neodpovědí a popis metody vážení, hodnocení kvality odhadů a přehled publikovaných tabulek podle použitých vah.

### 4.1. Řešení neodpovědí a metoda vážení

Problém neodpovědí (tzv. non-response) či z dalších důvodů nepoužitelných dat od vybraného ekonomického subjektu je v RSCP-PS řešen metodou historické imputace a metodou upravující podnikové váhy respondentům.

Metoda vážení, používaná v RSCP-PS, umožňuje získat z dat výběrového souboru odhady charakteristik (parametrů) základního souboru. Odhady charakteristik zaměstnanecké populace základního souboru RSCP-PS jsou publikovány ve všech tabulkách s výjimkou tabulek s tříděním podle jednotlivých zaměstnání. Základem podnikových vah jsou váhové koeficienty, které vycházejí z pravděpodobnosti výběru každého ekonomického subjektu. Po úpravě vah z důvodu non-response se získají konečné podnikové váhy pomocí dopočtu na aktuální počet ES v základním souboru v rámci jednotlivých vážících strat. Podnikové váhy zvyšují při výpočtech odhadů význam dat ekonomických subjektů s relativně malým zastoupením ve výběrovém souboru. Relativně nejméně zastoupené jsou ve výběrovém souboru RSCP-PS ekonomické subjekty s 10-49 zaměstnanci, a proto mají největší váhy při výpočtech odhadů.

Výpočet váhy jednotlivých zaměstnanců je závislý na typu tabulky a také na typu publikovaného ukazatele. Přehled všech publikovaných tabulek s uvedením použitých vah je uveden v oddíle 4.3. Váha zaměstnance je součinem vah používaných v daném typu tabulkové sestavy.

Tabulky s tříděním podle podskupin zaměstnání KZAM-R (PS-V5, PS-M5 a PS-T5) obsahují charakteristiky výběrového souboru. Při interpretaci výsledků je nutno mít na zřeteli, že charakteristiky výběrového souboru nelze automaticky pokládat za odhady platné pro celou zaměstnaneckou populaci. Výběrové charakteristiky jsou ovlivněny větším relativním zastoupením velkých ekonomických subjektů ve výběrovém souboru RSCP-PS.

#### 4.2. Kvalita odhadů

Odhadované charakteristiky podléhají dvěma typům chyb – výběrovým chybám a nevýběrovým chybám. Výběrové chyby jsou způsobeny faktorem náhody při pravděpodobnostním výběru RSCP-PS. Hodnoty výběrových chyb není možné z výběrového souboru RSCP-PS dostatečně přesně kvantifikovat, nicméně používaná stratifikace výrazně snižuje jejich výši. Nevýběrové chyby bývají způsobeny především špatnou kvalitou dat předávaných respondenty (neúplné a chybné údaje) a jejich vliv je snižován několikastupňovými kontrolními mechanismy a častými kontakty zpracovatele šetření s respondenty.

#### 4.3. Přehled publikovaných tabulek podle použitých vah

Hodinový výdělek				
Tabulka	Třídící kritérium	Podniková váha	Váha placené doby	Váha evidenční doby
PS-V0	Celý kraj	X		
PS-V1	HL. třídy zaměstnání KZAM-R	X		
PS-V2	Věkové kategorie	X		
PS-V4	Vzdělání	X		
PS-V5	Podskupiny zaměstnání KZAM-R			
PS-V6	Kategorie zaměstnání	X		
PS-V8	Pohlaví	X		

Tabulka 4

Hrubá měsíční mzda				
Tabulka	Třídící kritérium	Podniková váha	Váha placené doby	Váha evidenční doby
PS-M0	Celý kraj	X	X	
PS-M1	HL. třídy zaměstnání KZAM-R	X	X	
PS-M5	Podskupiny zaměstnání KZAM-R		X	

Tabulka 5

Odpracovaná a neodpracovaná doba				
Tabulka	Třídící kritérium	Podniková váha	Váha placené doby	Váha evidenční doby
PS-T5	Podskupiny zaměstnání KZAM-R			X

Tabulka 6

## 5. Definice vybraných pojmů

Ekonomický subjekt	Ekonomický subjekt je právnický subjekt nebo fyzická osoba s postavením podnikatele, zapsaná do registru ekonomických subjektů ČSÚ. Každému ekonomickému subjektu se přiděluje identifikační číslo (IČ).
Organizační jednotka	Z hlediska mzdové statistiky RSCP se dělí ekonomické subjekty na organizační jednotky podle okresu, ve kterém jejich zaměstnanci působí. Organizační jednotku tvoří všichni zaměstnanci ekonomického subjektu, kteří působí ve stejném okrese.
Zpravodajská jednotka	Zpravodajskou jednotkou je právnická osoba, organizační složka státu nebo fyzická osoba, od níž se požaduje poskytnutí údajů ve statistickém zjišťování podle zákona č. 89/1995 Sb., o státní statistické službě, ve znění pozdějších předpisů.
Sledované období	Sledované období je období od začátku roku do konce čtvrtletí, za které se provádí výběrové statistické zjišťování.
Podnikatelská sféra	Do podnikatelské sféry patří subjekty, které odměňují mzdou podle § 109, odst. 2 zákona č. 262/2006 Sb., zákoníku práce, ve znění pozdějších předpisů.
Nepodnikatelská sféra	Do nepodnikatelské sféry patří organizace, které odměňují platem podle § 109, odst. 3 zákona č. 262/2006 Sb., zákoníku práce, ve znění pozdějších předpisů.
Základní soubor	Základním souborem RSCP-PS jsou aktivní ekonomické subjekty podnikatelské sféry z registru ekonomických subjektů ČSÚ, které mají 10 a více zaměstnanců a přísluší do institucionálních sektorů nefinanční podniky, finanční instituce nebo vládní instituce.