



Regionální statistika ceny práce

II. čtvrtletí 2007
Podnikatelská sféra
Vysočina

Revidované výsledky ke dni 10. 3. 2010

Copyright - MPSV ČR

Publikace ani její část nesmí být kopírována, rozšiřována a zařazována do informačních systémů v jakékoliv formě (elektronické, mechanické, optické, magnetické aj.) bez písemného souhlasu

Ministerstva práce a sociálních věcí

Zpracovatel: TREXIMA, spol. s r.o., tř. T. Bati 299, 764 21 Zlín - Louky

O b s a h :

Úvod	7
-------------------	---

Výsledková část podnikatelská sféra

Základní metodické přístupy	11
Popis publikovaných tabulek	12

Hodinový výdělek

PS-V0	Hodinový výdělek v podnikatelské sféře	13
PS-V1	Hodinový výdělek podle hlavních tříd zaměstnání KZAM-R	14
PS-V2	Hodinový výdělek podle věkových kategorií	15
PS-V4	Hodinový výdělek podle vzdělání	15
PS-V5	Hodinový výdělek podle podskupin zaměstnání KZAM-R.....	16
PS-V6	Hodinový výdělek podle kategorií zaměstnání	21
PS-V8	Hodinový výdělek podle pohlaví	21

Hrubá měsíční mzda

PS-M0	Hrubá měsíční mzda a její složky, diferenciacce, placená doba v podnikatelské sféře	23
PS-M1	Hrubá měsíční mzda a její složky, diferenciacce, placená doba podle hlavních tříd zaměstnání KZAM-R.....	24
PS-M5	Hrubá měsíční mzda a její složky, diferenciacce, placená doba podle podskupin zaměstnání KZAM-R.....	26

Měsíční odpracovaná a neodpracovaná doba

PS-T5	Průměrná měsíční odpracovaná a neodpracovaná doba podle podskupin zaměstnání KZAM-R	36
-------	--	----

Dodatek – technický popis šetření

1. Metoda výběru ekonomických subjektů	43
1.1 Základní soubor	43
1.2 Struktura výběrového souboru	43
1.3 Výběr	44
2. Vstupní údaje	45
2.1 Sběr dat	45
2.2 Nejdůležitější vstupní údaje	46
2.3 Klasifikace a číselníky	46
3. Nejdůležitější sledované veličiny	48
3.1 Hodinový výdělek	48

3.2 Hrubá měsíční mzda	48
3.3 Měsíční odpracovaná a neodpracovaná doba	49
4. Dopočtové metody	50
4.1 Řešení neodpovědí a metoda vážení	50
4.2 Kvalita odhadů	51
4.3 Přehled publikovaných tabulek podle použitých vah	51
5. Definice vybraných pojmů	52



Úvod

Úvod

Regionální statistika ceny práce (RSCP) je systém pravidelného monitorování výdělkové úrovně a pracovní doby zaměstnanců v jednotlivých krajích České republiky formou statistického šetření. Sledovanými ukazateli výdělkové úrovně jsou hodinový výdělek a hrubá měsíční mzda (plat). Šetření metodicky vychází a je obsahově harmonizováno se strukturálním šetřením EU „Structure of Earnings Survey“, viz nařízení komise (ES) č. 1916/2000 ve znění pozdějších předpisů.

Šetření je pod názvem „Čtvrtletní šetření o průměrném výdělku“ zařazeno do programu statistických zjišťování, vyhlášených Českým statistickým úřadem (ČSÚ) ve sbírce zákonů pro příslušný kalendářní rok (viz příloha č. 2 Vyhlášky č. 476/2006 Sb., částka 156, kterou se stanoví Program statistických zjišťování na rok 2007) a pro vybrané ekonomické subjekty je povinné. Šetření provádí pracoviště státní statistické služby Ministerstva práce a sociálních věcí (MPSV). Průběh a vývoj šetření řídí komise, složená ze zástupců MPSV, ČSÚ, Ministerstva financí, České národní banky, CERGE-EI, VŠE v Praze, Českomoravské konfederace odborových svazů, Svazu průmyslu a dopravy ČR. Zpracovatelem RSCP je TREXIMA, spol. s r.o. (www.trexima.cz).

Nejdůležitějším kritériem pro členění výsledků RSCP je příslušnost šetřeného ekonomického subjektu k podnikatelské, nebo nepodnikatelské sféře. V podnikatelské sféře probíhá šetření se čtvrtletní periodou a ve sféře nepodnikatelské je prováděno s periodou pololetní. Zdrojem dat pro nepodnikatelskou sféru je Informační systém o platech, který je spravován Ministerstvem financí. Za každou sféru jsou vydávány samostatné výsledkové publikace.

Výsledkové publikace jednotlivých krajů jsou uloženy na stránkách <http://portal.mpsv.cz/> v sekci *Zaměstnanost*, v podsekci *Statistiky* pod odkazem *Statistika výdělků*.

Monitorováním výdělků a pracovní doby zaměstnanců na úrovni České republiky se zabývá „Informační systém o průměrném výdělku“ (ISPV). Výsledková publikace je k dispozici na internetových stránkách MPSV (www.mpsv.cz) v sekci *Příjmy a životní úroveň*.

Důkladný popis šetření, včetně všech výsledkových publikací, poskytuje také portál www.ispv.cz. Slouží především jako podpora respondentům, kteří zde naleznou všechny potřebné informace a podpůrné nástroje pro zasílání dat. Portál je využíván také k uveřejňování odborných studií a článků, které jako zdroj informací uvádí šetření ISPV a RSCP.

Ministerstvo práce a sociálních věcí děkuje všem respondentům šetření za přípravu vstupních dat pro šetření. Svědomitý přístup respondentů a dodržování termínů pro předání dat umožňují pravidelně uveřejňovat tuto publikaci.



Výsledková část

Podnikatelská sféra

Výsledková část podnikatelská sféra

Základní metodické přístupy

Tato publikace přináší charakteristiky hodinového výdělku, hrubé měsíční mzdy a pracovní doby získané za podnikatelskou sféru šetření RSCP (RSCP-PS). V RSCP se zařazují do podnikatelské sféry ekonomické subjekty, které odměňují mzdou, viz § 109, odst. 2 zákona č. 262/2006 Sb., zákoníku práce, ve znění pozdějších předpisů.

Primárním výsledkem RSCP jsou statistiky výdělkové úrovně jednotlivých zaměstnání (v klasifikaci KZAM-R), dalším produktem jsou odhady výdělkových parametrů zaměstnanecké populace krajů v členění podle firemních i zaměstnaneckých charakteristik. Ekonomické subjekty se v RSCP člení na organizační jednotky, jestliže je možné provést vnitřní rozčlenění podle okresů, ve kterých dílčí jednotky působí. Výsledky podle krajů jsou v tomto smyslu výsledky získané pracovištní metodou.

Vedle podnikového výkaznictví ČSÚ je RSCP dalším zdrojem informací o výdělcích v jednotlivých krajích České republiky. Výkaznictví ČSÚ, jako tradiční zdroj, sbírá údaje o evidenčním počtu zaměstnanců a vyplacených mzdách za ekonomický subjekt a publikuje průměrné mzdy v členění podle firemních charakteristik. Při srovnávání výsledků výkaznictví a RSCP-PS je třeba vzít v úvahu rozdílnou definici podnikatelské sféry, rozdílné metody výpočtu výdělkových charakteristik a rozdílný způsob členění výsledků podle krajů. Výkaznictví ČSÚ člení výsledky podle sídla ekonomického subjektu, tj. podnikovou metodou.

Respondenty šetření RSCP-PS jsou aktivní ekonomické subjekty (ES) z institucionálních sektorů nefinančních podniků, finančních institucí a vládních institucí zapsané v registru ekonomických subjektů ČSÚ (RES). Na základě Automatizovaného rozpočtového informačního systému (ARIS), který je spravován Ministerstvem financí, se zjišťuje způsob odměňování a příslušnost ekonomického subjektu k podnikatelské sféře. Šetření je výběrové pro ES s 10 až 249 zaměstnanci a plošné pro ES s 250 a více zaměstnanci. Náhodný výběr je prováděn na základě příslušnosti ES do kraje, velikostní kategorie a odvětví ekonomické činnosti.

Tabulky s označením PS-V5, PS-M5, PS-T5 obsahují charakteristiky výběrového souboru (statistiky) jednotlivých zaměstnání na úrovni podskupin zaměstnání (čtyřmístný KZAM-R). Při interpretaci výsledků je nutno mít na zřeteli, že charakteristiky výběrového souboru nelze automaticky pokládat za odhady platné pro celou zaměstnaneckou populaci. Výběrové charakteristiky jsou ovlivněny větším relativním zastoupením velkých ekonomických subjektů ve výběrovém souboru RSCP-PS. Ostatní tabulky obsahují odhady parametrů základního souboru a při jejich výpočtu byly využity dopočtové metody založené na pravděpodobnosti výběru ekonomických subjektů.

Popis publikovaných tabulek

Tabulky v publikaci jsou rozděleny podle sledovaného ukazatele do tří základních okruhů. Tabulky přinářející charakteristiky hodinového výdělku jsou označeny PS-Vx, kde PS značí podnikatelskou sféru a x je pořadové číslo tabulky. Charakteristiky hrubé měsíční mzdy, struktury mzdy a průměrné placené doby jsou obsaženy v tabulkách se značením PS-Mx a charakteristiky měsíční odpracované a neodpracované doby v tabulkách se značením PS-Tx.

Hlavním výsledkem RSCP jsou statistiky výdělkové úrovně a pracovní doby za jednotlivá zaměstnání podle klasifikace KZAM-R, obsažené v tabulkách PS-V5, PS-M5 a PS-T5. Tyto tabulky obsahují ta zaměstnání, která jsou ve své podskupině zaměstnání (čtyřmístný KZAM-R) zastoupena alespoň třemi ekonomickými subjekty a zároveň deseti zaměstnanci. Uvedené počty organizačních jednotek a zaměstnanců ukazují na zastoupení ve výběrovém souboru. V ostatních tabulkách jsou počty zaměstnanců uváděny v % a jejich účelem je přiblížit relativní zastoupení publikovaných kategorií. Údaje o počtech zaměstnanců z této publikace neslouží jako zdroj informací o počtech zaměstnanců v krajích, ty zjišťují šetření ČSÚ – podnikové výkaznictví a výběrové šetření pracovních sil (viz www.czso.cz).

Statistické charakteristiky používané ve výsledkových tabulkách:

1. decil	První decil je hodnota, pod kterou leží 10 % nejnižších hodnot sledovaného znaku.
1. kvartil	První kvartil je hodnota, pod kterou leží 25 % nejnižších hodnot sledovaného znaku.
Medián	Medián je hodnota uprostřed vzestupně uspořádané řady hodnot sledovaného znaku, polovina hodnot je nižší než medián a druhá polovina je vyšší než medián.
3. kvartil	Třetí kvartil je hodnota, nad kterou leží 25 % nejvyšších hodnot sledovaného znaku.
9. decil	Devátý decil je hodnota, nad kterou leží 10 % nejvyšších hodnot sledovaného znaku.
Průměr	Průměr je počítán jako vážený (případně nevážený) aritmetický průměr sledovaného znaku.

Ostatní symboly používané ve výsledkových tabulkách:

"Neuvedeno"	Symbol "Neuvedeno" označuje kategorii zaměstnanců, u které nebyl uveden kód příslušného třídícího znaku.
"*"	Symbol "*" označuje položku vstupních dat vypočítanou, ale nezveřejnitelnou z důvodu nedostatečného počtu vstupních hodnot (méně než 3 ekonomické subjekty a 10 zaměstnanců).

Hodinový výdělek v podnikatelské sféře ¹⁾

kraj: Vysočina

Medián hodinového výdělku 96,48 Kč/hod

Index mediánu hodinového výdělku zaměstnanců

meziroční vůči 2. čtvrtletí 2006..... 107,1 %

Diferenciace

1. decil - 10 % hodinových výdělků menších než 63,71 Kč/hod

1. kvartil - 25 % hodinových výdělků menších než 77,77 Kč/hod

Medián - 50 % hodinových výdělků menších než 96,48 Kč/hod

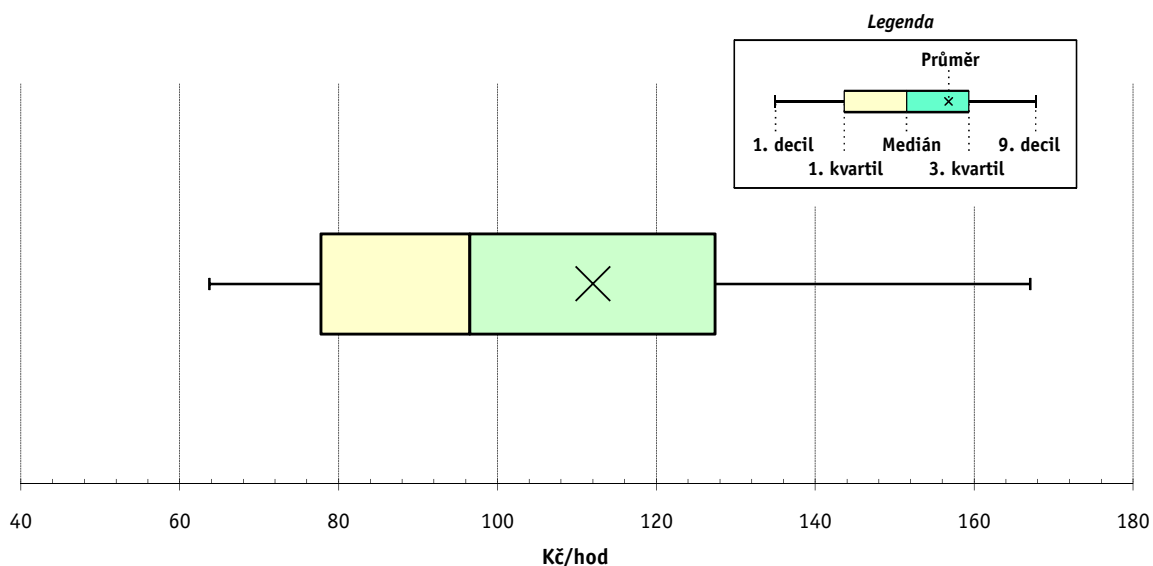
3. kvartil - 25 % hodinových výdělků větších než 127,37 Kč/hod

9. decil - 10 % hodinových výdělků větších než 167,04 Kč/hod

Průměr hodinového výdělku 112,02 Kč/hod

Podíl zaměstnanců s podprůměrným

hodinovým výdělkem 64,8 %



Vysvětlivky:

1) Hodinový výdělek se zjišťuje jako průměrný hodinový výdělek definovaný v § 351 až § 362 zákona č. 262/2006 Sb., zákoníku práce, ve znění pozdějších předpisů.

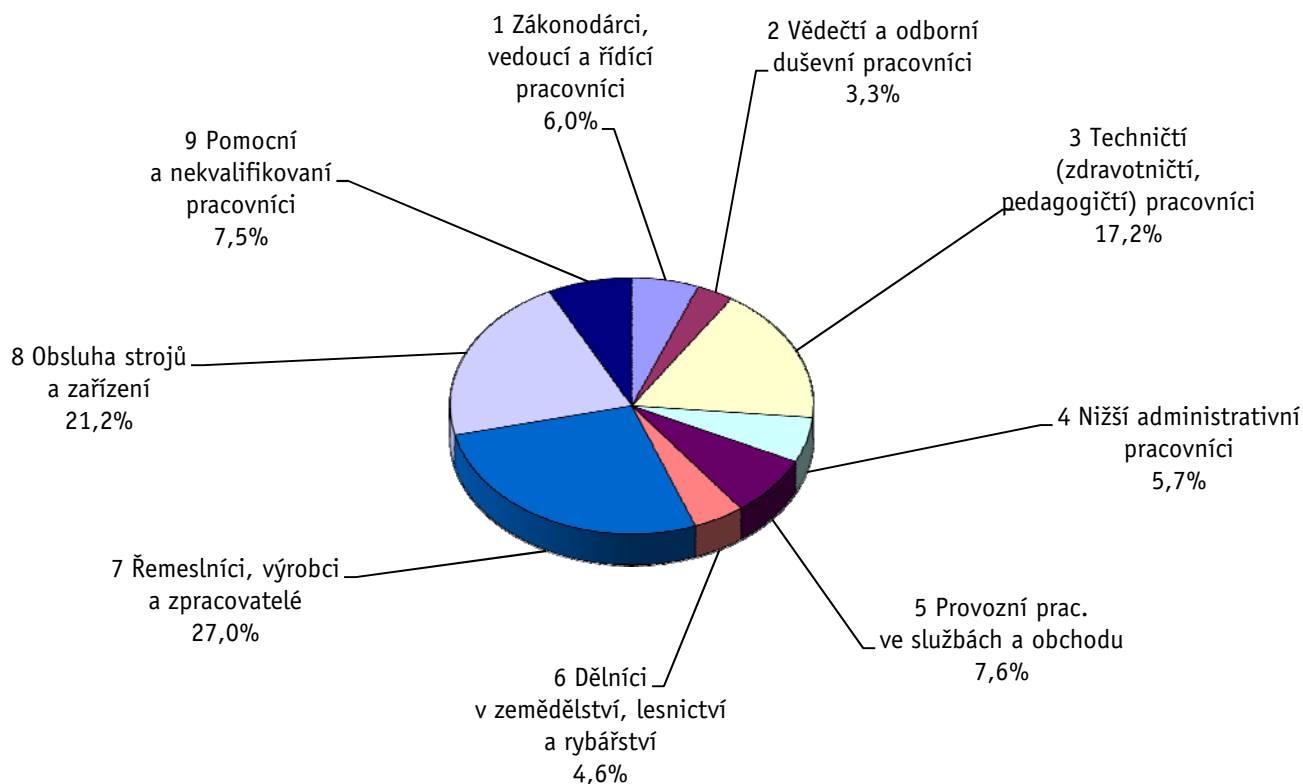
Revidované výsledky ke dni 10. 3. 2010

Hodinový výdělek podle hlavních tříd zaměstnání KZAM-R

kraj: Vysočina

Hlavní třída zaměstnání KZAM-R	Struktura zaměstnanců	Medián	Diferenciace		Průměr
			1. decil	9. decil	
	%	Kč/hod	Kč/hod	Kč/hod	Kč/hod
1 Zákonodárci, vedoucí a řídicí pracovníci	6,0	163,47	72,46	374,19	212,67
2 Vědečtí a odborní duševní pracovníci	3,3	153,15	93,39	244,20	169,28
3 Techničtí, zdravotničtí a pedagogičtí pracovníci	17,2	120,43	78,87	204,89	134,49
4 Nižší administrativní pracovníci	5,7	91,20	69,42	137,87	99,97
5 Provozní pracovníci ve službách a obchodu	7,6	74,67	51,97	114,37	79,53
6 Dělníci v zemědělství, lesnictví a rybářství	4,6	83,80	61,93	103,63	83,34
7 Řemeslníci, výrobci a zpracovatelé	27,0	95,24	63,67	156,46	102,58
8 Obsluha strojů a zařízení	21,2	96,92	69,43	142,58	101,84
9 Pomocní a nekvalifikovaní pracovníci	7,5	73,31	52,43	110,00	77,46
C E L K E M - podnikatelská sféra	100	96,48	63,71	167,04	112,02

Struktura zaměstnanců dle hlavních tříd KZAM - R



2. čtvrtletí 2007**RSCP - podnikatelská sféra**

PS-V2

Revidované výsledky ke dni 10. 3. 2010

**Hodinový výdělek
podle věkových kategorií**

kraj: Vysočina

Věková kategorie	Struktura zaměstnanců	Medián	Diferenciace		Průměr
			1. decil	9. decil	
	%	Kč/hod	Kč/hod	Kč/hod	Kč/hod
do 20 let	0,4	69,43	52,61	97,05	73,56
20 - 29 let	17,1	96,10	64,96	156,45	105,30
30 - 39 let	26,6	99,27	64,54	172,51	114,86
40 - 49 let	25,5	98,46	63,92	174,38	116,52
50 - 59 let	25,4	94,08	64,41	162,07	109,84
60 a více let	4,9	92,36	56,42	166,80	111,24
C E L K E M - podnikatelská sféra	100	96,48	63,71	167,04	112,02

2. čtvrtletí 2007**RSCP - podnikatelská sféra**

PS-V4

Revidované výsledky ke dni 10. 3. 2010

**Hodinový výdělek
podle vzdělání**

kraj: Vysočina

Vzdělání	Struktura zaměstnanců	Medián	Diferenciace		Průměr	
			1. decil	9. decil		
	%	Kč/hod	Kč/hod	Kč/hod	Kč/hod	
KKOV						
Základní a nedokončené	A-C	7,2	77,29	52,00	123,95	82,67
Střední bez maturity	D,E,H,J	53,6	90,74	61,73	144,20	97,44
Střední s maturitou	K-M	30,7	110,40	72,33	188,15	124,26
Vyšší odborné a bakalářské	N,R	1,1	104,19	75,03	216,96	128,04
Vysokoškolské	T,V	5,4	172,35	96,53	398,75	222,83
Neuvedeno		1,9	100,30	60,77	169,08	113,82
C E L K E M - podnikatelská sféra	100	96,48	63,71	167,04	112,02	

Revidované výsledky ke dni 10. 3. 2010

Hodinový výdělek podle podskupin zaměstnání KZAM-R

kraj: Vysočina

Podskupiny zaměstnání KZAM-R	Výběrový soubor		Medián	Diferenciace		Průměr
	počet org. jednotek	počet zaměst.		1. decil	9. decil	
			Kč/hod	Kč/hod	Kč/hod	Kč/hod
1210 Ředitelé a prezidenti velkých organizací, podniků	80	101	461,96	195,01	1 752,44	756,56
1221 Vedoucí pracovníci v zemědělství, lesnictví, rybářství a mysliv.	12	84	115,36	82,80	165,81	125,83
1222 Vedoucí pracovníci v průmyslu (ve výrobě)	85	646	282,88	157,18	569,50	338,66
1223 Vedoucí pracovníci ve stavebnictví a zeměměřičtví	15	90	239,13	162,72	369,12	257,81
1224 Vedoucí pracovníci ve velkoobchodě a v maloobchodě	52	227	122,42	96,18	312,21	163,73
1225 Vedoucí pracovníci v restauracích a hotelích	7	11	121,73	83,88	222,60	151,72
1226 Ved. pracovníci v dopr., skladování, telekom. a na pošt. úřadech	22	280	125,02	102,56	226,47	150,26
1227 Vedoucí prac. v organ.zaměřených na poskytování obch.služeb	32	119	262,35	171,65	430,25	290,98
1229 Vedoucí pracovních dílčích celků jinde neuvedení (kult.,zdrav.)	23	74	218,68	105,00	437,11	270,45
1231 Vedoucí pracovníci finančních a hospodářských útvarů	98	189	222,72	115,88	723,30	350,97
1232 Vedoucí pracovníci personálních útvarů a útvarů průmysl. vztahů	36	48	270,98	152,97	691,74	353,84
1233 Vedoucí pracovníci obytných útvarů (včetně průzkumu trhu)	69	144	278,33	144,47	687,37	385,11
1234 Ved. pracovníci reklamních útvarů a útvarů pro styk s veřejností	12	16	238,35	137,59	434,04	253,42
1235 Vedoucí pracovníci zásobovacích útvarů	46	81	215,75	110,89	494,93	273,42
1236 Vedoucí pracovníci výpočetních útvarů	27	36	260,23	173,08	455,11	364,07
1237 Vedoucí pracovníci výzkumných a vývojových útvarů	28	42	258,60	170,29	623,83	324,60
1239 Vedoucí pracovníci ostatních útvarů jinde neuvedení	51	148	202,15	112,89	483,96	259,41
1311 Vedoucí, ředitelé v zemědělství,lesnictví,rybářství a myslivosti	11	23	168,85	139,51	273,18	184,17
1312 Vedoucí, ředitelé v průmyslu (ve výrobě)	34	88	256,11	128,66	461,56	287,79
1313 Vedoucí, ředitelé ve stavebnictví a zeměměřičtví	4	18	254,58	162,10	427,01	282,90
1314 Vedoucí, ředitelé ve velkoobchodu a maloobchodu	39	496	79,98	54,00	198,66	107,17
1315 Vedoucí, ředitelé v restauracích a hotelích	17	31	120,28	59,86	152,94	114,18
1316 Vedoucí, ředitelé v dopravě, sklad., telekom. a na pošt. úřadech	12	63	147,40	99,41	215,82	153,10
1317 Vedoucí, ředitelé v podnicích poskytujících obchodní služby	12	40	146,98	124,22	272,63	218,01
2119 Ostatní vědci a odborníci v příbuzných oborech jinde neuved.	3	14	178,90	156,41	242,63	194,71
2131 Projektanti a analytici výpočetních systémů	12	20	168,60	116,25	309,36	204,31
2132 Programátoři	37	290	163,62	111,08	266,90	182,71
2139 Ostatní odborníci zabývající se výpoč. tech. jinde neuvedení	42	106	185,19	131,17	252,24	201,01
2142 Projektanti staveb a areálů, stavební inženýři	16	75	154,30	97,93	224,77	161,64
2143 Projektanti elektrotechnických zařízení, elektroinženýři	19	254	249,01	120,44	449,54	259,80
2144 Projektanti elektron.systémů a telekom.sítí, inženýři - elektroniky	11	37	153,65	111,70	237,72	160,81
2145 Projektanti a konstruktéři strojních zařízení, strojní inženýři	37	440	146,98	100,61	232,70	163,59
2146 Chemičtí inženýři, technologové	10	19	134,87	94,67	284,57	161,43
2147 Důlní a hutní inženýři, technologové, metalurgové	3	12	209,66	132,38	258,01	198,02
2149 Ostatní architekti, projekt., konstruk.a tech.inženýři (tvůr.prac.)	22	84	203,65	133,90	338,74	228,74
2211 Bakteriologové, biolog., ekolog., zoologové a odb.v příb.obor.	15	24	138,89	99,01	193,35	142,47
2213 Agronomové, šlechtitelé a odborníci v příbuzných oborech	14	39	127,76	86,45	204,80	139,16
2411 Odb. prac. na úseku účetnictví, financí, daní, ap., hlavní účetní	59	186	157,51	113,21	256,93	177,48
2412 Odbor. pracovníci na úseku zaměstnaneckých, personálních věcí	21	39	154,62	101,20	231,36	169,37
2413 Odborní pracovníci v bankovníctví a pojišťovnictví	29	400	151,89	105,93	216,06	166,65
2419 Ostatní odborní pracovníci v oblasti podnikání	37	99	181,04	100,75	364,92	215,83
2421 Právníci, právní poradci (mimo advokacie a soudnictví)	12	17	206,55	132,49	308,64	225,48
2441 Ekonomové - vědeckí pracovníci, specialisté, experti	35	107	159,44	97,91	277,22	182,39
2447 Tlumočníci a překladatelé	8	16	123,50	78,06	189,88	125,13

Revidované výsledky ke dni 10. 3. 2010

Hodinový výdělek podle podskupin zaměstnání KZAM-R

kraj: Vysočina

Podskupiny zaměstnání KZAM-R	Výběrový soubor		Medián	Diferenciace		Průměr
	počet org. jednotek	počet zaměst.		1. decil	9. decil	
			Kč/hod	Kč/hod	Kč/hod	Kč/hod
2451 Spisovatelé, autoři, kritikové, novináři, redaktori	9	64	120,89	87,05	187,80	128,31
2470 Odborní administrativní pracovníci jinde neuvedení	33	106	139,93	96,07	249,00	157,88
3111 Technici ve fyzikálních a příbuzných oborech	7	13	145,28	88,61	190,15	146,22
3112 Stavební technici	50	348	150,34	104,82	213,61	159,71
3113 Elektrotechnici	41	645	166,15	111,19	256,10	177,90
3114 Elektronici a technici v radiokomunikacích a telekomunikacích	22	371	156,35	120,73	199,76	161,08
3115 Strojírenští technici	58	2 503	143,46	97,32	207,73	150,17
3116 Chemičtí technici	16	74	164,21	80,05	243,74	164,88
3118 Technici v kartografii, kresličtí a zeměměřiči	31	248	152,48	86,27	221,62	157,58
3119 Ostatní techničtí pracovníci jinde neuvedení	121	1 485	145,91	86,33	225,47	153,96
3121 Poradci ve výpočetní technice	23	65	161,62	112,53	288,16	185,92
3122 Operátoři a obsluha výpočetní techniky	38	92	117,05	87,72	187,25	131,92
3123 Operátoři průmyslových robotů, nc strojů	10	49	120,25	97,36	155,42	124,94
3129 Ostatní technici ve výpočetní technice jinde neuvedení	6	14	199,68	102,35	323,71	212,38
3133 Obsluha vysílacího a telekomunikačního zařízení (vč. telegrafu)	4	21	97,99	65,77	274,77	143,90
3151 Kolaudační technici a technici protipožární ochrany	3	14	205,04	179,84	226,45	207,61
3152 Bezpečnostní tech.a tech. pro kontrolu zdravotní nezávadnosti	61	434	157,51	90,65	212,76	152,53
3160 Technici železničního provozu	7	385	147,93	137,27	162,68	148,95
3211 Technici a laboranti v oblasti biologie a v příbuzných oborech	5	15	80,75	73,55	118,89	90,37
3212 Technici v agronomii, v lesnictví a v zemědělství	39	327	120,55	89,90	165,35	126,78
3342 Pedagogové v oblasti dalšího vzdělávání	5	12	286,84	99,06	348,73	260,55
3412 Pojišťovací agenti	14	55	116,34	68,46	165,26	126,42
3415 Obchodní cestující, profes. poradci v obchodě, obch.zástupci	61	368	168,17	98,29	255,13	177,36
3416 Nákupčí	78	425	125,89	81,98	224,50	146,65
3421 Obchodní agenti	64	320	117,26	86,27	193,12	131,59
3422 Odbytoví a přepravní agenti	79	447	113,04	69,53	190,97	127,24
3429 Ostatní obchodní agenti a makléři jinde neuvedení	9	15	170,42	106,73	433,34	236,09
3431 Odborné sekretářky, sekretáři	49	126	106,79	69,35	172,43	116,79
3433 Pracovníci v oblasti účetnictví, fakturace, rozpočet., kalkulace	172	997	108,36	76,56	166,80	117,82
3434 Pracovníci v oblasti statistiky a matematiky	12	48	114,42	82,56	190,93	130,91
3435 Pracovníci v oblasti práce a mezd (kromě účetních)	26	102	102,71	77,99	158,56	112,82
3436 Referenti osobních oddělení	45	92	123,91	92,85	169,00	129,41
3439 Ostatní odborní administrativní pracovníci jinde neuvedení	78	370	118,49	79,46	176,17	126,08
3471 Aranžéři, průmysloví a komerční návrháři, bytoví architekti	13	30	81,56	60,48	130,23	89,85
4111 Písařky - opisovačky, stenotypistky	3	22	88,03	50,00	100,00	92,96
4112 Kancelářští a manipul. prac. a obsl. zařízení na zpracování textu	13	14	79,54	59,16	126,84	87,04
4113 Pracovníci přípravy dat výpočetní techniky	12	27	67,75	60,45	96,09	74,73
4115 Sekretářky, sekretáři	90	256	94,80	69,86	151,16	105,17
4121 Nižší účetní	47	150	96,73	67,82	127,71	99,58
4123 Nižší finanční, daňoví úředníci a úředníci v příbuzných oborech	5	15	144,58	95,26	213,43	146,44
4131 Úředníci ve skladech	122	675	96,48	70,67	150,96	105,89
4132 Úředníci ve výrobě (např. výrobní plánovači)	39	284	114,16	79,11	188,97	127,80
4133 Úředníci v dopravě a v přepravě (dispečeri, kontrolori apod.)	16	102	130,65	97,62	172,73	132,79
4141 Řadoví knihovníci, archiváři, evidenční pracovníci	12	17	81,91	70,00	148,37	91,60

Revidované výsledky ke dni 10. 3. 2010

Hodinový výdělek podle podskupin zaměstnání KZAM-R

kraj: Vysočina

Podskupiny zaměstnání KZAM-R	Výběrový soubor		Medián	Diferenciace		Průměr
	počet org. jednotek	počet zaměst.		1. decil	9. decil	
			Kč/hod	Kč/hod	Kč/hod	Kč/hod
4190 Ostatní nižší úředníci jinde neuvedení	15	56	102,85	77,05	498,90	167,69
4211 Pokladníci (v bankách, pojišťovnách, spořitelnách, na poště)	41	139	101,17	78,58	128,68	104,25
4212 Úředníci na přepážkách a směnárnicích	39	429	94,91	78,65	152,08	105,50
4213 Pokladníci v obchodě, společném stravování apod.	33	431	72,24	55,73	86,13	73,96
4222 Recepční	13	27	84,47	61,78	97,75	82,15
5121 Pracovníci dohlížející nad obsluhujícím personálem, hospodyně	16	42	75,45	62,64	115,35	83,58
5122 Kuchaři	43	391	68,42	52,13	95,70	72,79
5123 Číšníci, servírky	3	26	81,55	70,66	97,06	83,52
5149 Ostatní pracovníci zajišťující osobní služby jinde neuvedení	5	11	88,57	51,97	117,08	87,73
5161 Hasiči, požárníci	7	95	146,40	102,40	177,94	145,46
5169 Ostatní pracovníci ochrany a ostrahy jinde neuvedení	35	405	71,69	56,73	94,44	74,07
5211 Prodavači v obchodech	98	2 071	66,74	52,88	95,28	71,01
6111 Pěstitelé polních plodin	15	103	62,56	54,90	82,26	65,88
6113 Zahradníci a pěstitelé zahradních plodin a sazenic	4	10	92,02	68,57	111,52	91,16
6121 Chovatelé hospodářských zvířat (kromě drůbeže a včel)	22	697	87,24	68,13	107,83	87,69
6141 Dělníci pro pěstění a ošetřování lesa	6	76	65,64	56,38	83,53	67,81
6142 Dělníci pro těžbu dřeva (kromě obsluhy pojízdných zařízení)	3	14	84,63	82,20	97,40	87,18
7121 Zedníci pracující s tradičními materiály (bambus, hlína atd.)	3	60	95,79	75,63	121,65	97,95
7122 Zedníci, kameníci, omítkáři	49	575	91,00	75,28	115,87	93,09
7123 Betonáři, děl.specializovaní na pokládání betonových povrchů	4	34	92,70	79,57	123,21	97,79
7124 Tesaři a truhláři	22	112	93,08	72,47	112,71	93,54
7125 Stavební montážníci	4	16	96,80	81,62	113,24	97,07
7129 Ost. stavební dělníci hlavní stav. výroby a prac.v ost. oborech	24	145	92,27	68,95	115,51	92,71
7136 Instalatéři, potrubáři, stavební zámečníci, klempíři	35	302	107,82	80,79	144,24	111,15
7137 Stavební a provozní elektrikáři	25	271	116,77	86,50	149,64	118,18
7141 Malíři a tapetáři	9	15	89,10	71,84	103,57	89,03
7142 Lakýrníci a pracovníci v příbuzných oborech	16	94	111,08	92,39	130,48	111,01
7212 Svářeči, řezači plamenem a páječi	25	677	113,29	87,51	142,28	113,72
7213 Výrobci a opraváři výrobků a dílů z plechů	10	112	92,75	67,80	124,81	94,78
7214 Montéři kovových konstrukcí	9	25	96,64	88,59	171,14	117,50
7221 Kováři, obsluha kovacích lisů, obsluha bucharů	20	642	149,33	83,33	197,20	140,40
7222 Nástrojaři, kovomodeláři, kovodělníci, zámečníci	86	2 596	102,64	74,68	150,18	107,67
7223 Seřizovači a obsl. obráběcích strojů (kromě autom. a poloaut.)	43	3 951	143,83	89,12	178,62	137,61
7224 Brusíči, leštiči a ostříči nástrojů	27	242	102,91	71,54	173,28	113,20
7231 Mechanici a opraváři motorových vozidel	45	242	99,54	80,78	131,78	103,49
7235 Mechanici a opraváři obráběcích, zeměd. strojů a prům. zařízení	76	1 333	98,39	69,96	180,20	112,72
7239 Ostatní mechanici a opraváři strojů a zařízení bez elektro j.n.	27	610	142,47	77,19	178,34	133,44
7241 Elektromech., opraváři a seřizovači různých typů elektr. zařízení	92	1 783	95,40	59,25	164,65	106,37
7242 Mechanici, opraváři a seřizovači elektr. částí aut, letadel, lodí	7	20	111,41	78,22	132,87	110,42
7243 Mechanici, seřizovači, opraváři elektronických zařízení	13	363	136,14	102,60	195,12	144,76
7244 Telefonní a telegrafní mechanici, montéři a opraváři	10	24	109,80	98,15	165,84	122,23
7246 Montéři a opraváři silnoproudých elektrických vedení	8	151	110,23	93,02	133,08	111,92
7247 Montéři a opraváři slaboproudých elektrických vedení	8	45	130,07	100,50	169,72	131,72
7311 Výrobci, mechanici a opraváři přesných přístrojů a zařízení	8	113	115,57	76,25	214,09	133,01

Revidované výsledky ke dni 10. 3. 2010

Hodinový výdělek podle podskupin zaměstnání KZAM-R

kraj: Vysočina

Podskupiny zaměstnání KZAM-R	Výběrový soubor		Medián	Diferenciace		Průměr
	počet org.	počet		1. decil	9. decil	
	jednotek	zaměst.	Kč/hod	Kč/hod	Kč/hod	Kč/hod
7322 Dělníci při výrobě skla, skláři vč. brusičů a leštičů	4	336	108,35	77,09	141,83	108,13
7341 Tiskaři, sazeči (kromě obsluhy tiskárenských strojů)	3	12	72,78	66,32	110,33	80,95
7411 Zpracovatelé masa, ryb vč. uzenářů a konzervovačů masa a ryb	12	441	97,57	72,48	125,37	98,09
7412 Zpracovatelé pekárenských a cukrářských výrobků	10	128	67,38	56,88	93,76	70,92
7413 Výrobci a zpracovatelé mlékárenských výrobků	3	276	69,99	62,42	85,12	73,05
7419 Ostatní zpracovatelé - výrobci potravinářských výrobků	9	39	79,75	63,45	116,14	85,79
7421 Impregnátoři a úpraváři dřeva	3	221	116,22	87,65	141,72	116,39
7422 Umělečtí truhláři, řezbáři, výrobci a opraváři výrobků ze dřeva	14	145	101,18	67,86	141,17	104,78
7432 Přadláci, ruční tkalci, pletaři a jiní výrobci ručně vyráběn.tkanin	3	61	78,65	69,50	104,71	83,02
7433 Dámští a pánští krejčí a kloboučníci včetně opravářů oděvů	5	647	73,59	58,26	84,67	72,71
7435 Modeláři a střihači textilu, kůží a podobných materiálů	7	131	79,38	65,40	89,63	78,12
7436 Švadleny, vyšíváči a pracovníci v příbuzných oborech	13	465	73,00	51,30	94,89	73,64
7439 Ost. dělníci při výrobě textilu, oděvů a výrobků z kůží, kožešin	11	167	72,15	52,84	85,19	71,96
8111 Obsluha důlního zařízení a razicích štítů	3	30	125,48	89,50	162,13	126,57
8122 Obsluha zařízení ve slévárnoství (taviči, slévači)	4	324	104,61	78,20	140,11	108,55
8123 Obsluha zařízení na tepelné zpracování kovů	16	239	132,44	99,74	165,91	133,11
8131 Obsluha pecí na výrobu skla a keramiky	3	159	108,40	95,26	128,57	110,75
8141 Obsluha pily a jiného zařízení na zpracování dřeva	6	342	128,47	91,20	159,82	127,78
8143 Obsluha zařízení na výrobu papíru, kartonu a lepenky	4	149	104,99	67,71	149,05	108,28
8149 Obsluha ostatních zařízení na zpracování dřeva a v papírnách	4	611	114,90	80,52	146,66	116,02
8159 Obsluha ostatních zařízení při chemické výrobě jinde neuvedená	13	81	96,28	68,81	128,42	97,43
8161 Obsluha zařízení při výrobě a rozvodu elektřiny	6	126	191,98	94,62	224,88	178,73
8162 Obsluha parních turbín, ohřivačů a motorů	30	165	107,94	70,86	142,37	110,82
8163 Obsluha zařízení při úpravě, čištění a rozvodu vody	28	201	109,32	88,38	137,77	113,17
8171 Obsluha automatických nebo poloautomatic. montážních linek	15	1 939	143,20	116,61	154,84	139,57
8180 Obsluha strojů a zařízení pro práce na železničním svršku	8	39	116,36	112,68	124,45	117,70
8211 Obsluha automat. nebo poloaut. obráběcích strojů (kromě 722)	30	1 455	92,72	71,88	123,95	96,64
8223 Obsluha strojů při konečné úpravě a nanášení ochran. povlaků	19	292	94,03	74,99	119,08	96,26
8232 Obsluha strojů na výrobu plastových výrobků (vč. laminování)	8	514	79,21	61,03	119,29	85,87
8240 Obsluha automat. nebo poloautomat. dřevoobráběcích strojů	3	131	107,58	82,86	139,59	109,99
8254 Obsluha kopírovacích strojů	3	15	75,01	59,52	79,08	73,10
8262 Obsluha tkacích a pletacích strojů	6	133	96,72	70,08	130,76	99,89
8263 Obsluha šicích a vyšívacích strojů	3	118	102,78	85,61	121,89	103,43
8264 Obsluha strojů na bělení, barvení, čištění, praní, žehlení textilu	6	62	85,97	62,71	104,54	84,87
8269 Obsluha ost.str. na výrobu textilních, kožešin.a kožen.výrobků	4	150	111,58	68,40	124,00	106,53
8272 Obsluha strojů na výrobu mlékárenských výrobků	3	81	90,71	73,97	122,98	94,01
8273 Obsluha strojů na mletí zrn a koření	6	23	102,20	65,05	129,52	98,97
8274 Obsluha strojů na zpracování mouky, výrobu pečiva, čokolády	3	161	77,89	62,30	96,78	78,68
8281 Montážní dělníci montující mechanická zařízení (stroje, vozidla)	20	2 584	96,26	67,32	136,76	99,57
8282 Montážní dělníci montující elektrická zařízení	6	165	82,31	56,38	135,88	87,87
8290 Obsluha jiných stacionárních zařízení a ostatní montážní dělníci	20	998	103,50	67,90	135,74	101,27
8311 Strojvedoucí	4	196	162,71	153,10	171,37	160,11
8313 Dělníci zabezpečující sestavování vlaků (brzdaři, výhybkáři)	5	243	119,44	104,28	130,81	118,79
8321 Řidiči osobních a malých dodávkových automobilů, taxikáři	31	69	97,51	67,98	121,00	98,81

Revidované výsledky ke dni 10. 3. 2010

Hodinový výdělek podle podskupin zaměstnání KZAM-R

kraj: Vysočina

Podskupiny zaměstnání KZAM-R	Výběrový soubor		Medián	Diferenciace		Průměr
	počet org. jednotek	počet zaměst.		1. decil	9. decil	
			Kč/hod	Kč/hod	Kč/hod	Kč/hod
8323 Řidiči autobusů, trolejbusů a tramvají	8	365	97,32	84,32	115,06	98,67
8324 Řidiči nákladních automobilů a tahačů	94	1 223	99,76	76,00	133,34	102,49
8326 Řidiči speciálních vozidel	11	100	106,14	83,34	130,51	106,31
8331 Obsluha zemědělských a lesních strojů	31	392	82,20	67,53	106,35	84,89
8332 Obsluha zemních a příbuzných strojů	20	142	117,29	83,08	150,70	118,43
8333 Obsluha jeřábů, zdvihacích a podobných manipulačních zařízení	13	336	85,85	66,40	133,92	94,62
8334 Obsluha vysokozdvížných a ostatních motorových vozíků	49	731	95,35	72,40	134,25	99,08
9132 Pomocníci a uklízeči v kancelářích, hotelích, nemocnicích ap.	130	726	59,98	50,00	80,00	62,34
9141 Domovníci, správci domu	13	20	69,02	50,50	113,29	76,11
9152 Vrátní, hlídači, uváděči a šatnářky	42	160	65,16	51,35	92,47	70,67
9161 Sběrači odpadků, popeláři	6	60	79,59	59,87	131,81	91,20
9162 Metaři, čistíči záchodků, žump, kanálů a podobných zařízení	3	15	98,08	58,61	107,41	86,12
9169 Ostatní pracovníci v příbuzných oborech jinde neuvedení	4	66	95,65	52,68	108,25	86,00
9211 Pomocní a nekvalifikovaní dělníci v zemědělství	12	54	70,98	53,11	105,24	75,67
9312 Pomocní a nekvalif. dělníci na stavbách a údržbě silnic, přehrad	6	18	85,15	76,33	95,52	85,16
9313 Pomocní a nekvalifikovaní dělníci na stavbách budov	4	75	76,31	58,83	96,63	78,01
9321 Pomocní a nekvalifikovaní montážní a manipulační dělníci	57	1 614	85,66	60,24	115,88	87,66
9322 Ruční baliči a pytlovači	17	385	74,55	58,71	90,86	75,14
9323 Dělníci nádvorní skupiny (pomocní montéři)	13	59	59,28	51,50	107,54	70,84
9333 Vazači a nosiči břemen, přístavní dělníci (dokaři)	12	74	74,49	64,20	94,24	77,10
9339 Pomocní a nekvalif. pracovníci v dopravě, ve skladech, v telek.	57	649	81,13	58,79	120,14	84,07

2. čtvrtletí 2007

RSCP - podnikatelská sféra

PS-V6

Revidované výsledky ke dni 10. 3. 2010

Hodinový výdělek
podle kategorií zaměstnání

kraj: Vysočina

Kategorie zaměstnání	Struktura zaměstnanců	Medián	Diferenciace		Průměr
			1. decil	9. decil	
	%	Kč/hod	Kč/hod	Kč/hod	Kč/hod
D Manuální pracovníci	67,8	89,90	60,13	141,40	95,71
T Nemanuální pracovníci	32,2	120,74	76,51	231,22	146,32
Relace D/T (%)		74,5	78,6	61,2	65,4
C E L K E M - podnikatelská sféra	100	96,48	63,71	167,04	112,02

manuální pracovníci - zaměstnanci s převážně manuálním charakterem práce (hlavní třída KZAM-R 6-9 a vybraná zaměstnání hl. třídy 5)

nemanuální pracovníci - zaměstnanci s převážně nemanuálním charakterem práce (hlavní třída KZAM-R 1-4 a vybraná zaměstnání hl. třídy 5)

2. čtvrtletí 2007

RSCP - podnikatelská sféra

PS-V8

Revidované výsledky ke dni 10. 3. 2010

Hodinový výdělek
podle pohlaví

kraj: Vysočina

Pohlaví	Struktura zaměstnanců	Medián	Diferenciace		Průměr
			1. decil	9. decil	
	%	Kč/hod	Kč/hod	Kč/hod	Kč/hod
M Muž	62,1	107,31	73,11	186,44	125,52
Ž Žena	37,9	82,21	54,33	130,79	89,90
Relace Ž/M (%)		76,6	74,3	70,2	71,6
C E L K E M - podnikatelská sféra	100	96,48	63,71	167,04	112,02

Hrubá měsíční mzda a její složky, diference, placená doba v podnikatelské sféře

kraj: Vysočina

Medián hrubé měsíční mzdy 17 779 Kč/měs

Diference

1. decil - 10 % hodinových výdělků menších než	11 503 Kč/měs
1. kvartil - 25 % hodinových výdělků menších než	14 067 Kč/měs
Medián - 50 % hodinových výdělků menších než	17 779 Kč/měs
3. kvartil - 25 % hodinových výdělků větších než	23 267 Kč/měs
9. decil - 10 % hodinových výdělků větších než	30 013 Kč/měs

Průměr hrubé měsíční mzdy 20 343 Kč/měs

Vybrané složky hrubé měsíční mzdy

prémie a odměny	18,0 %
příplatky za přesčas	0,9 %
příplatky ostatní	5,1 %
náhrady	7,3 %
odměny za pohotovost	0,1 %

Průměrná placená doba 174,1 hod/měs

Revidované výsledky ke dni 10. 3. 2010

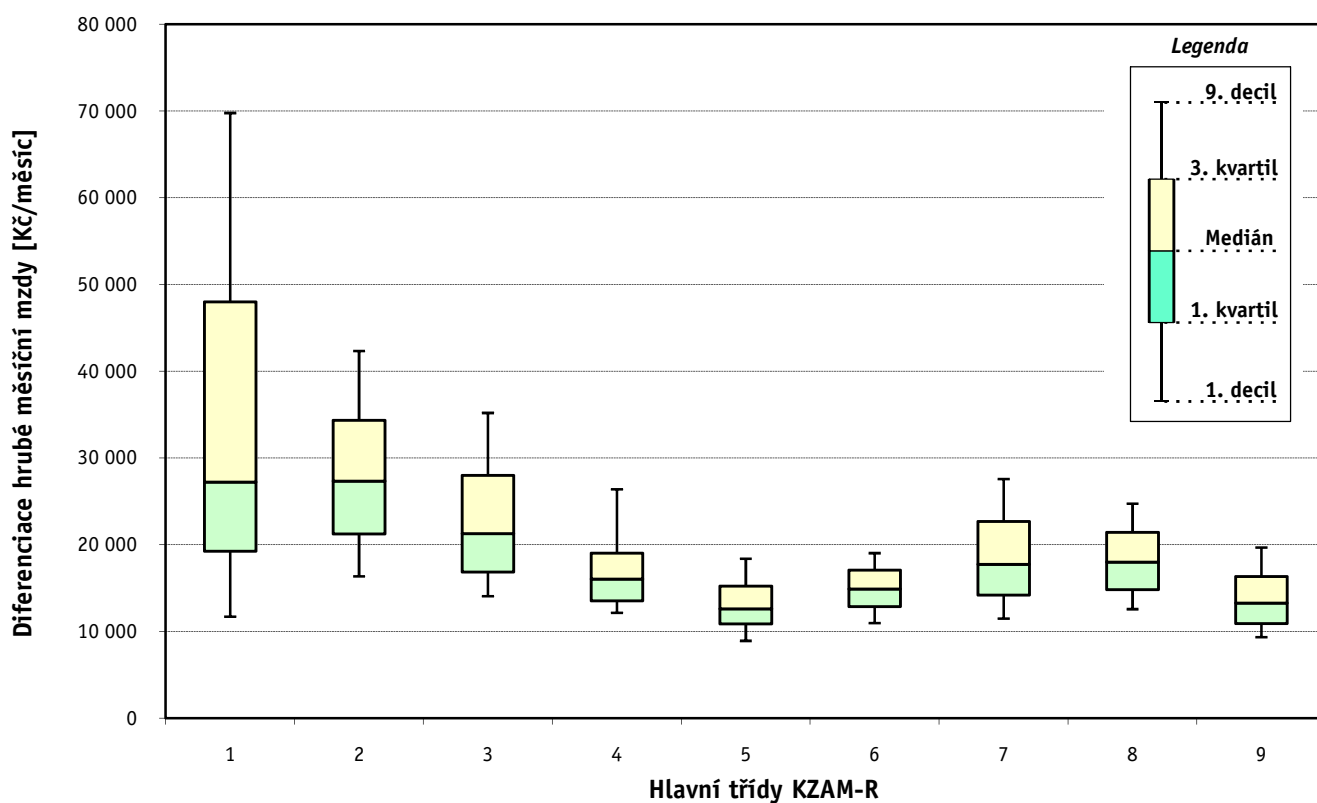
Hrubá měsíční mzda a její složky, diferenciacie, placená doba
podle hlavních tříd zaměstnání KZAM-R

kraj: Vysočina

Hlavní třída zaměstnání KZAM - R	Struktura zaměstnanců	Medián
	%	Kč/měs

1 Zákonnodárci, vedoucí a řídící pracovníci	6,3	27 212
2 Vědečtí a odborní duševní pracovníci	3,5	27 328
3 Techničtí, zdravotničtí a pedagogičtí pracovníci	18,3	21 273
4 Nižší administrativní pracovníci	6,0	16 029
5 Provozní pracovníci ve službách a obchodu	6,5	12 624
6 Dělníci v zemědělství, lesnictví a rybářství	4,0	14 906
7 Řemeslníci, výrobci a zpracovatelé	26,9	17 728
8 Obsluha strojů a zařízení	21,6	17 995
9 Pomocní a nekvalifikovaní pracovníci	6,8	13 269

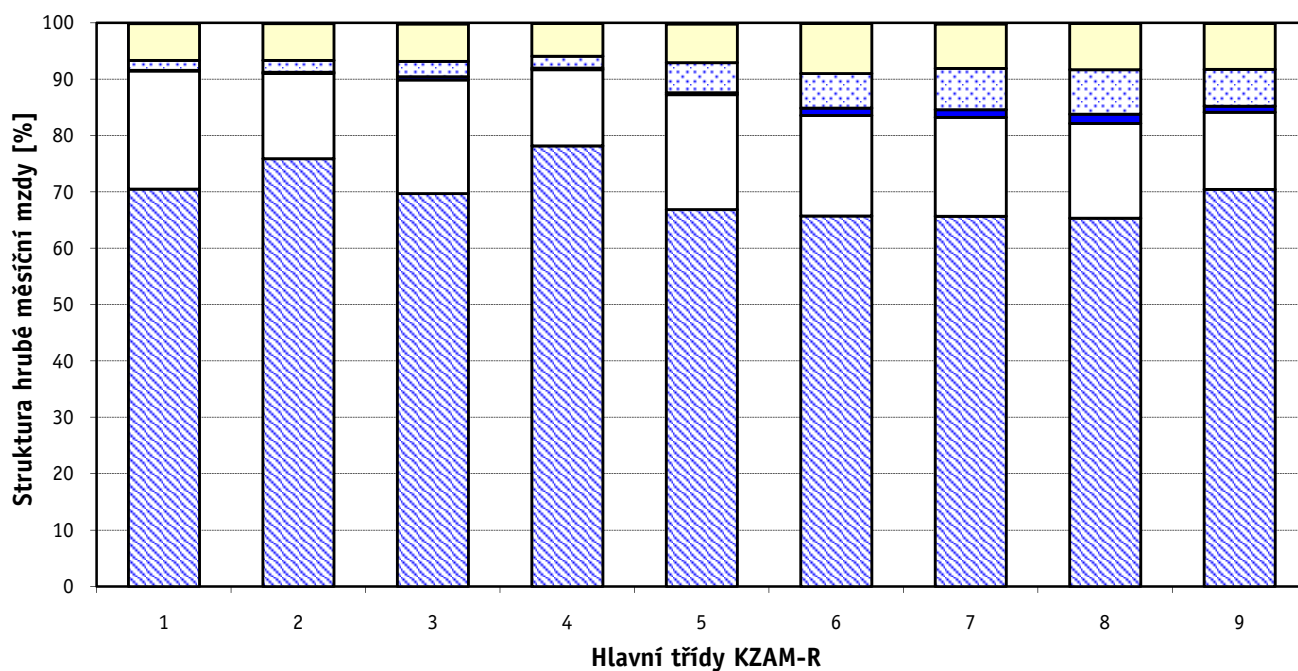
C E L K E M - podnikatelská sféra	100	17 779
--	------------	---------------



Hrubá měsíční mzda a její složky, diference, placená doba podle hlavních tříd zaměstnání KZAM-R

kraj: Vysočina

Diference				Průměr	Vybrané složky hrubé měsíční mzdy					Placená doba
1. decil	1. kvartil	3. kvartil	9. decil		prémie a odměny	příplatky za přesčas	příplatky ostatní	náhrady	odměny za pohotovost	
Kč/měs	Kč/měs	Kč/měs	Kč/měs	Kč/měs	%	%	%	%	%	hod/měs
11 706	19 237	48 022	69 780	38 070	21,0	0,1	1,8	6,6	0,1	170,1
16 360	21 254	34 340	42 330	29 587	15,1	0,2	2,1	6,6	0,1	170,1
14 073	16 842	28 000	35 203	23 867	20,2	0,6	2,8	6,6	0,2	172,1
12 149	13 537	19 036	26 395	17 613	13,6	0,3	2,1	5,9	0,1	170,9
8 919	10 890	15 226	18 381	13 443	20,4	0,4	5,3	6,9	0,2	171,0
10 971	12 865	17 066	19 032	15 119	17,8	1,3	6,2	8,9	0,0	179,8
11 482	14 206	22 676	27 588	18 831	17,5	1,4	7,4	7,9	0,2	175,6
12 568	14 842	21 433	24 741	18 405	16,8	1,6	7,9	8,2	0,1	176,5
9 333	10 917	16 345	19 675	13 924	13,7	1,1	6,5	8,2	0,1	174,6
11 503	14 067	23 267	30 013	20 343	18,0	0,9	5,1	7,3	0,1	174,1



Revidované výsledky ke dni 10. 3. 2010

Hrubá měsíční mzda a její složky, diference, placená doba podle podskupin zaměstnání KZAM-R

kraj: Vysočina

Podskupiny zaměstnání KZAM-R	Počet zaměstnanců přepočtený podle placených měsíců	Medián
		Kč/měs
1210 Ředitelé a prezidenti velkých organizací, podniků	96	83 307
1221 Vedoucí pracovníci v zemědělství, lesnictví, rybářství a myslivosti	80	19 121
1222 Vedoucí pracovníci v průmyslu (ve výrobě)	629	50 010
1223 Vedoucí pracovníci ve stavebnictví a zeměměřičtví	86	39 980
1224 Vedoucí pracovníci ve velkoobchodě a v maloobchodě	217	20 712
1225 Vedoucí pracovníci v restauracích a hotelích	12	20 008
1226 Vedoucí pracovníci v dopravě, skladování, telekomunik. a na poštovních úřadech	234	21 062
1227 Vedoucí pracovníci v organizacích zaměřených na poskytování obchodních služeb	115	48 338
1229 Vedoucí pracovních dílčích celků jinde neuvedení (kulturních, zdravotn., školských)	69	34 067
1231 Vedoucí pracovníci finančních a hospodářských (správních) útvarů	183	39 178
1232 Vedoucí pracovníci personálních útvarů a útvarů průmyslových vztahů	48	52 195
1233 Vedoucí pracovníci obytných útvarů (včetně průzkumu trhu)	142	50 881
1234 Vedoucí pracovníci reklamních útvarů a útvarů pro styk s veřejností	14	36 656
1235 Vedoucí pracovníci zásobovacích útvarů	78	36 922
1236 Vedoucí pracovníci výpočetních útvarů	35	44 374
1237 Vedoucí pracovníci výzkumných a vývojových útvarů	39	43 199
1239 Vedoucí pracovníci ostatních útvarů jinde neuvedení	139	37 892
1311 Vedoucí, ředitelé v zemědělství, lesnictví, rybářství a myslivosti	22	26 777
1312 Vedoucí, ředitelé v průmyslu (ve výrobě)	85	40 436
1313 Vedoucí, ředitelé ve stavebnictví a zeměměřičtví	17	44 622
1314 Vedoucí, ředitelé ve velkoobchodu a maloobchodu	447	13 851
1315 Vedoucí, ředitelé v restauracích a hotelích	30	19 262
1316 Vedoucí, ředitelé v dopravě, skladování, telekomunikacích a na poštovních úřadech	63	23 949
1317 Vedoucí, ředitelé v podnicích poskytujících obchodní služby	37	25 850
2119 Ostatní vědci a odborníci v příbuzných oborech jinde neuvedení	15	29 205
2131 Projektanti a analytici výpočetních systémů	21	33 188
2132 Programátoři	283	28 002
2139 Ostatní odborníci zabývající se výpočetní technikou jinde neuvedení	106	33 195
2142 Projektanti staveb a areálů, stavební inženýři	69	25 800
2143 Projektanti elektrotechnických zařízení, elektroinženýři	246	39 934
2144 Projektanti elektronických systémů a telekomunikačních sítí, inženýři - elektroniky	40	26 565
2145 Projektanti a konstruktéři strojních zařízení, strojní inženýři	426	26 181
2146 Chemičtí inženýři, technologové	18	23 602
2147 Důlní a hutní inženýři, technologové, metalurgové	12	30 988
2149 Ostatní architekti, projektanti, konstruktéři a techničtí inženýři (tvůrčí pracovníci)	81	33 764
2211 Bakteriologové, biologové, ekologové, zoologové a odborníci v příbuzných oborech	23	23 108
2213 Agronomové, šlechtitelé a odborníci v příbuzných oborech	37	22 598
2411 Odborní pracovníci na úseku účetnictví, financí, daní, apod., hlavní účetní	183	27 435
2412 Odborní pracovníci na úseku zaměstnaneckých, personálních věcí	35	24 612
2413 Odborní pracovníci v bankovníctví a pojišťovnictví	372	28 961
2419 Ostatní odborní pracovníci v oblasti podnikání	93	31 418
2421 Právníci, právní poradci (mimo advokacie a soudnictví)	16	32 387
2441 Ekonomové - vědečtí pracovníci, specialisté, experti	106	27 328
2447 Tlumočníci a překladatelé	14	20 782

Hrubá měsíční mzda a její složky, diferenciace, placená doba podle podskupin zaměstnání KZAM-R

kraj: Vysočina

Diferenciace				Průměr	Vybrané složky hrubé měsíční mzdy					Placená doba
1. decil	1. kvartil	3. kvartil	9. decil		prémie a odměny	příplatky za přesčas	příplatky ostatní	náhrady	odměny za pohotovost	
Kč/měs	Kč/měs	Kč/měs	Kč/měs	Kč/měs	%	%	%	%	%	hod/měs
30 655	48 022	162 091	343 669	137 338	38,1	0,0	1,2	5,7	0,0	169,6
14 491	16 890	24 293	29 801	21 927	14,7	0,7	0,1	6,5	0,0	174,8
27 670	34 891	68 640	102 904	58 975	26,7	0,4	1,6	6,6	0,1	169,8
27 371	33 232	49 488	55 972	42 983	20,6	0,0	4,4	5,5	0,0	172,1
15 910	17 555	29 345	53 026	27 713	16,8	0,1	2,4	6,5	0,2	173,8
16 424	17 198	34 391	36 695	24 179	13,1	0,0	0,0	6,3	0,0	171,6
17 461	19 007	28 439	43 094	27 074	25,4	0,1	2,6	8,5	0,8	164,1
30 073	38 146	61 709	85 127	56 755	17,8	0,0	0,9	6,2	0,2	169,7
17 763	24 280	58 477	71 913	44 693	6,3	0,0	0,5	7,7	0,0	164,9
20 705	27 664	70 767	125 338	60 898	27,0	0,0	0,7	6,4	0,1	168,5
25 200	32 596	72 861	121 837	63 967	23,8	0,2	0,9	5,8	0,0	171,2
25 509	37 661	83 960	121 296	66 912	27,3	0,2	1,3	6,6	0,0	170,7
22 101	31 018	48 266	81 367	41 642	22,6	0,4	0,6	5,6	0,1	166,8
18 118	26 079	57 886	79 328	46 336	20,9	0,2	1,1	6,1	0,0	168,5
29 031	36 625	63 431	104 620	65 906	16,2	0,1	0,7	4,6	0,0	167,7
32 559	37 363	62 947	95 859	55 524	26,1	0,1	0,5	6,0	0,0	166,0
21 283	26 292	64 577	90 468	49 662	22,6	0,2	3,8	6,2	0,0	169,8
23 047	23 845	37 813	47 989	31 046	15,0	0,0	0,0	8,6	0,0	172,8
22 607	31 898	54 567	77 220	47 636	21,6	0,1	2,4	5,3	0,0	167,4
28 850	39 915	55 017	57 868	45 924	12,7	0,0	23,1	5,9	0,0	173,3
9 216	11 142	20 447	35 066	18 896	10,4	0,2	7,0	7,5	0,9	171,7
10 863	13 425	26 204	31 321	20 312	14,1	0,5	3,1	4,6	0,0	176,8
17 924	21 918	27 940	36 326	25 661	21,0	0,2	2,2	10,2	0,0	165,9
19 468	23 802	36 192	50 530	31 594	11,9	0,0	1,2	8,4	0,0	172,9
22 912	26 191	32 183	42 850	32 219	24,5	0,0	0,1	5,8	0,0	162,5
20 115	21 907	58 426	60 351	40 300	13,0	0,3	6,1	8,1	0,4	171,7
18 689	22 391	35 150	50 725	32 258	12,1	0,4	1,7	7,4	0,1	166,7
22 868	26 237	38 926	45 458	34 614	14,3	0,1	2,4	5,3	0,4	168,8
16 897	21 542	36 938	44 329	29 660	13,0	0,1	5,1	9,0	0,6	165,7
20 054	29 380	46 129	69 443	41 360	10,7	0,5	6,8	5,8	0,1	162,7
19 662	22 622	35 488	42 626	29 011	5,7	0,9	1,5	6,4	4,2	172,9
17 064	21 239	31 824	38 739	28 043	17,1	0,6	3,0	6,1	0,0	169,4
15 853	21 213	39 092	54 966	30 140	22,0	0,5	3,0	8,1	0,0	171,6
22 819	24 426	42 087	43 577	32 538	25,7	0,0	2,6	5,1	0,0	163,4
22 597	28 147	42 875	52 098	39 160	14,4	0,2	0,7	6,3	0,1	169,0
18 018	19 827	28 844	31 406	23 810	22,7	0,0	1,8	7,8	0,0	166,4
15 017	18 675	29 049	32 610	23 626	16,6	0,0	0,6	8,2	0,0	172,1
19 802	22 374	33 035	42 946	30 420	17,6	0,2	3,0	6,8	0,1	168,7
17 549	19 692	31 873	39 311	27 486	16,9	0,0	2,6	6,1	0,1	164,9
19 987	24 588	34 191	41 698	31 082	10,2	0,0	0,5	6,1	0,0	169,8
17 670	23 158	42 614	58 865	35 905	19,7	0,1	2,9	6,0	0,2	169,0
22 875	29 900	46 240	63 479	36 732	28,1	0,0	0,1	7,5	0,0	167,3
16 549	21 566	33 643	49 567	30 452	19,9	0,1	1,4	6,8	0,2	168,1
12 985	15 213	26 190	32 988	21 446	15,6	0,4	5,1	9,1	0,0	168,6

Revidované výsledky ke dni 10. 3. 2010

Hrubá měsíční mzda a její složky, diferenciacie, placená doba podle podskupin zaměstnání KZAM-R

kraj: Vysočina

Podskupiny zaměstnání KZAM-R	Počet zaměstnanců přepočtený podle placených měsíců	Medián
		Kč/měs
2451 Spisovatelé, autoři, kritikové, novináři, redaktoři	57	21 357
2470 Odborní administrativní pracovníci jinde neuvedení	100	24 454
3111 Technici ve fyzikálních a příbuzných oborech	13	23 555
3112 Stavební technici	331	25 133
3113 Elektrotechnici	624	30 862
3114 Elektronici a technici v radiokomunikacích a telekomunikacích	359	27 079
3115 Strojírenští technici	2 439	24 945
3116 Chemičtí technici	69	28 365
3118 Technici v kartografii, kresliči a zeměměřiči	239	25 249
3119 Ostatní techničtí pracovníci jinde neuvedení	1 403	25 369
3121 Poradci ve výpočetní technice	61	31 882
3122 Operátoři a obsluha výpočetní techniky	88	19 871
3123 Operátoři průmyslových robotů, nc strojů	46	22 304
3129 Ostatní technici ve výpočetní technice jinde neuvedení	14	35 235
3133 Obsluha vysílacího a telekomunikačního zařízení (vč. telegrafu)	21	17 316
3151 Kolaudační technici a technici protipožární ochrany	13	36 024
3152 Bezpečnostní technici a technici pro kontrolu zdravotní nezávadnosti a jakosti	426	25 690
3160 Technici železničního provozu	377	23 965
3211 Technici a laboranti v oblasti biologie a v příbuzných oborech	14	14 660
3212 Technici v agronomii, v lesnictví a v zemědělství	313	22 074
3342 Pedagogové v oblasti dalšího vzdělávání	12	55 483
3412 Pojišťovací agenti	45	20 851
3415 Obchodní cestující, profesionální poradci v obchodě, obchodní zástupci	346	28 901
3416 Nákupčí	406	21 319
3421 Obchodní agenti	307	20 109
3422 Odbytoví a přepravní agenti	422	19 142
3429 Ostatní obchodní agenti a makléři jinde neuvedení	13	28 697
3431 Odborné sekretářky, sekretáři	115	17 746
3433 Pracovníci v oblasti účetnictví, fakturace, rozpočetnictví, kalkulace	930	18 890
3434 Pracovníci v oblasti statistiky a matematiky	48	18 396
3435 Pracovníci v oblasti práce a mezd (kromě účetních)	96	17 253
3436 Referenti osobních oddělení	92	20 823
3439 Ostatní odborní administrativní pracovníci jinde neuvedení	351	20 748
3471 Aranžéři, průmysloví a komerční návrháři, bytoví architekti	25	14 909
4112 Kancelářští a manipulační pracovníci a obsluha zařízení na zpracování textu	14	13 053
4113 Pracovníci přípravy dat výpočetní techniky	25	11 588
4115 Sekretářky, sekretáři	239	16 509
4121 Nižší účetní	135	16 642
4123 Nižší finanční, daňoví úředníci a úředníci v příbuzných oborech	11	25 795
4131 Úředníci ve skladech	630	17 036
4132 Úředníci ve výrobě (např. výrobní plánovači)	278	20 501
4133 Úředníci v dopravě a v přepravě (dispečeri, kontrolori apod.)	96	22 803
4141 Řadoví knihovníci, archiváři, evidenční pracovníci	16	13 504
4190 Ostatní nižší úředníci jinde neuvedení	52	18 307

Hrubá měsíční mzda a její složky, diferenciacie, placená doba podle podskupin zaměstnání KZAM-R

kraj: Vysočina

Diferenciacie				Průměr	Vybrané složky hrubé měsíční mzdy					Placená doba
1. decil	1. kvartil	3. kvartil	9. decil		prémie a odměny	příplatky za přesčas	příplatky ostatní	náhrady	odměny za pohotovost	
Kč/měs	Kč/měs	Kč/měs	Kč/měs	Kč/měs	%	%	%	%	%	hod/měs
15 696	17 659	25 831	31 588	22 992	14,2	0,0	2,9	6,2	0,0	174,8
15 828	18 956	31 991	36 006	25 403	18,7	0,2	1,1	7,0	0,3	171,9
14 834	20 873	30 020	33 003	24 786	22,9	1,2	2,8	8,3	0,0	170,0
17 943	20 891	30 183	35 412	26 776	17,0	0,3	8,3	6,6	0,1	172,0
17 132	21 794	36 743	42 141	30 123	7,7	0,8	8,0	6,6	1,3	167,9
20 781	23 541	30 471	34 085	27 682	13,9	2,3	3,1	7,4	0,4	171,7
16 605	20 124	30 007	35 363	25 692	18,2	1,0	4,2	6,7	0,2	171,1
14 521	21 759	32 771	38 513	27 449	11,5	0,2	7,5	7,5	2,1	164,2
15 134	19 641	31 938	36 918	26 646	13,6	0,6	2,6	7,6	0,0	168,0
15 276	19 295	33 058	38 646	26 936	22,2	0,9	4,3	6,8	0,3	171,7
20 505	23 565	45 848	50 170	34 743	14,7	0,0	0,8	5,2	0,4	171,2
14 971	17 106	26 708	32 973	22 751	15,7	0,1	5,2	6,4	0,9	168,6
15 670	20 298	28 062	30 801	23 952	16,9	2,1	3,3	6,2	0,0	175,5
19 583	24 088	49 233	60 506	37 952	18,2	0,6	4,2	6,8	0,8	170,9
11 156	13 075	26 613	46 416	25 098	2,7	0,2	3,9	6,1	0,0	172,5
30 596	33 812	36 917	38 816	37 070	8,7	0,8	14,5	6,2	0,0	182,2
15 612	19 407	28 141	34 458	25 284	20,3	0,5	7,1	6,3	0,1	167,0
22 153	22 940	25 870	27 522	24 412	4,4	1,2	12,8	8,1	0,7	162,2
13 116	13 398	17 695	20 581	16 272	14,4	1,4	4,4	8,7	0,0	184,0
15 479	17 971	28 781	31 206	23 409	18,3	0,1	0,8	14,2	0,1	173,1
18 461	36 279	57 660	58 519	45 713	11,8	0,1	2,1	4,9	0,0	168,2
14 957	19 200	24 714	28 527	24 449	12,9	0,0	0,4	8,2	0,0	172,7
17 889	22 098	36 814	44 277	31 440	26,2	0,2	2,5	6,4	0,0	171,3
14 210	16 842	29 508	38 053	25 130	19,2	0,2	2,1	6,9	0,1	167,4
14 733	16 557	25 023	32 956	22 345	17,7	0,3	1,0	6,9	0,1	167,6
13 620	15 688	25 439	31 654	21 758	24,9	0,2	1,5	7,5	0,0	168,8
17 018	19 986	51 730	65 275	36 831	49,6	0,0	0,4	5,4	0,0	171,1
12 676	14 491	22 651	27 266	19 845	15,9	0,1	3,8	6,4	0,0	167,9
13 041	15 090	23 547	28 951	20 338	18,0	0,3	1,7	6,6	0,2	169,4
13 987	15 523	22 888	30 073	21 149	20,0	0,0	0,5	8,4	0,0	164,6
12 669	15 058	23 166	27 467	18 965	21,0	0,1	1,4	8,0	0,1	164,0
15 649	17 038	24 336	29 354	22 403	18,0	0,4	2,3	7,4	0,0	167,6
13 664	16 548	25 528	29 766	21 724	18,1	0,2	5,0	7,1	0,3	169,3
10 833	11 704	18 705	32 166	17 124	22,9	1,1	2,1	6,1	0,0	170,3
10 074	12 078	15 520	23 489	14 428	11,8	0,2	5,0	7,1	0,5	168,1
10 227	10 927	12 786	16 471	13 002	5,3	0,0	3,1	7,0	0,0	172,9
12 031	14 216	19 391	24 486	18 125	14,1	0,2	2,1	6,4	0,1	172,0
11 743	13 346	19 548	22 696	17 110	15,3	0,2	1,8	5,8	0,0	171,5
19 187	22 729	35 123	38 495	28 138	18,0	0,4	0,0	5,1	0,0	172,0
12 145	13 828	20 952	26 970	18 466	14,6	1,1	4,9	7,4	0,2	171,9
12 789	15 394	28 016	31 193	21 658	22,1	0,8	4,8	7,2	0,0	168,8
16 974	20 645	25 019	30 567	22 926	35,6	0,2	2,2	6,0	0,2	171,5
11 029	12 444	16 529	21 730	14 775	19,8	0,0	0,0	6,0	0,0	165,6
13 308	14 214	28 199	65 454	27 982	22,8	0,0	0,6	6,7	0,0	171,1

Revidované výsledky ke dni 10. 3. 2010

Hrubá měsíční mzda a její složky, diference, placená doba podle podskupin zaměstnání KZAM-R

kraj: Vysočina

Podskupiny zaměstnání KZAM-R	Počet zaměstnanců přepočtený podle placených měsíců	Medián
		Kč/měs
4211 Pokladníci (v bankách, pojišťovnách, spořitelnách, na poště)	130	17 792
4212 Úředníci na přepážkách a směnárníci	378	15 814
4213 Pokladníci v obchodě, společném stravování apod.	342	12 532
4222 Recepční	25	13 950
5121 Pracovníci dohlížející nad obsluhujícím personálem, hospodyně	40	13 380
5122 Kuchaři	356	11 729
5123 Čišníci, servírky	24	13 583
5149 Ostatní pracovníci zajišťující osobní služby jinde neuvedení	11	14 454
5161 Hasiči, požárníci	88	26 358
5169 Ostatní pracovníci ochrany a ostrahy jinde neuvedení	355	13 118
5211 Prodači v obchodech	1 632	11 665
6111 Pěstitelé polních plodin	78	10 953
6121 Chovatelé hospodářských zvířat (kromě drůbeže a včel)	566	15 447
6141 Dělníci pro pěstění a ošetřování lesa	48	12 254
6142 Dělníci pro těžbu dřeva (kromě obsluhy pojízdných zařízení)	13	15 532
7121 Zedníci pracující s tradičními materiály (bambus, hlína atd.)	56	18 060
7122 Zedníci, kameníci, omítkáři	484	16 940
7123 Betonáři, dělníci specializovaní na pokládání betonových povrchů	32	16 741
7124 Tesaři a truhláři	99	17 535
7125 Stavební montážníci	13	17 152
7129 Ostatní stavební dělníci hlavní stavební výroby a pracovníci v ostatních oborech	102	17 196
7136 Instalatéři, potrubáři, stavební zámečníci, klempíři	273	20 068
7137 Stavební a provozní elektrikáři	255	20 826
7141 Malíři a tapetáři	15	15 437
7142 Lakýrníci a pracovníci v příbuzných oborech	87	20 124
7212 Svářeči, řezači plamenem a páječi	620	20 927
7213 Výrobci a opraváři výrobků a dílů z plechů	98	17 637
7214 Montéři kovových konstrukcí	23	19 206
7221 Kováři, obsluha kovací lisů, obsluha bucharů	590	25 336
7222 Nástrojaři, kovomodeláři, kovodělníci, zámečníci	2 406	18 464
7223 Seřizovači a obsluha obráběcích strojů (kromě automatických a poloautomatických)	3 731	24 834
7224 Brusiči, leštiči a ostříči nástrojů	220	19 038
7231 Mechanici a opraváři motorových vozidel	226	17 840
7235 Mechanici a opraváři obráběcích, zemědělských strojů a průmyslového zařízení	1 194	18 111
7239 Ostatní mechanici a opraváři strojů a zařízení bez elektro jinde neuvedení	564	24 551
7241 Elektromechanici, opraváři a seřizovači různých typů elektrických zařízení	1 630	17 071
7242 Mechanici, opraváři a seřizovači elektrických částí aut, letadel, lodí	20	18 661
7243 Mechanici, seřizovači, opraváři elektronických zařízení	348	25 450
7244 Telefonní a telegrafní mechanici, montéři a opraváři	23	18 250
7246 Montéři a opraváři silnoproudých elektrických vedení	138	18 749
7247 Montéři a opraváři slaboproudých elektrických vedení	42	21 823
7311 Výrobci, mechanici a opraváři přesných přístrojů a zařízení	104	22 624
7322 Dělníci při výrobě skla, sklářů vč. brusičů a leštičů	297	18 298
7341 Tiskaři, sazeči (kromě obsluhy tiskárenských strojů)	10	12 802

Hrubá měsíční mzda a její složky, diference, placená doba podle podskupin zaměstnání KZAM-R

kraj: Vysočina

Diference				Průměr	Vybrané složky hrubé měsíční mzdy					Placená doba
1. decil	1. kvartil	3. kvartil	9. decil		prémie a odměny	příplatky za přesčas	příplatky ostatní	náhrady	odměny za pohotovost	
Kč/měs	Kč/měs	Kč/měs	Kč/měs	Kč/měs	%	%	%	%	%	hod/měs
13 633	14 942	21 434	24 431	18 447	12,0	0,1	1,1	6,9	0,0	168,4
13 374	14 468	18 347	25 304	17 660	16,5	0,1	1,7	7,0	0,0	165,1
9 674	10 796	13 854	15 735	12 910	5,5	0,2	7,0	6,7	1,4	173,0
12 011	12 737	16 469	17 837	14 494	16,2	0,6	3,6	5,5	0,0	173,4
10 613	11 638	16 044	22 440	14 456	9,7	1,4	2,2	5,8	0,0	177,1
9 251	10 225	14 180	17 411	12 743	13,4	0,5	5,2	6,0	0,0	173,9
11 931	12 521	16 452	17 826	14 589	11,8	0,0	1,5	6,3	0,0	173,4
9 010	11 703	17 913	21 438	14 989	24,8	0,6	2,7	8,7	0,1	178,3
18 804	21 521	28 582	30 265	25 231	12,2	1,2	18,2	7,4	0,0	181,6
9 979	11 351	14 922	18 042	13 706	9,6	1,8	10,8	6,3	0,2	179,2
9 004	10 054	13 629	17 118	12 444	10,1	0,2	8,0	7,0	0,5	173,2
9 329	10 199	12 364	14 392	11 442	16,7	0,8	3,7	10,9	0,0	172,8
12 038	13 629	17 573	19 309	15 674	18,4	1,6	7,8	8,5	0,0	180,0
10 202	10 647	13 379	15 770	12 661	4,5	1,3	1,1	11,0	0,0	178,4
14 074	14 388	16 869	17 189	15 501	1,3	0,1	1,2	19,9	0,0	169,2
13 437	15 588	20 504	23 501	18 137	13,5	0,8	1,4	6,4	0,0	175,0
13 565	15 203	19 215	22 827	17 505	20,0	1,3	5,1	9,4	0,0	179,6
14 022	15 693	21 533	22 266	18 306	15,1	1,7	2,2	8,0	0,0	182,6
13 755	15 188	19 773	21 872	17 616	19,1	1,4	3,1	10,9	0,0	181,9
13 661	15 717	18 288	22 824	17 548	10,8	0,7	1,4	7,1	0,0	174,1
12 897	15 287	20 433	25 311	18 075	10,5	1,1	1,3	7,9	0,8	183,6
13 206	16 133	23 398	26 744	20 200	14,9	1,0	2,5	9,8	1,8	174,2
15 793	18 194	23 527	28 440	21 494	14,7	2,9	4,8	8,4	0,2	177,8
12 435	13 704	16 512	17 402	15 337	22,9	1,3	4,3	8,5	0,0	179,8
15 749	17 510	22 479	25 069	20 432	10,2	2,1	12,7	6,9	0,0	177,9
15 896	17 837	24 001	27 826	21 453	9,0	2,3	12,0	7,1	0,0	179,3
12 475	14 505	21 301	27 231	18 461	12,0	2,0	9,0	7,9	0,0	177,5
15 196	15 491	27 659	34 315	22 368	9,3	1,7	7,0	11,0	1,1	177,2
14 858	19 200	28 434	33 470	24 491	11,2	1,2	28,6	6,6	0,0	172,2
13 151	15 674	22 463	26 789	19 439	14,0	1,9	9,4	7,6	0,3	176,0
15 765	19 371	27 464	30 705	23 788	21,3	1,3	12,8	6,2	0,0	172,0
12 801	15 694	25 050	28 529	20 130	23,8	1,3	6,8	7,1	0,1	173,7
14 327	15 792	21 188	24 706	18 786	20,2	2,1	3,4	6,8	0,8	176,8
12 290	14 125	26 294	31 096	20 275	21,6	1,7	6,8	7,8	0,4	175,5
13 242	17 377	27 378	30 834	23 131	18,3	1,4	9,1	6,9	0,4	172,5
10 168	11 966	24 082	31 635	18 955	11,2	1,2	8,3	7,1	0,8	174,5
15 955	17 389	20 262	22 854	18 731	18,7	0,7	5,7	9,8	0,4	167,6
18 151	21 013	29 363	32 657	25 353	16,5	1,9	13,2	8,1	0,2	173,5
16 278	16 501	23 816	30 046	20 471	8,8	0,3	2,0	8,5	2,3	166,3
5 520	7 514	20 319	22 780	15 641	9,5	0,7	6,9	6,7	1,9	170,1
6 737	8 187	26 265	31 590	18 098	11,1	1,2	2,4	4,8	2,8	176,1
12 617	15 461	30 312	33 956	23 275	34,0	1,6	3,7	7,8	0,2	180,2
12 749	15 356	20 989	23 338	18 329	4,2	0,7	7,4	9,0	0,0	168,2
11 304	11 926	14 559	18 286	14 216	6,1	0,4	5,1	10,9	0,0	165,5

Revidované výsledky ke dni 10. 3. 2010

Hrubá měsíční mzda a její složky, diference, placená doba podle podskupin zaměstnání KZAM-R

kraj: Vysočina

Podskupiny zaměstnání KZAM-R	Počet zaměstnanců přepočtený podle placených měsíců	Medián
		Kč/měs
7411 Zpracovatelé masa, ryb vč. uzenářů a konzervovačů masa a ryb	377	18 928
7412 Zpracovatelé pekárenských a cukrářských výrobků	98	11 415
7413 Výrobci a zpracovatelé mlékárenských výrobků	191	13 275
7419 Ostatní zpracovatelé - výrobci potravinářských výrobků jinde neuvedení	33	15 113
7421 Impregnační a úpraváři dřeva	201	20 015
7422 Umělečtí truhláři, řezbáři, výrobci a opraváři výrobků ze dřeva vč. opravářů	168	15 651
7432 Přadláci, ruční tkalci, pletaři a jiní výrobci ručně vyráběných tkanin	57	13 479
7433 Dámští a pánští krejčí a kloboučníci včetně opravářů oděvů	554	13 488
7435 Modeláři a střihači textilu, kůží a podobných materiálů	105	14 076
7436 Švadleny, vyšivači a pracovníci v příbuzných oborech	373	13 236
7439 Ostatní dělníci při výrobě textilu, oděvů a výrobků z kůží, kožešin	140	12 698
8111 Obsluha důlního zařízení a razících štítů	29	20 915
8122 Obsluha zařízení ve slévárství (taviči, slévači)	282	18 900
8123 Obsluha zařízení na tepelné zpracování kovů	228	22 789
8131 Obsluha pecí na výrobu skla a keramiky	127	21 657
8141 Obsluha pily a jiného zařízení na zpracování dřeva	319	24 121
8143 Obsluha zařízení na výrobu papíru, kartonu a lepenky	129	20 356
8149 Obsluha ostatních zařízení na zpracování dřeva a v papírnách jinde neuvedená	537	18 121
8159 Obsluha ostatních zařízení při chemické výrobě jinde neuvedená	74	16 930
8161 Obsluha zařízení při výrobě a rozvodu elektřiny	121	28 906
8162 Obsluha parních turbín, ohřivačů a motorů	149	19 418
8163 Obsluha zařízení při úpravě, čištění a rozvodu vody	188	19 573
8171 Obsluha automatických nebo poloautomatických montážních linek	1 794	23 596
8180 Obsluha strojů a zařízení pro práce na železničním svršku	36	20 881
8211 Obsluha automatických nebo poloautomatických obráběcích strojů (kromě 722)	1 248	17 072
8223 Obsluha strojů při konečné úpravě a nanášení ochranných povlaků	263	17 010
8232 Obsluha strojů na výrobu plastových výrobků (vč. laminování)	460	13 407
8240 Obsluha automatických nebo poloautomatických dřevoobráběcích strojů	127	14 985
8254 Obsluha kopírovacích strojů	14	12 370
8262 Obsluha tkacích a pletacích strojů	116	16 647
8263 Obsluha šicích a vyšivacích strojů	99	20 376
8264 Obsluha strojů na bělení, barvení, čištění, praní, žehlení textilu	52	14 871
8269 Obsluha ostatních strojů na výrobu textilních, kožešinových a kožených výrobků	128	21 053
8272 Obsluha strojů na výrobu mlékárenských výrobků	72	16 577
8273 Obsluha strojů na mletí zrn a koření	19	20 161
8274 Obsluha strojů na zpracování mouky, výrobu pečiva, čokolády a cukrovinek	124	14 871
8281 Montážní dělníci montující mechanická zařízení (stroje, vozidla)	2 081	17 853
8282 Montážní dělníci montující elektrická zařízení	146	14 933
8290 Obsluha jiných stacionárních zařízení a ostatní montážní dělníci	827	17 225
8311 Strojvedoucí	191	25 974
8313 Dělníci zabezpečující sestavování vlaků (brzdaři, výhybkáři)	241	19 119
8321 Řidiči osobních a malých dodávkových automobilů, taxikáři	62	16 820
8323 Řidiči autobusů, trolejbusů a tramvají	355	19 248
8324 Řidiči nákladních automobilů a tahačů	1 136	19 369

Hrubá měsíční mzda a její složky, diference, placená doba podle podskupin zaměstnání KZAM-R

kraj: Vysočina

Diference				Průměr	Vybrané složky hrubé měsíční mzdy					Placená doba
1. decil	1. kvartil	3. kvartil	9. decil		prémie a odměny	příplatky za přesčas	příplatky ostatní	náhrady	odměny za pohotovost	
Kč/měs	Kč/měs	Kč/měs	Kč/měs	Kč/měs	%	%	%	%	%	hod/měs
15 258	16 799	21 726	23 988	19 310	16,4	1,9	3,9	10,6	0,1	183,7
9 637	10 489	14 206	17 525	12 662	15,9	0,9	5,6	8,3	0,0	171,4
11 426	12 278	14 193	14 895	13 280	12,9	0,8	5,9	9,6	0,0	177,1
12 104	12 779	18 031	20 519	15 978	6,3	1,9	14,8	5,7	0,0	185,1
16 657	18 108	22 273	26 000	20 769	7,4	1,2	10,2	9,5	0,0	175,9
11 263	12 282	19 908	23 919	16 760	22,4	1,0	2,1	11,0	0,2	170,4
11 759	12 925	15 607	17 191	14 330	14,2	0,7	7,1	8,6	0,0	165,8
10 881	12 296	14 700	15 956	13 585	9,0	0,7	18,1	11,6	0,0	170,0
12 050	13 246	15 133	17 352	14 518	9,5	1,7	4,6	11,2	0,0	172,2
8 336	11 589	14 668	16 082	13 053	24,5	2,9	2,1	7,5	0,0	174,6
9 813	11 535	14 384	15 761	12 975	8,3	1,1	13,6	10,3	0,0	170,9
14 935	17 999	25 191	27 300	21 497	18,1	0,9	6,0	9,5	0,0	170,0
13 620	15 572	22 382	26 343	19 515	19,1	2,1	9,1	8,8	0,0	178,1
16 885	20 810	25 864	27 414	22 829	14,8	1,5	22,8	5,7	0,0	172,9
16 401	18 168	25 430	27 973	21 961	12,4	3,2	23,6	6,3	0,9	193,3
16 459	20 131	28 347	31 832	24 318	17,1	2,7	12,5	6,1	0,7	180,5
12 730	14 165	25 647	26 661	19 973	16,7	1,3	9,8	8,3	0,0	171,4
13 677	15 774	20 328	22 156	18 061	28,0	0,6	11,4	7,4	0,1	169,7
11 176	14 785	19 951	22 478	17 419	21,3	0,9	4,6	9,6	0,0	170,3
19 228	26 242	31 675	33 448	28 008	5,3	1,1	18,4	7,2	0,1	166,2
15 480	17 206	22 077	23 828	19 552	15,9	2,1	15,4	6,8	0,2	179,0
15 104	16 295	22 204	26 236	19 934	14,7	1,3	8,4	6,6	1,2	172,3
20 074	22 577	24 712	26 120	23 356	26,2	0,6	16,7	6,3	0,0	166,9
19 613	20 138	22 100	23 129	21 169	4,6	1,5	4,0	10,6	4,4	173,6
12 349	14 194	19 914	23 474	17 672	10,4	2,1	10,2	6,3	0,0	176,3
13 059	14 707	20 164	22 543	17 509	15,8	2,1	13,6	7,3	0,0	176,1
10 661	12 008	17 717	21 826	14 958	21,0	1,7	10,2	8,4	0,0	172,9
12 527	13 673	17 467	18 741	15 559	17,2	0,5	4,1	16,7	0,0	167,3
9 901	10 920	13 141	14 374	12 243	9,6	0,2	8,9	6,8	0,0	170,1
12 200	14 696	19 376	23 725	17 236	16,0	0,5	7,4	13,1	0,0	165,7
15 835	19 188	21 755	23 225	20 012	13,6	5,9	4,1	2,7	0,0	187,1
11 427	13 283	17 121	18 903	15 055	7,8	0,2	7,5	13,5	0,0	165,5
15 127	19 469	22 164	24 817	20 532	1,0	0,0	21,1	3,7	0,0	178,2
13 117	14 400	19 585	23 672	17 377	12,7	1,9	8,9	10,9	0,0	184,7
12 848	13 385	21 867	24 132	18 533	21,3	1,0	6,5	9,8	0,1	176,6
11 472	13 092	16 532	20 094	15 080	16,7	2,8	11,3	8,4	0,0	180,9
12 350	14 523	20 796	24 040	18 106	4,4	1,7	3,6	9,4	0,0	173,3
10 313	11 340	18 141	24 960	15 886	15,8	1,5	3,5	8,2	0,1	177,3
11 706	13 501	20 431	23 296	17 379	17,0	1,7	13,8	8,8	0,0	174,7
24 351	25 228	26 677	27 715	25 755	4,6	1,4	15,6	11,6	0,0	163,7
17 009	18 330	20 554	21 900	19 340	3,6	1,3	15,3	9,6	0,0	162,1
12 811	15 181	19 637	22 886	17 202	16,4	1,2	1,4	8,1	0,5	172,8
16 581	17 865	21 223	24 884	20 024	25,1	2,3	9,4	7,1	0,0	189,1
14 734	16 769	22 032	25 863	20 029	26,5	2,0	3,7	8,2	0,3	185,9

Revidované výsledky ke dni 10. 3. 2010

Hrubá měsíční mzda a její složky, diference, placená doba podle podskupin zaměstnání KZAM-R

kraj: Vysočina

Podskupiny zaměstnání KZAM-R	Počet zaměstnanců přepočtený podle placených měsíců	Medián
		Kč/měs
8326 Řidiči speciálních vozidel	83	20 661
8331 Obsluha zemědělských a lesních strojů	339	15 430
8332 Obsluha zemních a příbuzných strojů	126	21 258
8333 Obsluha jeřábů, zdvihacích a podobných manipulačních zařízení	294	15 231
8334 Obsluha vysokozdvížných a ostatních motorových vozíků	650	18 479
9132 Pomocníci a uklízeči v kancelářích, hotelích, nemocnicích a jiných zařízeních	547	10 451
9141 Domovníci, správci domu	15	14 485
9152 Vrátní, hlídači, uváděči a šatnářky	122	11 745
9161 Sběrači odpadků, popeláři	53	16 341
9162 Metaři, čističi záchodků, žump, kanálů a podobných zařízení	17	14 309
9169 Ostatní pracovníci v příbuzných oborech jinde neuvedení	51	18 929
9211 Pomocní a nekvalifikovaní dělníci v zemědělství	33	14 174
9312 Pomocní a nekvalifikovaní dělníci na stavbách a údržbě silnic, přehrad	15	13 819
9313 Pomocní a nekvalifikovaní dělníci na stavbách budov	56	14 974
9321 Pomocní a nekvalifikovaní montážní a manipulační dělníci	1 382	15 003
9322 Ruční baliči a pytlovači	321	13 097
9323 Dělníci nádvorní skupiny (pomocní montéři)	41	12 785
9333 Vazači a nosiči břemen, přístavní dělníci (dokaři)	66	13 463
9339 Pomocní a nekvalifikovaní pracovníci v dopravě, ve skladech, v telekomunikacích	576	13 514

Hrubá měsíční mzda a její složky, diference, placená doba
podle podskupin zaměstnání KZAM-R

kraj: Vysočina

Diference				Průměr	Vybrané složky hrubé měsíční mzdy					Placená doba
1. decil	1. kvartil	3. kvartil	9. decil		prémie a odměny	příplatky za přesčas	příplatky ostatní	náhrady	odměny za pohotovost	
Kč/měs	Kč/měs	Kč/měs	Kč/měs	Kč/měs	%	%	%	%	%	hod/měs
16 143	18 690	22 536	23 825	20 353	27,9	2,7	8,2	6,1	0,1	189,4
12 512	13 931	17 762	20 351	15 993	18,7	2,9	3,8	10,1	0,1	189,5
15 108	18 594	24 141	27 078	21 502	15,8	2,1	5,1	9,3	0,1	184,2
11 415	12 856	19 077	22 970	16 295	14,9	1,0	8,8	8,9	0,0	170,3
12 984	15 510	21 182	25 116	18 745	16,3	2,3	8,1	7,2	0,2	177,4
8 728	9 270	12 053	14 092	10 939	10,6	0,5	3,9	7,8	0,1	172,3
9 372	11 109	17 996	19 083	14 854	16,6	0,1	2,7	5,0	0,5	175,7
9 133	10 028	13 964	18 726	12 868	14,9	1,3	10,1	7,5	0,1	175,7
11 624	14 302	19 043	21 008	16 320	15,6	1,6	2,9	9,4	0,1	184,5
11 878	12 275	19 639	21 030	16 172	17,6	1,3	0,5	8,2	0,1	174,4
10 289	12 245	20 613	21 684	17 083	10,6	2,3	14,2	5,7	0,0	180,4
10 247	11 240	19 219	21 289	15 403	22,7	2,6	3,2	8,1	0,0	186,0
11 917	13 411	15 563	16 011	14 075	16,2	0,3	1,2	3,4	2,0	174,1
11 637	12 596	17 319	20 025	15 249	10,0	1,2	1,2	12,3	0,0	180,5
10 731	12 774	18 091	21 200	15 638	12,5	1,4	13,9	7,7	0,0	175,1
10 244	11 482	14 648	16 082	13 178	6,4	1,0	11,9	8,1	0,0	172,6
9 434	11 660	14 942	19 299	13 544	12,0	0,1	3,2	6,6	0,1	186,9
10 763	11 994	15 243	16 633	13 568	12,9	1,1	4,3	8,7	0,0	171,0
10 340	11 842	16 836	21 389	14 829	14,8	1,1	4,5	9,0	0,5	171,4

Revidované výsledky ke dni 10. 3. 2010

**Průměrná měsíční odpracovaná a neodpracovaná doba zaměstnanců
podle podskupin zaměstnání KZAM-R**

kraj: Vysočina

Podskupiny zaměstnání KZAM-R	Počet zaměstnanců přepracovaný podle eviden. měsíců	Odpracovaná doba		Neodpracovaná doba		
		celkem	z toho přesčas	celkem	z toho	
					nemoc	dovolená
		hod/měs	hod/měs	hod/měs	hod/měs	hod/měs
1210 Ředitelé a prezidenti velkých organizací, podniků	97	157,8	0,1	11,8	0,4	9,1
1221 Ved. pracovníci v zemědělství, lesnictví, rybář. a mysliv.	82	160,2	1,9	14,6	3,9	9,8
1222 Vedoucí pracovníci v průmyslu (ve výrobě)	637	155,6	3,3	14,2	1,8	8,8
1223 Vedoucí pracovníci ve stavebnictví a zeměměřičtví	89	157,1	0,1	15,0	2,9	8,4
1224 Vedoucí pracovníci ve velkoobchodě a v maloobchodě	227	153,7	0,7	20,3	7,1	9,8
1225 Vedoucí pracovníci v restauracích a hotelích	12	160,0	0,2	11,6	0,9	8,8
1226 Ved. pracovníci v dopr., skladování, telekom. a na pošt. úř.	241	142,0	0,3	22,0	4,0	12,5
1227 Ved. prac. v organ.zaměřených na poskytování obch.služ.	117	150,5	0,2	19,2	3,7	11,3
1229 Ved. pracovních dílčích celků jinde neuved. (kult.,zdrav.)	70	149,7	0,2	15,1	2,8	9,1
1231 Vedoucí pracovníci finančních a hospodářských útvarů	186	154,4	0,4	14,1	1,9	9,6
1232 Ved. prac. personálních útvarů a útvarů průmysl. vztahů	49	157,6	1,5	13,6	1,8	8,0
1233 Vedoucí pracovníci odbytových útvarů (vč. průzkumu trhu)	145	155,5	2,0	15,1	2,5	9,6
1234 Ved. prac. reklamních útvarů a útvarů pro styk s veřejností	14	153,6	1,9	13,1	2,6	7,3
1235 Vedoucí pracovníci zásobovacích útvarů	80	154,5	1,5	14,0	1,9	9,4
1236 Vedoucí pracovníci výpočetních útvarů	36	153,5	1,2	14,1	2,4	8,5
1237 Vedoucí pracovníci výzkumných a vývojových útvarů	39	155,1	1,1	11,0	1,0	7,9
1239 Vedoucí pracovníci ostatních útvarů jinde neuvedení	141	155,5	1,0	14,4	2,1	9,9
1311 Vedoucí, ředitelé v zemědělství, lesnictví, rybářství	22	157,5	0,0	15,3	0,9	11,4
1312 Vedoucí, ředitelé v průmyslu (ve výrobě)	87	153,3	0,6	14,1	2,8	7,8
1313 Vedoucí, ředitelé ve stavebnictví a zeměměřičtví	18	158,4	0,0	14,9	1,1	9,3
1314 Vedoucí, ředitelé ve velkoobchodu a maloobchodu	461	154,0	1,8	17,6	5,0	9,0
1315 Vedoucí, ředitelé v restauracích a hotelích	30	162,9	3,0	13,8	2,7	7,1
1316 Vedoucí v dopravě, sklad., telekomun. a na pošt. úřadech	64	144,0	1,8	21,9	4,0	13,5
1317 Ved., ředitelé v podnicích poskytujících obchodní služby	38	152,2	0,0	20,8	2,6	11,4
2119 Ostatní vědci a odborníci v příbuz. oborech jinde neuved.	15	146,6	0,0	15,9	1,8	9,0
2131 Projektanti a analytici výpočetních systémů	21	155,6	1,8	16,2	1,5	10,8
2132 Programátoři	287	150,6	2,0	16,2	2,4	10,3
2139 Ostatní odborníci zabývající se výp. tech. jinde neuvedení	107	155,6	1,2	13,3	1,8	7,9
2142 Projektanti staveb a areálů, stavební inženýři	72	145,7	0,1	19,9	6,5	9,3
2143 Projektanti elektrotechnických zařízení, elektroinženýři	250	150,7	1,9	12,1	2,5	8,3
2144 Projektanti elektronických syst. a telekomunikačních sítí	41	155,3	5,6	17,5	3,6	9,2
2145 Projektanti a konstruktéři strojních zařiz., strojní inženýři	437	154,2	4,4	15,1	2,4	7,7
2146 Chemičtí inženýři, technologové	19	149,2	3,6	22,2	7,9	9,6
2147 Důlní a hutní inženýři, technologové, metalurgové	12	148,9	0,0	14,5	4,8	7,1
2149 Ostatní architekti, projektanti, konstrukt.a techn.inženýři	82	154,9	2,1	14,2	3,3	8,4
2211 Bakteriologové, biologové, ekologové, zoologové	24	149,9	0,3	16,5	2,4	9,4
2213 Agronomové, šlechtitelé a odborníci v příbuzných oborech	38	155,6	0,0	16,5	3,6	9,6
2411 Odborní pracov. na úseku účetnictví, financí, daní, apod.	186	152,6	1,7	16,0	2,6	9,3
2412 Odbor. pracovníci na úseku zaměstnaneckých, pers. věcí	37	150,1	0,3	14,7	4,8	7,0
2413 Odborní pracovníci v bankovníctví a pojišťovnictví	381	151,1	0,1	18,8	3,5	10,5
2419 Ostatní odborní pracovníci v oblasti podnikání	95	154,8	0,6	14,2	1,9	8,6
2421 Právníci, právní poradci (mimo advokacie a soudnictví)	16	153,1	0,0	14,2	0,5	10,9
2441 Ekonomové - vědecktí pracovníci, specialisté, experti	108	154,3	0,9	13,8	1,8	9,0
2447 Tlumočníci a překladatelé	15	148,5	1,9	20,2	4,6	10,9

Revidované výsledky ke dni 10. 3. 2010

**Průměrná měsíční odpracovaná a neodpracovaná doba zaměstnanců
podle podskupin zaměstnání KZAM-R**

kraj: Vysočina

Podskupiny zaměstnání KZAM-R	Počet zaměstnanců přečtený podle eviden. měsíců	Odpracovaná doba		Neodpracovaná doba		
		celkem	z toho přesčas	celkem	z toho	
					nemoc	dovolená
		hod/měs	hod/měs	hod/měs	hod/měs	hod/měs
2451 Spisovatelé, autoři, kritikové, novináři, redaktori	60	152,4	0,0	22,2	9,2	10,6
2470 Odborní administrativní pracovníci jinde neuvedení	103	154,2	1,6	17,7	3,4	10,2
3111 Technici ve fyzikálních a příbuzných oborech	13	151,2	5,8	18,7	3,1	11,0
3112 Stavební technici	343	154,7	1,3	17,4	3,7	9,6
3113 Elektrotechnici	638	152,5	4,1	15,4	3,5	9,0
3114 Elektronici a technici v radiokomunikacích a telekomunik.	367	155,1	8,2	16,6	3,2	10,2
3115 Strojireštní technici	2 508	154,5	6,7	16,4	4,2	8,3
3116 Chemičtí technici	71	146,5	1,5	17,7	5,1	10,4
3118 Technici v kartografii, kresličtí a zeměměřičtí	247	150,0	2,2	17,9	5,0	9,3
3119 Ostatní techničtí pracovníci jinde neuvedení	1 447	154,5	5,0	17,1	4,7	9,0
3121 Poradci ve výpočetní technice	62	158,0	0,2	13,3	2,0	9,1
3122 Operátoři a obsluha výpočetní techniky	90	154,2	0,9	14,4	2,2	8,9
3123 Operátoři průmyslových robotů, nc strojů	48	155,6	8,9	19,4	6,6	6,9
3129 Ostatní technici ve výpočetní technice jinde neuvedení	14	152,4	3,9	18,5	2,1	11,6
3133 Obsluha vysílacího a telekomunikačního zařízení	22	154,2	0,5	18,3	7,4	9,3
3151 Kolaudační technici a technici protipožární ochrany	13	170,2	4,8	12,0	0,6	10,2
3152 Bezpečnostní tech.a tech. pro kontrolu zdravotní nezávad.	440	151,0	2,7	15,9	5,0	8,1
3160 Technici železničního provozu	385	145,9	5,8	16,3	3,0	8,8
3211 Technici a laboranti v oblasti biologie a v příbuz. oborech	15	157,7	12,1	25,6	8,0	9,4
3212 Technici v agronomii, v lesnictví a v zemědělství	321	157,2	1,0	15,9	3,8	9,9
3342 Pedagogové v oblasti dalšího vzdělávání	12	157,3	1,9	11,0	0,0	8,6
3412 Pojišťovací agenti	48	144,0	0,0	28,7	9,6	8,7
3415 Obchodní cestující, prof. poradci v obchodě, obch.zástupci	356	155,4	1,1	15,9	3,0	9,3
3416 Nákupčí	414	152,1	1,5	15,3	2,7	8,8
3421 Obchodní agenti	317	150,1	2,1	17,4	4,8	8,7
3422 Odbytoví a přepravní agenti	435	150,7	1,6	18,1	4,5	9,7
3429 Ostatní obchodní agenti a makléři jinde neuvedení	14	156,5	0,1	14,6	4,5	8,7
3431 Odborné sekretářky, sekretáři	120	150,3	0,4	17,6	5,2	8,9
3433 Prac. v oblasti účetnictví,fakturace,rozpočet., kalkulace	958	153,1	1,5	16,4	4,3	8,2
3434 Pracovníci v oblasti statistiky a matematiky	49	147,7	0,0	16,9	2,4	9,6
3435 Pracovníci v oblasti práce a mezd (kromě účetních)	100	146,2	0,6	17,7	4,9	8,3
3436 Referenti osobních oddělení	94	150,5	2,2	17,1	4,0	8,8
3439 Ostatní odborní administrativní pracovníci jinde neuvedení	363	151,5	1,4	17,8	4,8	8,8
3471 Aranžéři, průmysloví a komerční návrháři,bytoví architekti	26	150,1	5,7	19,7	10,1	6,1
4112 Kancelářští pracovníci a obsluha zaříz. na zpracování textu	14	153,2	1,3	14,9	2,3	9,6
4113 Pracovníci přípravy dat výpočetní techniky	26	154,3	0,2	18,6	2,9	10,5
4115 Sekretářky, sekretáři	248	153,8	1,4	18,3	5,9	8,6
4121 Nižší účetní	140	154,5	1,6	17,0	4,8	8,4
4123 Nižší finanční, daňoví úředníci a úředníci v příb. oborech	11	155,7	2,0	16,2	6,3	9,6
4131 Úředníci ve skladech	660	150,9	5,0	20,8	7,1	9,3
4132 Úředníci ve výrobě (např. výrobní plánovači)	287	151,5	3,8	17,2	4,7	8,4
4133 Úředníci v dopravě a v přepravě (dispečeri, kontr. apod.)	100	153,9	1,0	17,6	6,9	7,7
4141 Řadoví knihovníci, archiváři, evidenční pracovníci	17	143,9	0,0	21,8	11,2	6,1
4190 Ostatní nižší úředníci jinde neuvedení	54	149,4	0,3	21,6	5,9	9,9

Revidované výsledky ke dni 10. 3. 2010

**Průměrná měsíční odpracovaná a neodpracovaná doba zaměstnanců
podle podskupin zaměstnání KZAM-R**

kraj: Vysočina

Podskupiny zaměstnání KZAM-R	Počet zaměstnanců přepočtený podle eviden. měsíců	Odpracovaná doba		Neodpracovaná doba		
		celkem	z toho přesčas	celkem	z toho	
					nemoc	dovolená
		hod/měs	hod/měs	hod/měs	hod/měs	hod/měs
4211 Pokladníci (v bankách, pojišťov., spořitelnách, na poště)	136	147,4	0,8	21,1	7,4	10,1
4212 Úředníci na přepážkách a směnárníci	400	141,6	0,9	23,4	8,2	9,5
4213 Pokladníci v obchodě, společném stravování apod.	364	150,2	1,5	22,7	10,5	8,3
4222 Recepční	26	157,3	2,9	15,9	6,2	7,4
5121 Pracovníci dohlížející nad obsluh. personálem, hospodyně	43	155,3	5,7	21,4	7,5	6,6
5122 Kuchaři	379	150,8	3,1	23,0	9,9	7,8
5123 Číšníci, servírky	26	157,7	0,0	15,7	7,2	6,9
5149 Ostatní pracovníci zajišťující osobní služby jinde neuved.	11	155,4	3,1	22,9	6,7	10,0
5161 Hasiči, požárníci	91	162,5	9,3	18,8	5,5	11,0
5169 Ostatní pracovníci ochrany a ostrahy jinde neuvedení	385	152,8	10,9	26,6	9,4	9,0
5211 Prodaváci v obchodech	1 745	150,4	1,4	22,8	10,6	9,1
6111 Pěstitelé polních plodin	86	138,2	3,9	34,4	17,2	9,9
6121 Chovatelé hospodářských zvířat (kromě drůbeže a včel)	612	153,3	10,5	26,0	12,4	11,8
6141 Dělníci pro pěstění a ošetřování lesa	55	142,2	4,1	35,5	17,8	5,6
6142 Dělníci pro těžbu dřeva (kromě obsluhy pojízdných zařiz.)	14	137,6	0,7	31,6	5,9	14,2
7121 Zedníci z tradičních materiálů (bambus, hlína atd.)	60	149,7	2,9	25,1	7,5	9,1
7122 Zedníci, kameníci, omítkáři	533	147,9	8,8	31,7	14,4	10,8
7123 Betonáři, děl.specializovaní na pokládání beton. povrchů	35	154,0	9,1	28,0	10,4	10,9
7124 Tesaři a truhláři	109	147,2	9,2	33,8	13,9	12,8
7125 Stavební montážníci	15	142,2	3,2	31,8	18,6	6,8
7129 Ostatní stavební děl. stav. výroby a prac. v ost. oborech	108	159,0	15,0	25,1	9,7	8,7
7136 Instalatéři, potrubáři, stavební zámečníci, klempíři	291	147,7	5,6	26,3	10,3	9,5
7137 Stavební a provozní elektrikáři	267	155,6	11,5	21,8	7,2	11,1
7141 Malíři a tapetáři	16	149,0	6,7	30,2	14,8	9,4
7142 Lakýrníci a pracovníci v příbuzných oborech	94	151,5	12,5	25,4	11,4	7,8
7212 Svářeči, řezači plamenem a páječi	673	151,7	13,6	26,4	11,8	8,2
7213 Výrobci a opraváři výrobků a dílů z plechů	105	153,5	10,1	23,3	9,5	6,9
7214 Montéři kovových konstrukcí	25	138,4	9,4	37,5	18,1	11,6
7221 Kováři, obsluha kovacích lisů, obsluha bucharů	646	146,3	6,9	25,2	13,5	8,9
7222 Nástrojaři, kovomodeláři, kovodělníci, zámečníci	2 580	150,4	10,5	24,8	10,8	8,4
7223 Seřizovači a obsluha obráběcích strojů	3 935	152,1	7,9	19,4	8,3	7,8
7224 Brusíči, leštiči a ostříči nástrojů	234	151,0	7,5	22,1	9,4	7,3
7231 Mechanici a opraváři motorových vozidel	238	154,6	9,8	21,6	8,1	8,0
7235 Mechanici obráběcích, zemědělských strojů a prům. zařiz.	1 260	152,3	9,5	22,7	8,3	9,2
7239 Ostatní mechanici a opraváři strojů a zařízení bez elektro	595	152,2	7,0	19,8	8,4	8,6
7241 Elektromech.a seřizovači různých typů elektrických zařiz.	1 736	150,9	6,6	23,2	10,1	8,2
7242 Mechanici, opraváři a seřizovači elektr. částí aut, letadel	20	147,1	3,8	20,4	3,5	12,0
7243 Mechanici, seřizovači, opraváři elektronických zařízení	359	154,7	8,5	18,6	4,6	11,7
7244 Telefonní a telegrafní mechanici, montéři a opraváři	24	145,5	1,9	20,8	5,4	11,0
7246 Montéři a opraváři silnoproudých elektrických vedení	144	151,1	3,1	19,1	6,8	7,3
7247 Montéři a opraváři slaboproudých elektrických vedení	44	155,7	6,2	20,0	7,8	6,8
7311 Výrobci, mechanici a opraváři přesných přístrojů a zařízení	111	156,3	10,5	23,4	9,4	8,9
7322 Dělníci při výrobě skla, skláři vč. brusíků a leštičů	330	137,0	2,9	30,9	16,5	8,9
7341 Tiskaři, sazeči (kromě obsluhy tiskárenských strojů)	11	143,0	2,8	22,3	9,5	7,3

Revidované výsledky ke dni 10. 3. 2010

**Průměrná měsíční odpracovaná a neodpracovaná doba zaměstnanců
podle podskupin zaměstnání KZAM-R**

kraj: Vysočina

Podskupiny zaměstnání KZAM-R	Počet zaměstnanců přečtený podle eviden. měsíců	Odpracovaná doba		Neodpracovaná doba		
		celkem	z toho přesčas	celkem	z toho	
					nemoc	dovolená
		hod/měs	hod/měs	hod/měs	hod/měs	hod/měs
7411 Zpracovatelé masa, ryb vč. uzenářů a konzerv. masa a ryb	421	146,3	13,3	35,8	16,3	13,0
7412 Zpracovatelé pekárenských a cukrářských výrobků	106	144,9	4,8	25,9	12,6	9,9
7413 Výrobci a zpracovatelé mlékárenských výrobků	224	137,9	5,0	38,2	20,5	8,3
7419 Ostatní zpracovatelé - výrobci potravinářských výrobků	34	167,6	13,0	17,0	6,3	8,0
7421 Impregnační a úpravářské dřeva	212	149,0	9,4	26,3	8,1	10,2
7422 Umělec. truhláři, řezbáři, výrobci a oprav.výrobků ze dřeva	181	139,4	5,5	30,5	11,4	13,1
7432 Přadláci, pletaři a jiní výrobci ručně vyráběných tkanin	62	139,8	2,8	25,7	14,1	9,0
7433 Dámští a pánští krejčí a kloboučníci vč. opravářů oděvů	593	144,9	4,5	24,8	10,2	7,2
7435 Modeláři a střihači textilu, kůží a podobných materiálů	114	146,4	7,2	25,1	13,3	5,9
7436 Švadleny, vyšíváči a pracovníci v příbuzných oborech	416	144,7	8,9	28,8	15,8	4,6
7439 Ostatní dělníci při výrobě textilu, oděvů a výrobků z kůží	152	145,5	6,8	24,8	12,1	7,1
8111 Obsluha důlního zařízení a razících štítů	29	151,9	5,8	18,0	2,8	10,9
8122 Obsluha zařízení ve slévárně (taviči, slévači)	311	146,6	14,7	30,0	14,3	8,7
8123 Obsluha zařízení na tepelné zpracování kovů	245	150,9	7,5	21,5	11,7	7,8
8131 Obsluha pecí na výrobu skla a keramiky	138	166,2	14,3	25,7	14,1	10,3
8141 Obsluha pily a jiného zařízení na zpracování dřeva	342	158,5	13,8	21,0	10,8	8,8
8143 Obsluha zařízení na výrobu papíru, kartonu a lepenky	140	144,1	8,9	26,5	11,1	9,8
8149 Obsluha ostatních zařiz.na zpracování dřeva a v papírnách	585	143,6	3,3	25,7	13,0	8,2
8159 Obsluha ostat. zařízení při chemické výrobě jinde neuved.	78	145,2	3,6	24,9	9,3	9,3
8161 Obsluha zařízení při výrobě a rozvodu elektřiny	123	152,3	6,1	13,8	2,4	9,7
8162 Obsluha parních turbín, ohřivačů a motorů	155	161,2	13,9	17,2	5,8	8,9
8163 Obsluha zařízení při úpravě, čištění a rozvodu vody	194	155,2	7,8	17,0	4,8	9,2
8171 Obsluha automatických nebo poloaut. montážních linek	1 924	145,8	3,1	20,8	10,9	8,2
8180 Obsluha strojů a zařízení pro práce na železničním svršku	38	145,6	9,3	27,4	8,0	9,8
8211 Obsluha automat. nebo poloaut. obráb.strojů (kromě 722)	1 365	149,5	11,0	25,8	13,7	8,2
8223 Obsluha strojů při konečné úpravě ochranných povlaků	285	150,2	11,9	25,0	11,0	8,1
8232 Obsluha strojů na výrobu plast. výrobků (vč. laminování)	504	144,3	10,3	27,6	13,8	7,5
8240 Obsluha automat. nebo poloautom. dřevoobráběcích strojů	148	123,4	2,2	43,4	21,3	14,1
8254 Obsluha kopírovacích strojů	14	150,1	1,1	20,4	8,9	8,0
8262 Obsluha tkacích a pletacích strojů	127	131,3	2,3	34,2	14,3	7,4
8263 Obsluha šicích a vyšívacích strojů	116	155,3	20,9	28,2	22,5	3,3
8264 Obsluha strojů na bělení, barvení, čištění, praní, žehlení	58	136,8	1,2	28,4	17,6	5,7
8269 Obsluha ost.strojů na výrobu textilních, kožešin. výrobků	140	150,6	11,4	26,4	14,2	6,5
8272 Obsluha strojů na výrobu mlékárenských výrobků	81	149,6	14,0	33,3	15,0	10,7
8273 Obsluha strojů na mletí zrn a koření	21	146,2	5,2	29,8	17,5	8,9
8274 Obsluha strojů na zpracování mouky, výrobu pečiva	136	151,7	16,7	27,5	13,6	10,0
8281 Montážní dělníci montující mechanická zařízení (stroje)	2 267	147,2	9,7	25,3	12,7	8,9
8282 Montážní dělníci montující elektrická zařízení	157	150,3	8,1	26,3	12,2	7,3
8290 Obsluha jin.stacionárních zařízení a ost. montážní dělníci	901	146,3	9,2	27,8	12,0	9,7
8311 Strojvedoucí	197	139,8	6,8	23,7	4,6	11,5
8313 Dělníci zabezpeč. sestavování vlaků (brzdaři, výhybkáři)	251	140,9	5,9	21,0	5,9	9,6
8321 Řidiči osobních a malých dodávkov. automobilů, taxikáři	63	154,1	8,0	18,5	3,6	9,8
8323 Řidiči autobusů, trolejbusů a tramvajů	374	166,5	15,1	21,8	8,4	9,6
8324 Řidiči nákladních automobilů a tahačů	1 204	160,6	13,3	24,5	9,0	10,9

Revidované výsledky ke dni 10. 3. 2010

**Průměrná měsíční odpracovaná a neodpracovaná doba zaměstnanců
podle podskupin zaměstnání KZAM-R**

kraj: Vysočina

Podskupiny zaměstnání KZAM-R	Počet zaměstnanců přepočtený podle eviden. měsíců	Odpracovaná doba		Neodpracovaná doba		
		celkem	z toho přesčas	celkem	z toho	
					nemoc	dovolená
		hod/měs	hod/měs	hod/měs	hod/měs	hod/měs
8326 Řidiči speciálních vozidel	89	165,3	15,4	23,0	8,8	8,2
8331 Obsluha zemědělských a lesních strojů	364	159,7	16,9	28,5	11,3	10,2
8332 Obsluha zemních a příbuzných strojů	132	157,9	14,8	25,7	8,1	11,3
8333 Obsluha jeřábů, zdvihacích a podob. manipulačních zařiz.	325	139,8	6,3	29,8	14,9	9,3
8334 Obsluha vysokozdvížných a ostatních motorových vozíků	694	153,6	10,6	23,1	10,0	9,2
9132 Pomocníci a uklízeči v kancelář., hotel., nemocnicích ap.	594	146,7	2,5	25,4	12,0	7,8
9141 Domovníci, správci domu	16	153,7	2,8	21,3	9,3	6,8
9152 Vrátní, hlídači, uváděči a šatnářky	131	152,4	6,7	22,7	10,4	10,0
9161 Sběrači odpadků, popeláři	61	145,3	10,1	37,8	19,6	14,0
9162 Metaři, čističi záchodků, žump, kanálů a podob. zařízení	18	147,4	7,1	26,6	8,8	9,8
9169 Ostatní pracovníci v příbuzných oborech jinde neuvedení	55	157,2	12,9	22,4	12,1	8,4
9211 Pomocní a nekvalifikovaní dělníci v zemědělství	36	156,6	11,7	28,0	14,7	9,6
9312 Pomocní a nekvalifik. dělníci na stavbách a údržbě silnic	16	144,8	1,9	29,2	11,8	11,5
9313 Pomocní a nekvalifikovaní dělníci na stavbách budov	62	141,3	7,6	38,4	16,2	14,8
9321 Pomocní a nekvalifikovaní montážní a manipulační dělníci	1 525	147,1	8,4	27,1	14,4	8,5
9322 Ruční baliči a pytlavači	357	142,7	4,6	29,5	17,0	9,0
9323 Dělníci nádvorní skupiny (pomocní montéři)	44	163,8	16,9	21,8	10,3	7,2
9333 Vazači a nosiči břemen, přístavní dělníci (dokaři)	71	142,7	7,1	27,7	12,5	9,4
9339 Pomocní a nekvalif. prac. v dopr., ve skladech, v telekom.	626	144,4	5,5	26,6	12,2	9,7



Dodatek

Technický popis šetření

Dodatek – Technický popis šetření

Technický popis šetření přibližuje metodické postupy používané při zpracování podnikatelské sféry Regionální statistiky ceny práce (RSCP-PS). Popis je rozdělen do pěti kapitol: metoda výběru ekonomických subjektů, vstupní údaje, nejdůležitější sledované veličiny, dopočtové metody a definice vybraných pojmů.

1. Metoda výběru ekonomických subjektů

Kapitola popisuje základní soubor šetření, strukturu výběrového souboru a postup při výběru ekonomických subjektů (ES).

1.1. Základní soubor

Základním souborem RSCP-PS jsou aktivní ekonomické subjekty z registru ekonomických subjektů Českého statistického úřadu (ČSÚ), které mají 10 a více zaměstnanců a přísluší do podnikatelské sféry a do institucionálních sektorů nefinančních podniků, finančních institucí nebo vládních institucí. Ekonomické subjekty, které přísluší do podnikatelské sféry, odměňují zaměstnance mzdou podle § 109, odst. 2 zákona č. 262/2006 Sb., zákoníku práce, ve znění pozdějších předpisů. Způsob odměňování se zjišťuje pomocí registru „Automatizovaného rozpočtového informačního systému“ (ARIS), který je spravován Ministerstvem financí. Registr ekonomických subjektů (RES) je detailně popsán na internetových stránkách ČSÚ (www.czso.cz).

1.2. Struktura výběrového souboru

Statistické šetření RSCP-PS za 1. – 2. čtvrtletí 2007 zahrnuje 3151 ekonomických subjektů, které reprezentují přibližně 1296 tisíc zaměstnanců. Strukturu výběrového souboru RSCP-PS bez non-response (dále jen výběrový soubor) ukazují z různých pohledů pro 1. – 2. čtvrtletí 2007 následující tabulky.

Výběrový soubor RSCP podnikatelské sféry			
	RSCP-PS Celkem	RSCP-PS – kraj Vysočina	
		se sídlem v kraji	se sídlem mimo kraj
Počet ekonomických subjektů	3 151	155	185
Počet zaměstnanců	1 296 tisíc	49 tisíc	13 tisíc

Tabulka 1

Odvětvová skladba výběrového souboru RSCP-PS – kraj Vysočina			
Kód CZ-NACE		Počet ekonomických subjektů	
		se sídlem v kraji	se sídlem mimo kraj
A	Zemědělství, lesnictví a rybnářství	24	3
B	Těžba a dobývání	1	2
C	Zpracovatelský průmysl	84	40
D	Výroba a rozvod elektřiny, plynu, tepla		8
E	Zásobování vodou, činnosti související s odpady	5	6
F	Stavebnictví	19	7
G	Obchod, opravy motorových vozidel	11	39
H	Doprava a skladování	6	5
I	Ubytování, stravování a pohostinství	1	5
J	Informační a komunikační činnosti		13
K	Peněžnictví a pojišťovnictví		30
L	Činnosti v oblasti nemovitostí		1
M	Profesní, vědecké a technické činnosti		3
N	Administrativní a podpůrné činnosti	3	15
O	Veřejná správa, obrana, sociální zabezpečení		5
P	Vzdělávání	1	1
Q	Zdravotní a sociální péče		
R	Kulturní, zábavní a rekreační činnosti		2
S	Ostatní činnosti		

Tabulka 2

1.3. Výběr

Výběr ekonomických subjektů v RSCP-PS lze charakterizovat jako jednostupňový stratifikovaný výběr. Výběrovými jednotkami jsou ekonomické subjekty, na které se v případě vybrání vztahuje zpravodajská povinnost. Statistickými jednotkami jsou zaměstnanci, kteří jsou nositeli sledovaných statistických znaků. Základní soubor (ZS) je rozdělen do oblastí (strat) podle:

- regionů (krajů),
- velikostních kategorií,
- odvětvových skupin.

Regionem se z hlediska výběru jednotek rozumí kraj ve smyslu ústavního zákona č. 347/1997 Sb. v platném znění. Ke stratifikaci výběrové opory jsou použity tři velikostní kategorie ekonomických subjektů uvedené v tabulce 3 – Velikostní kategorie pro výběr. Stratifikační třídění obsahuje dvanáct odvětvových skupin z vybraných institucionálních sektorů podnikatelské sféry.

Vymezení strat je provedeno na základě podobnosti v charakteru ekonomické činnosti a podobnosti v zaměstnanecké struktuře.

V jednotlivých oblastech ZS, vzniklých jeho rozdělením dle příslušných stratifikačních kritérií, je vybrán stanovený podíl ekonomických subjektů. Největší subjekty s 250 a více zaměstnanci jsou zařazeny do šetření všechny (výběr s pravděpodobností rovnou 1). Menší subjekty s 10 až 249 zaměstnanci jsou vybírány v jednotlivých stratech systematickým náhodným výběrem s nestejnými pravděpodobnostmi bez vracení. Pravděpodobnosti výběru se liší podle velikosti subjektu a jejich výše je určena výběrovým podílem uvedeným v tabulce 3. Výběrový soubor ekonomických subjektů s 10 až 249 zaměstnanci se obměňuje metodou rotujícího panelu s periodou rotace devět let, tzn. k plné obměně dojde za devět let.

Velikostní kategorie pro výběr		
Kategorie	Počet zaměstnanců	Výběrový podíl [%]
1	10 až 49	4,5
2	50 až 249	15
3	250 a více	100

Tabulka 3

2. Vstupní údaje

Kapitola popisuje sběr dat do šetření RSCP-PS, nejdůležitější vstupní údaje a používané klasifikace a číselníky.

2.1. Sběr dat

Ekonomické subjekty, na které se vztahuje zpravodajská povinnost, vykazují do statistického šetření RSCP-PS údaje o všech zaměstnancích v pracovním poměru. Vybraná zpravodajská jednotka předává data na Ministerstvo práce a sociálních věcí, které je orgánem vykonávajícím státní statistickou službu. Termínem pro předání dat od respondenta je konec měsíce následujícího po skončení sledovaného období.

Předávaná data mají formu databázových souborů a obsahují informace o zaměstnavateli a zaměstnancích. U více než 90 % respondentů je zdrojem dat pro šetření mzdový a personální systém. Datové soubory jsou předávány ve více než 90 % případů elektronickou poštou, zbylá část respondentů posílá data na disketu, případně na papírových formulářích.

Pro kontrolu a opravu dat, připravených mzdovým a personálním systémem respondenta, případně pro pořízení vstupních dat, je určen "Lokální pořizovací program ISPV 2006", který se musí před použitím nainstalovat na lokální disk.

Pořizovací program řeší i zabezpečení dat při přenosu od respondenta ke zpracovateli. Používá přitom hybridní šifrování s veřejným a privátním klíčem.

Veřejný klíč je součástí instalace pořizovacího programu, privátní klíč je uložen na interním serveru zpracovatele. Zašifovaná data se ukládají do souboru s formátem S/MIME verze 3.

2.2. Nejdůležitější vstupní údaje

Šetření RSCP-PS se čtvrtletní periodicitou monitoruje výdělkovou úroveň a odpracovanou dobu jednotlivých zaměstnání podle klasifikace KZAM-R v České republice.

Hodinový výdělek je údaj zjišťovaný z průměrných hodinových výdělků definovaných v § 351 až § 362 zákona č. 262/2006 Sb., zákoníku práce, ve znění pozdějších předpisů. Obvykle se jedná o podíl mzdy za práci a odpracované doby za poslední čtvrtletí sledovaného období. Hodinový výdělek je krátkodobým indikátorem výdělkové úrovně.

Hrubá měsíční mzda, vypočtená z hrubé mzdy za sledované období, je druhým indikátorem, který ukazuje výdělkovou úroveň. Hrubá mzda je součtem mzdy za práci, náhrad mzdy a odměn za pracovní pohotovost, které jsou přímo sbíranými položkami. Mzda je definovaná v § 109, odst. 2 zákona č. 262/2006 Sb., zákoníku práce, ve znění pozdějších předpisů. Šetření RSCP-PS sleduje i strukturu hrubé měsíční mzdy, tj. prémie a odměny, příplatky za přesčas, ostatní příplatky, náhrady a odměny za pracovní pohotovost. Hrubá měsíční mzda a její složky se vztahují k celému sledovanému období, které zahrnuje dobu od počátku roku do konce čtvrtletí, za které se šetření provádí.

Šetření RSCP-PS dále sleduje pracovní dobu zaměstnanců. Vstupní věta o zaměstnanci obsahuje odpracovanou dobu od počátku roku a z ní počet přesčasových hodin. Odpracovaná doba u zaměstnanců odměňovaných měsíční mzdou nezahrnuje dobu svátků v jinak pracovních dnech. Věta dále obsahuje celkovou neodpracovanou dobu od počátku roku, z ní počet hodin nemoci a dovolené.

2.3. Klasifikace a číselníky

RSCP-PS používá standardní statistické klasifikace a číselníky (podrobněji popsané na www.czso.cz). Použití platných statistických klasifikací je závazné jak pro orgán vykonávající státní statistickou službu, tak pro zpravodajské jednotky, které poskytují údaje pro statistické zjišťování. Proto i RSCP-PS používá následující klasifikace a číselníky:

KZAM-R **Klasifikace zaměstnání;** vydáno sdělením ČSÚ č. 492/2003 Sb. ze dne 18. prosince 2003 o vydání rozšířené Klasifikace zaměstnání KZAM-R.

- CZ-ICSE** **Klasifikace postavení v zaměstnání;** vydáno sdělením ČSÚ č. 494/2003 Sb. ze dne 18. prosince 2003 o vydání Klasifikace postavení v zaměstnání.
- KKOV** **Klasifikace kmenových oborů vzdělání;** vydáno sdělením ČSÚ č. 320/2003 Sb. ze dne 9. září 2003 o zavedení Klasifikace kmenových oborů vzdělání. Poslední aktualizace byla provedena k 1. únoru 2007 sdělením ČSÚ č. 535/2006 Sb. ze dne 28. listopadu 2006 o aktualizaci Klasifikace kmenových oborů vzdělání.
- CZ-NUTS** **CZ-NUTS Klasifikace územních statistických jednotek;** vydáno sdělením ČSÚ č. 490/2003 Sb. ze dne 18. prosince 2003 o vydání Klasifikace územních statistických jednotek. Poslední aktualizace byla provedena k 1. květnu 2004 sdělením ČSÚ č. 228/2004 Sb. ze dne 14. dubna 2004 o aktualizaci Klasifikace územních statistických jednotek.
- CZ-NACE¹** **Klasifikace ekonomických činností (CZ-NACE);** vydáno sdělením ČSÚ č. 244/2007 Sb. ze dne 18. září 2007 o zavedení Klasifikace ekonomických činností.
- CZ-GEONOM** **Klasifikace zemí;** vydáno sdělením ČSÚ č. 487/2003 Sb. ze dne 18. prosince 2003 o vydání Klasifikace zemí. Poslední aktualizace byla provedena k 1. červenci 2005 sdělením ČSÚ č. 243/2005 Sb. ze dne 9. června 2005 o aktualizaci Klasifikace zemí.

¹ Revidovaná výsledková publikace využívá z důvodu srovnání s novějšími výsledky klasifikaci CZ-NACE (původní verze využívala klasifikaci OKEČ).

3. Nejdůležitější sledované veličiny

Kapitola popisuje nejdůležitější sledované veličiny, algoritmy jejich výpočtu a kritéria pro zahrnutí zaměstnanců do dalších výpočtů.

3.1. Hodinový výdělek

Hodinový výdělek je přímo zjišťovaná veličina. Do výpočtu charakteristik hodinového výdělku jsou zařazeni zaměstnanci, kteří byli v evidenčním stavu v posledním dnu sledovaného období.

3.2. Hrubá měsíční mzda

Hrubá měsíční mzda se vztahuje k celému sledovanému období, tedy k 1. čtvrtletí, k 1. - 2. čtvrtletí, k 1. - 3. čtvrtletí, nebo k 1. - 4. čtvrtletí. Na rozdíl od hodinového výdělku musí být hrubá měsíční mzda vypočtena z dalších přímo zjišťovaných mzdových položek a nemzdových plnění.

Hrubá mzda je v RSCP-PS definována jako součet mzdy za práci, náhrady mzdy a odměny za pracovní pohotovost. Hrubá měsíční mzda zaměstnance se vypočte podle vzorce:

$$\text{HMM} = \frac{\text{MZDA} + \text{NAHRADY} + \text{POHOTOV}}{\text{MESPLAC}_{\text{prep}}}$$

kde :

HMM	je hrubá měsíční mzda zaměstnance,
MZDA	je mzda za práci zaměstnance v kumulaci za sledované období (vstupní položka věty o zaměstnanci),
NAHRADY	jsou náhrady mzdy zaměstnance v kumulaci za sledované období (vstupní položka věty o zaměstnanci),
POHOTOV	je odměna za pracovní pohotovost zaměstnance v kumulaci za sledované období (vstupní položka věty o zaměstnanci),
MESPLAC _{prep}	je počet přepočtených placených měsíců zaměstnance, tj. počet měsíců, odpovídajících součtu odpracované doby a doby, po kterou pobíral náhrady mzdy.

Počet přepočtených placených měsíců MESPLAC_{prep} je roven počtu kalendářních měsíců v případě, že zaměstnanec s plným pracovním úvazkem po celé sledované období pracoval nebo pobíral náhrady mzdy. Pokud zaměstnanec byl v evidenčním stavu kratší dobu než sledované období, bude jeho počet placených měsíců zkrácen poměrem počtu pracovních dnů v evidenčním stavu a ve sledovaném období. Podobně se počet placených měsíců zkrátí, pokud zaměstnanec měl jinou absenci než absenci s náhradou mzdy (např. nemoc), případně měl sjednán kratší pracovní úvazek.

Hrubá měsíční mzda za určitou skupinu zaměstnanců je vážená charakteristika, v níž hrubá měsíční mzda určitého zaměstnance má váhu, odpovídající počtu jeho placených měsíců za sledované období (tzv. váha placené doby). Tento způsob výpočtu umožňuje korektní srovnání mzdové úrovně jednotlivých zaměstnání a srovnávání v čase.

Sestavy s hrubou měsíční mzdou, diferenciací a strukturou hrubé mzdy obsahují také měsíční placenou dobu. Tento údaj ukazuje počet placených hodin (odpracovaná doba a doba náhrad) za placený měsíc a je v souladu s výpočtem hrubé měsíční mzdy.

Pro zahrnutí zaměstnance do výpočtů hrubé měsíční mzdy se uplatňují následující kritéria:

- přepočtený počet placených měsíců zaměstnance je alespoň jeden měsíc,
- stanovená týdenní pracovní doba na dané pracovní místo je alespoň 30 hodin (dle doporučení Eurostatu).

3.3. Měsíční odpracovaná a neodpracovaná doba

Měsíční odpracovaná (resp. neodpracovaná) doba se stejně jako hrubá měsíční mzda vztahuje k celému sledovanému období tj. k 1. čtvrtletí, k 1. - 2. čtvrtletí, k 1. - 3. čtvrtletí, nebo k 1. - 4. čtvrtletí.

Měsíční odpracovaná doba zaměstnance se vypočte podle vzorce:

$$\text{ODPRACD}_{\text{mes}} = \frac{\text{ODPRACD}}{\text{MESEVID}_{\text{prep}}}$$

kde :

- ODPRACD_{mes} je měsíční odpracovaná doba zaměstnance,
 ODPACD je odpracovaná doba zaměstnance v kumulaci za sledované období (vstupní položka věty o zaměstnanci),
 MESEVID_{prep} je počet přepočtených evidenčních měsíců zaměstnance, tj. počet měsíců, odpovídajících délce pracovního úvazku a délce pracovního poměru ve sledovaném období.

Počet přepočtených evidenčních měsíců MESEVID_{prep} je roven počtu kalendářních měsíců v případě, že zaměstnanec s plným pracovním úvazkem po celé sledované období byl v pracovním poměru a nebyl na mateřské či rodičovské dovolené. Pokud zaměstnanec byl v evidenčním stavu kratší dobu, než sledované období, bude jeho počet evidenčních měsíců zkrácen poměrem počtu pracovních dnů v evidenčním stavu a ve sledovaném období. Podobně se počet evidenčních měsíců zkrátí, pokud zaměstnanec měl sjednán kratší pracovní úvazek.

Měsíční odpracovaná doba za určitou skupinu zaměstnanců je vážená charakteristika, v níž měsíční odpracovaná doba určitého zaměstnance má váhu, odpovídající počtu jeho evidenčních měsíců ve sledovaném období (tzv. váha

evidenční doby). Pro zahrnutí zaměstnance do výpočtů měsíční odpracované doby se uplatňují stejná kritéria jako u hrubé měsíční mzdy.

Obdobně jako odpracovaná doba se počítají měsíční neodpracovaná doba a také průměrné měsíční údaje o přesčasu, dovolené a nemoci.

4. Dopočtové metody

Kapitola dopočtové metody obsahuje řešení neodpovědí a popis metody vážení, hodnocení kvality odhadů a přehled publikovaných tabulek podle použitých vah.

4.1. Řešení neodpovědí a metoda vážení

Problém neodpovědí (tzv. non-response) či z dalších důvodů nepoužitelných dat od vybraného ekonomického subjektu je v RSCP-PS řešen metodou historické imputace a metodou upravující podnikové váhy respondentům.

Metoda vážení, používaná v RSCP-PS, umožňuje získat z dat výběrového souboru odhady charakteristik (parametrů) základního souboru. Odhady charakteristik zaměstnanecké populace základního souboru RSCP-PS jsou publikovány ve všech tabulkách s výjimkou tabulek s tříděním podle jednotlivých zaměstnání. Základem podnikových vah jsou váhové koeficienty, které vycházejí z pravděpodobnosti výběru každého ekonomického subjektu. Po úpravě vah z důvodu non-response se získají konečné podnikové váhy pomocí dopočtu na aktuální počet ES v základním souboru v rámci jednotlivých vážících strat. Podnikové váhy zvyšují při výpočtech odhadů význam dat ekonomických subjektů s relativně malým zastoupením ve výběrovém souboru. Relativně nejméně zastoupené jsou ve výběrovém souboru RSCP-PS ekonomické subjekty s 10-49 zaměstnanci, a proto mají největší váhy při výpočtech odhadů.

Výpočet váhy jednotlivých zaměstnanců je závislý na typu tabulky a také na typu publikovaného ukazatele. Přehled všech publikovaných tabulek s uvedením použitých vah je uveden v oddíle 4.3. Váha zaměstnance je součinem vah používaných v daném typu tabulkové sestavy.

Tabulky s tříděním podle podskupin zaměstnání KZAM-R (PS-V5, PS-M5 a PS-T5) obsahují charakteristiky výběrového souboru. Při interpretaci výsledků je nutno mít na zřeteli, že charakteristiky výběrového souboru nelze automaticky pokládat za odhady platné pro celou zaměstnaneckou populaci. Výběrové charakteristiky jsou ovlivněny větším relativním zastoupením velkých ekonomických subjektů ve výběrovém souboru RSCP-PS.

4.2. Kvalita odhadů

Odhadované charakteristiky podléhají dvěma typům chyb – výběrovým chybám a nevýběrovým chybám. Výběrové chyby jsou způsobeny faktorem náhody při pravděpodobnostním výběru RSCP-PS. Hodnoty výběrových chyb není možné z výběrového souboru RSCP-PS dostatečně přesně kvantifikovat, nicméně používaná stratifikace výrazně snižuje jejich výši. Nevýběrové chyby bývají způsobeny především špatnou kvalitou dat předávaných respondenty (neúplné a chybné údaje) a jejich vliv je snižován několikastupňovými kontrolními mechanismy a častými kontakty zpracovatele šetření s respondenty.

4.3. Přehled publikovaných tabulek podle použitých vah

Hodinový výdělek				
Tabulka	Třídící kritérium	Podniková váha	Váha placené doby	Váha evidenční doby
PS-V0	Celý kraj	X		
PS-V1	HL. třídy zaměstnání KZAM-R	X		
PS-V2	Věkové kategorie	X		
PS-V4	Vzdělání	X		
PS-V5	Podskupiny zaměstnání KZAM-R			
PS-V6	Kategorie zaměstnání	X		
PS-V8	Pohlaví	X		

Tabulka 4

Hrubá měsíční mzda				
Tabulka	Třídící kritérium	Podniková váha	Váha placené doby	Váha evidenční doby
PS-M0	Celý kraj	X	X	
PS-M1	HL. třídy zaměstnání KZAM-R	X	X	
PS-M5	Podskupiny zaměstnání KZAM-R		X	

Tabulka 5

Odpracovaná a neodpracovaná doba				
Tabulka	Třídící kritérium	Podniková váha	Váha placené doby	Váha evidenční doby
PS-T5	Podskupiny zaměstnání KZAM-R			X

Tabulka 6

5. Definice vybraných pojmů

Ekonomický subjekt	Ekonomický subjekt je právnický subjekt nebo fyzická osoba s postavením podnikatele, zapsaná do registru ekonomických subjektů ČSÚ. Každému ekonomickému subjektu se přiděluje identifikační číslo (IČ).
Organizační jednotka	Z hlediska mzdové statistiky RSCP se dělí ekonomické subjekty na organizační jednotky podle okresu, ve kterém jejich zaměstnanci působí. Organizační jednotku tvoří všichni zaměstnanci ekonomického subjektu, kteří působí ve stejném okrese.
Zpravodajská jednotka	Zpravodajskou jednotkou je právnická osoba, organizační složka státu nebo fyzická osoba, od níž se požaduje poskytnutí údajů ve statistickém zjišťování podle zákona č. 89/1995 Sb., o státní statistické službě, ve znění pozdějších předpisů.
Sledované období	Sledované období je období od začátku roku do konce čtvrtletí, za které se provádí výběrové statistické zjišťování.
Podnikatelská sféra	Do podnikatelské sféry patří subjekty, které odměňují mzdou podle § 109, odst. 2 zákona č. 262/2006 Sb., zákoníku práce, ve znění pozdějších předpisů.
Nepodnikatelská sféra	Do nepodnikatelské sféry patří organizace, které odměňují platem podle § 109, odst. 3 zákona č. 262/2006 Sb., zákoníku práce, ve znění pozdějších předpisů.
Základní soubor	Základním souborem RSCP-PS jsou aktivní ekonomické subjekty podnikatelské sféry z registru ekonomických subjektů ČSÚ, které mají 10 a více zaměstnanců a přísluší do institucionálních sektorů nefinanční podniky, finanční instituce nebo vládní instituce.