



Regionální statistika ceny práce

II. čtvrtletí 2009
Podnikatelská sféra
Hl. m. Praha

Revidované výsledky ke dni 10. 9. 2010

Copyright - MPSV ČR

Publikace ani její část nesmí být kopírována, rozšiřována a zařazována do informačních systémů v jakékoliv formě (elektronické, mechanické, optické, magnetické aj.) bez písemného souhlasu

Ministerstva práce a sociálních věcí

Zpracovatel: TREXIMA, spol. s r.o., tř. T. Bati 299, 764 21 Zlín - Louky

O b s a h :

Úvod	7
-------------------	---

Výsledková část podnikatelská sféra

Základní metodické přístupy	11
Popis publikovaných tabulek	12

Hodinový výdělek

PS-V0	Hodinový výdělek v podnikatelské sféře	13
PS-V1	Hodinový výdělek podle hlavních tříd zaměstnání KZAM-R	14
PS-V2	Hodinový výdělek podle věkových kategorií	15
PS-V4	Hodinový výdělek podle vzdělání	15
PS-V5	Hodinový výdělek podle podskupin zaměstnání KZAM-R.....	16
PS-V6	Hodinový výdělek podle kategorií zaměstnání	23
PS-V8	Hodinový výdělek podle pohlaví	23

Hrubá měsíční mzda

PS-M0	Hrubá měsíční mzda a její složky, diferenciacce, placená doba v podnikatelské sféře	25
PS-M1	Hrubá měsíční mzda a její složky, diferenciacce, placená doba podle hlavních tříd zaměstnání KZAM-R.....	26
PS-M5	Hrubá měsíční mzda a její složky, diferenciacce, placená doba podle podskupin zaměstnání KZAM-R.....	28

Měsíční odpracovaná a neodpracovaná doba

PS-T5	Průměrná měsíční odpracovaná a neodpracovaná doba podle podskupin zaměstnání KZAM-R	42
-------	--	----

Dodatek – technický popis šetření

1. Metoda výběru ekonomických subjektů	51
1.1 Základní soubor	51
1.2 Struktura výběrového souboru	51
1.3 Výběr	52
2. Vstupní údaje	53
2.1 Sběr dat	53
2.2 Nejdůležitější vstupní údaje	54
2.3 Klasifikace a číselníky	54
3. Nejdůležitější sledované veličiny	56
3.1 Hodinový výdělek	56

3.2 Hrubá měsíční mzda	56
3.3 Měsíční odpracovaná a neodpracovaná doba	57
4. Dopočtové metody	58
4.1 Řešení neodpovědí a metoda vážení	58
4.2 Kvalita odhadů	59
4.3 Přehled publikovaných tabulek podle použitých vah	59
5. Definice vybraných pojmů	60



Úvod

Úvod

Regionální statistika ceny práce (RSCP) je systém pravidelného monitorování výdělkové úrovně a pracovní doby zaměstnanců v České republice formou statistického šetření. Sledovanými ukazateli výdělkové úrovně jsou hodinový výdělek a hrubá měsíční mzda (plat). Šetření metodicky vychází a je obsahově harmonizováno se strukturálním šetřením EU „Structure of Earnings Survey“, viz nařízení komise (ES) č. 1916/2000 ve znění pozdějších předpisů.

Šetření je pod názvem „Čtvrtletní šetření o průměrném výdělku“ zařazeno do programu statistických zjišťování, vyhlášených Českým statistickým úřadem (ČSÚ) ve sbírce zákonů pro příslušný kalendářní rok (viz příloha č. 2 Vyhlášky č. 398/2008 Sb., částka 129, kterou se stanoví Program statistických zjišťování na rok 2009) a pro vybrané ekonomické subjekty je povinné. Šetření provádí pracoviště státní statistické služby Ministerstva práce a sociálních věcí (MPSV). Průběh a vývoj šetření řídí komise, složená ze zástupců MPSV, ČSÚ, Ministerstva financí, České národní banky, CERGE-EI, VŠE v Praze, Českomoravské konfederace odborových svazů, Svazu průmyslu a dopravy ČR. Zpracovatelem RSCP je TREXIMA, spol. s r.o. (www.trexima.cz).

Nejdůležitějším kritériem pro členění výsledků RSCP je příslušnost šetřeného ekonomického subjektu k podnikatelské, nebo nepodnikatelské sféře. V podnikatelské sféře probíhá šetření se čtvrtletní periodou a ve sféře nepodnikatelské je prováděno s periodou pololetní. Zdrojem dat pro nepodnikatelskou sféru je Informační systém o platech, který je spravován Ministerstvem financí. Za každou sféru jsou vydávány samostatné výsledkové publikace.

Výsledkové publikace jednotlivých krajů jsou uloženy na stránkách <http://portal.mpsv.cz/> v sekci *Zaměstnanost*, v podsekci *Statistiky* pod odkazem *Statistika výdělků*.

Monitorováním výdělků a pracovní doby zaměstnanců na úrovni České republiky se zabývá „Informační systém o průměrném výdělku“ (ISPV). Výsledková publikace je k dispozici na internetových stránkách MPSV (www.mpsv.cz) v sekci *Příjmy a životní úroveň*.

Důkladný popis šetření, včetně všech výsledkových publikací, poskytuje také portál www.ispv.cz. Slouží především jako podpora respondentům, kteří zde naleznou všechny potřebné informace a podpůrné nástroje pro zaslání dat. Portál je využíván také k uveřejňování odborných studií a článků, které jako zdroj informací uvádí šetření ISPV a RSCP.

Ministerstvo práce a sociálních věcí děkuje všem respondentům šetření za přípravu vstupních dat pro šetření. Svědomitý přístup respondentů a dodržování termínů pro předání dat umožňují pravidelně uveřejňovat tuto publikaci.



Výsledková část

Podnikatelská sféra

Výsledková část podnikatelská sféra

Základní metodické přístupy

Tato publikace přináší charakteristiky hodinového výdělku, hrubé měsíční mzdy a pracovní doby získané za podnikatelskou sféru šetření RSCP (RSCP-PS). V RSCP se zařazují do podnikatelské sféry ekonomické subjekty, které odměňují mzdou, viz § 109, odst. 2 zákona č. 262/2006 Sb., zákoníku práce, ve znění pozdějších předpisů.

Primárním výsledkem RSCP jsou statistiky výdělkové úrovně jednotlivých zaměstnání (v klasifikaci KZAM-R), dalším produktem jsou odhady výdělkových parametrů zaměstnanecké populace krajů v členění podle firemních i zaměstnaneckých charakteristik. Ekonomické subjekty se v RSCP člení na organizační jednotky, jestliže je možné provést vnitřní rozčlenění podle okresů, ve kterých dílčí jednotky působí. Výsledky podle krajů jsou v tomto smyslu výsledky získané pracovištní metodou.

Vedle podnikového výkaznictví ČSÚ je RSCP dalším zdrojem informací o výdělcích v jednotlivých krajích České republiky. Výkaznictví ČSÚ, jako tradiční zdroj, sbírá údaje o evidenčním počtu zaměstnanců a vyplacených mzdách za ekonomický subjekt a publikuje průměrné mzdy v členění podle firemních charakteristik. Při srovnávání výsledků výkaznictví a RSCP-PS je třeba vzít v úvahu rozdílnou definici podnikatelské sféry, rozdílné metody výpočtu výdělkových charakteristik a rozdílný způsob členění výsledků podle krajů. Výkaznictví ČSÚ člení výsledky podle sídla ekonomického subjektu, tj. podnikovou metodou.

Respondenty šetření RSCP-PS jsou aktivní ekonomické subjekty (ES) z institucionálních sektorů nefinančních podniků, finančních institucí a vládních institucí zapsané v registru ekonomických subjektů ČSÚ (RES). Na základě Automatizovaného rozpočtového informačního systému (ARIS), který je spravován Ministerstvem financí, se zjišťuje způsob odměňování a příslušnost ekonomického subjektu k podnikatelské sféře. Šetření je výběrové pro ES s 10 až 249 zaměstnanci a plošné pro ES s 250 a více zaměstnanci. Náhodný výběr je prováděn na základě příslušnosti ES do kraje, velikostní kategorie a odvětví ekonomické činnosti.

Tabulky s označením PS-V5, PS-M5, PS-T5 obsahují charakteristiky výběrového souboru (statistiky) jednotlivých zaměstnání na úrovni podskupin zaměstnání (čtyřmístný KZAM-R). Při interpretaci výsledků je nutno mít na zřeteli, že charakteristiky výběrového souboru nelze automaticky pokládat za odhady platné pro celou zaměstnaneckou populaci. Výběrové charakteristiky jsou ovlivněny větším relativním zastoupením velkých ekonomických subjektů ve výběrovém souboru RSCP-PS. Ostatní tabulky obsahují odhady parametrů základního souboru a při jejich výpočtu byly využity dopočtové metody založené na pravděpodobnosti výběru ekonomických subjektů.

Popis publikovaných tabulek

Tabulky v publikaci jsou rozděleny podle sledovaného ukazatele do tří základních okruhů. Tabulky přinářející charakteristiky hodinového výdělku jsou označeny PS-Vx, kde PS značí podnikatelskou sféru a x je pořadové číslo tabulky. Charakteristiky hrubé měsíční mzdy, struktury mzdy a průměrné placené doby jsou obsaženy v tabulkách se značením PS-Mx a charakteristiky měsíční odpracované a neodpracované doby v tabulkách se značením PS-Tx.

Hlavním výsledkem RSCP jsou statistiky výdělkové úrovně a pracovní doby za jednotlivá zaměstnání podle klasifikace KZAM-R, obsažené v tabulkách PS-V5, PS-M5 a PS-T5. Tyto tabulky obsahují ta zaměstnání, která jsou ve své podskupině zaměstnání (čtyřmístný KZAM-R) zastoupena alespoň třemi ekonomickými subjekty a zároveň deseti zaměstnanci. Uvedené počty organizačních jednotek a zaměstnanců ukazují na zastoupení ve výběrovém souboru. V ostatních tabulkách jsou počty zaměstnanců uváděny v % a jejich účelem je přiblížit relativní zastoupení publikovaných kategorií. Údaje o počtech zaměstnanců z této publikace neslouží jako zdroj informací o počtech zaměstnanců v krajích, ty zjišťují šetření ČSÚ – podnikové výkaznictví a výběrové šetření pracovních sil (viz www.czso.cz).

Statistické charakteristiky používané ve výsledkových tabulkách:

1. decil	První decil je hodnota, pod kterou leží 10 % nejnižších hodnot sledovaného znaku.
1. kvartil	První kvartil je hodnota, pod kterou leží 25 % nejnižších hodnot sledovaného znaku.
Medián	Medián je hodnota uprostřed vzestupně uspořádané řady hodnot sledovaného znaku, polovina hodnot je nižší než medián a druhá polovina je vyšší než medián.
3. kvartil	Třetí kvartil je hodnota, nad kterou leží 25 % nejvyšších hodnot sledovaného znaku.
9. decil	Devátý decil je hodnota, nad kterou leží 10 % nejvyšších hodnot sledovaného znaku.
Průměr	Průměr je počítán jako vážený (případně nevážený) aritmetický průměr sledovaného znaku.

Ostatní symboly používané ve výsledkových tabulkách:

"Neuvedeno"	Symbol "Neuvedeno" označuje kategorii zaměstnanců, u které nebyl uveden kód příslušného třídícího znaku.
"*"	Symbol "*" označuje položku vstupních dat vypočítanou, ale nezveřejnitelnou z důvodu nedostatečného počtu vstupních hodnot (méně než 3 ekonomické subjekty a 10 zaměstnanců).

Hodinový výdělek v podnikatelské sféře ¹⁾

kraj: Hl. m. Praha

Medián hodinového výdělku 155,27 Kč/hod

Index mediánu hodinového výdělku zaměstnanců

meziroční vůči 2. čtvrtletí 2008..... 104,1 %

Diferenciace

1. decil - 10 % hodinových výdělků menších než 80,00 Kč/hod

1. kvartil - 25 % hodinových výdělků menších než 111,30 Kč/hod

Medián - 50 % hodinových výdělků menších než 155,27 Kč/hod

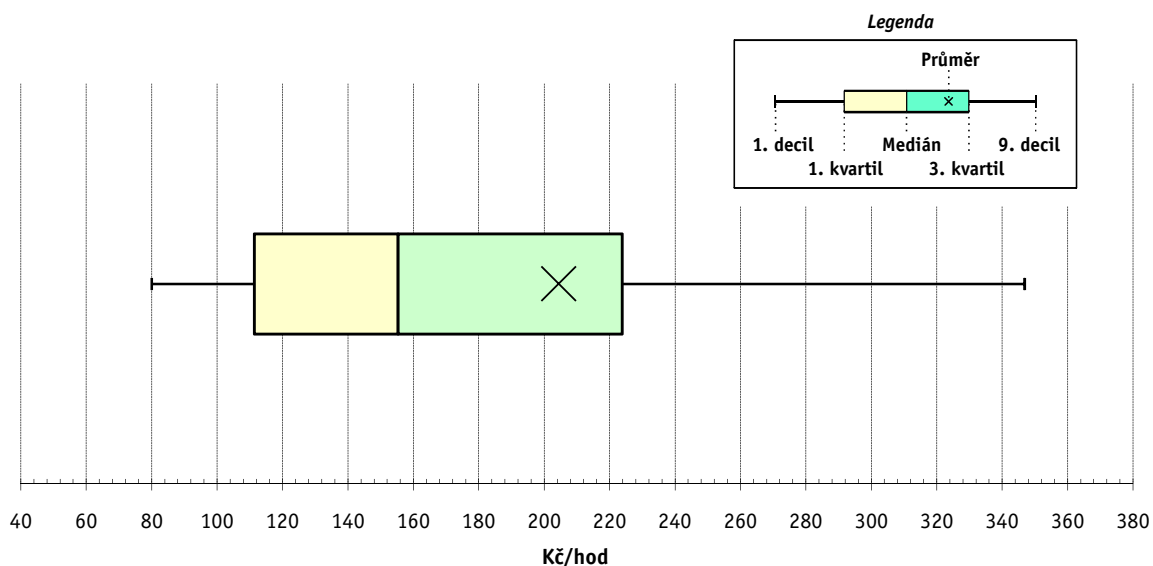
3. kvartil - 25 % hodinových výdělků větších než 223,84 Kč/hod

9. decil - 10 % hodinových výdělků větších než 346,83 Kč/hod

Průměr hodinového výdělku 204,43 Kč/hod

Podíl zaměstnanců s podprůměrným

hodinovým výdělkem 70,0 %



Vysvětlivky:

1) Hodinový výdělek se zjišťuje jako průměrný hodinový výdělek definovaný v § 351 až § 362 zákona č. 262/2006 Sb., zákoníku práce, ve znění pozdějších předpisů.

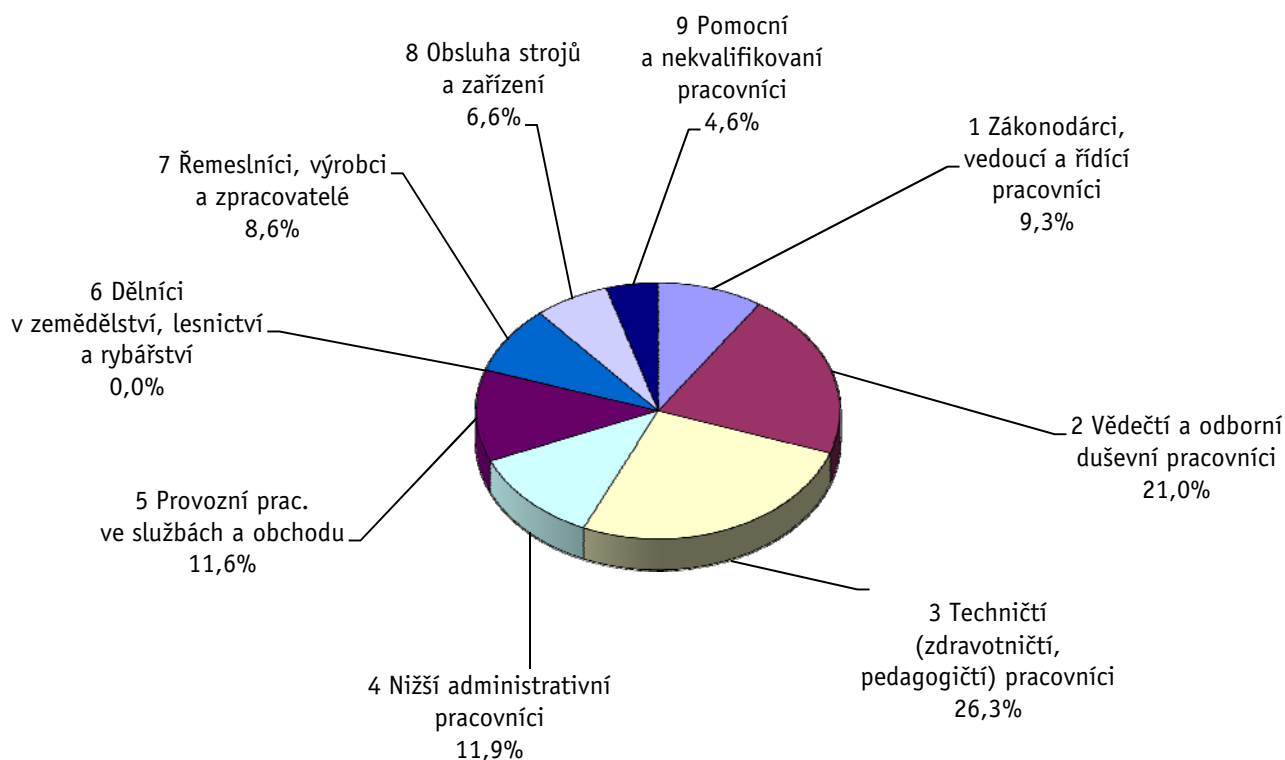
Revidované výsledky ke dni 10. 9. 2010

Hodinový výdělek podle hlavních tříd zaměstnání KZAM-R

kraj: HL. m. Praha

Hlavní třída zaměstnání KZAM-R	Struktura zaměstnanců	Medián	Diferenciace		Průměr
			1. decil	9. decil	
	%	Kč/hod	Kč/hod	Kč/hod	Kč/hod
1 Zákonodárci, vedoucí a řídicí pracovníci	9,3	288,60	115,38	865,73	432,04
2 Vědečtí a odborní duševní pracovníci	21,0	222,04	129,39	443,23	267,41
3 Techničtí, zdravotničtí a pedagogičtí pracovníci	26,3	174,29	106,76	310,35	206,89
4 Nižší administrativní pracovníci	11,9	126,91	80,00	202,89	138,73
5 Provozní pracovníci ve službách a obchodu	11,6	88,55	50,45	159,96	103,48
6 Dělníci v zemědělství, lesnictví a rybářství	0,0	103,36	76,29	160,39	113,15
7 Řemeslníci, výrobci a zpracovatelé	8,6	137,38	91,96	191,69	141,26
8 Obsluha strojů a zařízení	6,6	132,63	74,20	183,50	132,20
9 Pomocní a nekvalifikovaní pracovníci	4,6	80,00	48,10	132,67	86,33
C E L K E M - podnikatelská sféra	100	155,27	80,00	346,83	204,43

Struktura zaměstnanců dle hlavních tříd KZAM - R



2. čtvrtletí 2009

RSCP - podnikatelská sféra

PS-V2

Revidované výsledky ke dni 10. 9. 2010

Hodinový výdělek
podle věkových kategorií

kraj: Hl. m. Praha

Věková kategorie	Struktura zaměstnanců	Medián	Diferenciace		Průměr
			1. decil	9. decil	
	%	Kč/hod	Kč/hod	Kč/hod	Kč/hod
do 20 let	0,3	76,49	59,00	108,44	80,54
20 - 29 let	22,6	138,08	79,71	231,56	151,24
30 - 39 let	31,3	176,87	87,12	421,00	233,26
40 - 49 let	19,5	164,08	83,24	426,98	238,49
50 - 59 let	19,0	150,00	77,00	325,61	196,16
60 a více let	7,3	143,81	65,35	315,37	181,51
C E L K E M - podnikatelská sféra	100	155,27	80,00	346,83	204,43

2. čtvrtletí 2009

RSCP - podnikatelská sféra

PS-V4

Revidované výsledky ke dni 10. 9. 2010

Hodinový výdělek
podle vzdělání

kraj: Hl. m. Praha

Vzdělání	Struktura zaměstnanců	Medián	Diferenciace		Průměr	
			1. decil	9. decil		
	%	Kč/hod	Kč/hod	Kč/hod	Kč/hod	
KKOV						
Základní a nedokončené	A-C	4,8	94,22	57,69	158,92	103,09
Střední bez maturity	D,E,H,J	23,8	120,90	63,83	183,71	126,68
Střední s maturitou	K-M	40,3	158,00	89,42	289,91	184,35
Vyšší odborné a bakalářské	N,R	3,5	182,95	112,66	364,01	222,35
Vysokoškolské	T,V	23,7	253,59	133,35	627,91	345,66
Neuvedeno		3,9	100,56	51,92	241,12	134,94
C E L K E M - podnikatelská sféra	100	155,27	80,00	346,83	204,43	

Revidované výsledky ke dni 10. 9. 2010

Hodinový výdělek podle podskupin zaměstnání KZAM-R

kraj: HL. m. Praha

Podskupiny zaměstnání KZAM-R	Výběrový soubor		Medián	Diferenciace		Průměr
	počet org. jednotek	počet zaměst.		1. decil	9. decil	
			Kč/hod	Kč/hod	Kč/hod	Kč/hod
1210 Ředitelé a prezidenti velkých organizací, podniků	400	839	965,09	236,59	2 935,24	1357,36
1221 Vedoucí pracovníci v zemědělství, lesnictví, rybářství a mysliv.	8	28	391,07	154,56	1 543,86	552,65
1222 Vedoucí pracovníci v průmyslu (ve výrobě)	125	695	391,61	201,25	916,59	514,78
1223 Vedoucí pracovníci ve stavebnictví a zeměměřičtví	58	811	359,71	216,45	753,08	450,37
1224 Vedoucí pracovníci ve velkoobchodě a v maloobchodě	160	3 543	156,57	104,52	450,36	233,94
1225 Vedoucí pracovníci v restauracích a hotelích	32	284	205,78	115,00	460,58	261,31
1226 Ved. pracovníci v dopr., skladování, telekom. a na pošt. úřadech	55	1 368	320,97	181,03	623,64	390,50
1227 Vedoucí prac. v organ.zaměřených na poskytování obch.služeb	141	2 396	576,07	261,38	1 441,63	760,88
1228 Vedoucí prac. v pečovatel., úklidových a podobných službách	18	97	169,71	107,78	489,70	247,66
1229 Vedoucí pracovních dílčích celků jinde neuvedení (kult.,zdrav.)	91	909	288,46	156,92	717,69	402,61
1231 Vedoucí pracovníci finančních a hospodářských útvarů	399	1 521	474,99	202,02	1 312,62	654,69
1232 Vedoucí pracovníci personálních útvarů a útvarů průmysl. vztahů	211	467	439,90	205,38	1 135,79	583,26
1233 Vedoucí pracovníci obytných útvarů (včetně průzkumu trhu)	315	1 851	433,43	191,72	1 121,84	594,76
1234 Ved. pracovníci reklamních útvarů a útvarů pro styk s veřejností	95	307	468,94	207,83	1 181,02	598,34
1235 Vedoucí pracovníci zásobovacích útvarů	133	424	364,12	181,20	883,50	462,76
1236 Vedoucí pracovníci výpočetních útvarů	159	654	525,89	246,58	1 084,23	612,31
1237 Vedoucí pracovníci výzkumných a vývojových útvarů	84	467	402,04	245,22	939,88	511,96
1239 Vedoucí pracovníci ostatních útvarů jinde neuvedení	220	1 323	293,71	164,69	751,11	404,32
1312 Vedoucí, ředitelé v průmyslu (ve výrobě)	49	172	272,80	172,97	571,64	354,07
1313 Vedoucí, ředitelé ve stavebnictví a zeměměřičtví	30	363	306,74	199,93	686,25	401,61
1314 Vedoucí, ředitelé ve velkoobchodu a maloobchodu	123	1 532	152,13	84,93	403,41	218,60
1315 Vedoucí, ředitelé v restauracích a hotelích	30	437	139,00	101,41	270,93	168,15
1316 Vedoucí, ředitelé v dopravě, sklad., telekom. a na pošt. úřadech	39	225	207,37	151,65	412,11	302,40
1317 Vedoucí, ředitelé v podnicích poskytujících obchodní služby	55	519	345,59	205,91	724,27	448,00
1318 Vedoucí, ředitelé pečovatelských, úklidových a podob. služeb	15	53	165,27	109,62	288,83	183,56
1319 Vedoucí, ředitelé malých organizací ostatní (kult.,zdrav.,škol.)	46	147	198,19	71,42	692,29	302,43
2111 Fyzikové a astronomové	12	374	172,75	98,08	275,62	184,52
2112 Meteorologové	3	13	142,60	115,38	190,38	150,96
2113 Chemici	18	559	165,38	94,04	300,00	188,65
2114 Geologové, geofyzici, geodeti, hydrologové apod.	24	142	191,47	133,24	284,57	203,86
2119 Ostatní vědci a odborníci v příbuzných oborech jinde neuved.	16	594	189,47	117,90	297,55	207,71
2121 Matematici a odborníci v příbuzných oborech	30	145	265,61	165,13	606,27	335,71
2122 Statistci	20	185	279,09	166,45	458,64	299,39
2131 Projektanti a analytici výpočetních systémů	117	1 508	316,32	176,23	556,75	357,00
2132 Programátoři	176	2 966	308,10	181,75	510,99	336,60
2139 Ostatní odborníci zabývající se výpoč. tech. jinde neuvedení	258	3 641	270,47	166,50	488,67	309,47
2141 Hlavní architekti, arch. a plánovači měst, urbanisté, doprav.sítí	16	56	230,56	150,46	692,53	364,50
2142 Projektanti staveb a areálů, stavební inženýři	83	1 806	230,33	156,88	376,86	260,30
2143 Projektanti elektrotechnických zařízení, elektroinženýři	55	888	243,09	164,16	390,83	269,08
2144 Projektanti elektron.systémů a telekom.sítí, inženýři - elektronik	33	934	300,46	178,63	519,50	334,20
2145 Projektanti a konstruktéři strojních zařízení, strojní inženýři	47	663	240,84	138,50	548,05	297,19
2146 Chemičtí inženýři, technologové	25	146	255,29	154,57	470,74	295,09
2149 Ostatní architekti, projekt., konstruk.a tech.inženýři (tvůr.prac.)	107	1 400	248,10	169,67	564,57	326,39
2211 Bakteriologové, biolog., ekolog., zoologové a odb.v příb.obor.	39	438	165,23	103,98	290,55	186,59

Revidované výsledky ke dni 10. 9. 2010

Hodinový výdělek podle podskupin zaměstnání KZAM-R

kraj: HL. m. Praha

Podskupiny zaměstnání KZAM-R	Výběrový soubor		Medián	Diferenciace		Průměr
	počet org. jednotek	počet zaměst.		1. decil	9. decil	
			Kč/hod	Kč/hod	Kč/hod	Kč/hod
2212 Farmakologové, anatomové, biochemici, fyziolog., patologové	11	401	158,48	102,27	368,70	199,91
2221 Lékaři, ordináři (kromě zubních lékařů)	30	460	238,69	166,83	385,95	264,39
2222 Zubní lékaři (dentisté)	5	20	296,64	148,16	1 057,82	413,37
2224 Farmaceuti, magistři v lékárně, lékárníci	12	281	228,97	173,70	321,96	239,96
2311 Vědeckopedagogičtí pracovníci	12	7 122	167,49	109,62	315,22	199,16
2319 Ostatní učitelé na vysokých školách	5	218	126,71	86,56	221,85	142,24
2321 Učitelé všeobecně vzdělávacích předmětů	3	25	144,00	103,00	338,01	171,87
2322 Učitelé odborných předmětů	3	11	151,00	126,00	181,35	153,89
2359 Ost.odb.pedagogičtí pracov. jinde neuvedení (odb.instruktoři)	19	60	216,12	142,17	322,94	231,74
2411 Odb. prac. na úseku účetnictví, financí, daní, ap., hlavní účetní	373	4 425	261,64	161,46	563,84	327,54
2412 Odbor. pracovníci na úseku zaměstnaneckých, personálních věcí	212	1 161	222,12	148,66	426,38	265,75
2413 Odborní pracovníci v bankovníctví a pojišťovnictví	99	9 230	230,79	134,86	526,85	301,21
2419 Ostatní odborní pracovníci v oblasti podnikání	305	5 146	245,81	164,31	498,00	306,61
2421 Právníci, právní poradci (mimo advokacie a soudnictví)	207	898	305,63	201,74	571,62	361,35
2426 Právní asistenti, praktikanti a koncipienti	22	72	184,83	144,19	330,07	216,24
2429 Ostatní odborníci v právní oblasti jinde neuvedení	21	39	266,24	162,98	699,86	360,94
2431 Odborní archiváři (kromě řadových)	20	50	162,56	83,93	272,47	179,78
2432 Odborní pracovníci knihoven (kromě řadových)	30	200	141,59	89,33	257,41	158,37
2433 Odborní pracovníci v informacích (např. vti)	44	394	253,32	150,04	489,76	296,31
2434 Odborní pracovníci - kurátoři (muzeí, galérií)	3	15	143,14	89,14	212,92	144,43
2439 Ostatní odborní pracovníci kultury a osvěty jinde neuvedení	12	147	225,56	164,62	323,16	244,82
2441 Ekonomové - vědecktí pracovníci, specialisté, experti	215	2 102	248,85	151,45	480,78	305,50
2445 Psychologové	5	11	216,82	167,24	260,31	215,81
2447 Tlumočníci a překladatelé	36	94	260,51	156,99	377,15	270,20
2451 Spisovatelé, autoři, kritikové, novináři, redaktori	33	1 711	196,35	145,34	315,05	221,56
2452 Sochaři, malíři, umělečtí restaurátoři, grafici a výtvarníci	25	239	191,15	140,06	287,03	205,93
2455 Režiséři, scenáristé, dramaturgové div., filmu, rozhl. a televize	3	109	224,18	153,85	353,78	243,56
2456 Komentátoři, reportéři a žurnalisté v televizi a rozhlasu	3	167	280,40	211,45	443,93	330,47
2458 Umělečtí designéři a návrháři	15	59	204,71	144,23	402,37	259,19
2459 Ostatní umělečtí pracovníci jinde neuvedení	3	18	122,26	109,92	278,48	156,68
2470 Odborní administrativní pracovníci jinde neuvedení	182	2 353	181,04	116,48	328,63	214,82
3111 Technici ve fyzikálních a příbuzných oborech	17	90	159,38	79,63	246,66	160,77
3112 Stavební technici	129	3 325	187,22	132,84	295,01	205,44
3113 Elektrotechnici	71	851	199,02	135,54	303,70	216,72
3114 Elektronici a technici v radiokomunikacích a telekomunikacích	43	2 129	192,23	125,86	310,33	210,37
3115 Strojírenští technici	62	775	177,62	123,45	475,74	240,70
3116 Chemičtí technici	28	504	156,23	88,46	266,13	174,48
3118 Technici v kartografii, kresličtí a zeměměřičtí	43	362	162,19	119,74	230,51	175,97
3119 Ostatní techničtí pracovníci jinde neuvedení	234	3 683	176,21	116,11	261,45	188,78
3121 Poradci ve výpočetní technice	137	3 494	224,72	134,79	486,42	277,12
3122 Operátoři a obsluha výpočetní techniky	180	1 403	187,50	124,03	300,90	206,25
3123 Operátoři průmyslových robotů, nc strojů	5	54	200,10	124,92	346,04	218,30
3129 Ostatní technici ve výpočetní technice jinde neuvedení	50	400	173,27	104,51	294,23	194,12
3131 Fotografové (včetně uměleckých)	14	81	187,53	104,86	251,78	185,43

Revidované výsledky ke dni 10. 9. 2010

Hodinový výdělek podle podskupin zaměstnání KZAM-R

kraj: HL. m. Praha

Podskupiny zaměstnání KZAM-R	Výběrový soubor		Medián	Diferenciace		Průměr
	počet org. jednotek	počet zaměst.		1. decil	9. decil	
			Kč/hod	Kč/hod	Kč/hod	Kč/hod
3132 Obsluha zařízení pro záznam zvuku,obrazu,operátoři kamery	19	549	177,68	132,88	252,40	190,71
3133 Obsluha vysílacího a telekomunikačního zařízení (vč. telegrafu)	18	492	183,15	105,62	350,23	205,90
3134 Obsluha lékařských zařízení	5	54	157,09	123,62	220,41	173,95
3139 Obsluha ostatních optických a elektronických zaříz. jinde neuv.	4	18	200,57	161,25	223,13	198,66
3143 Piloti, navigátoři a letečtí technici	3	817	1 324,43	203,37	2 422,94	1331,73
3145 Letečtí dispečerů a prac. v příb. oborech (operátoři letec. stanice)	4	17	245,36	180,41	262,86	223,37
3151 Kolaudační technici a technici protipožární ochrany	22	108	172,36	131,28	264,02	182,11
3152 Bezpečnostní tech.a tech. pro kontrolu zdravotní nezávadnosti	139	910	181,12	123,72	288,52	199,70
3160 Technici železničního provozu	12	1 168	189,52	157,50	228,61	192,28
3211 Technici a laboranti v oblasti biologie a v příbuzných oborech	26	543	118,57	79,97	180,74	126,86
3212 Technici v agronomii, v lesnictví a v zemědělství	9	66	156,59	112,64	201,27	161,91
3224 Optici a optometři	3	59	169,48	113,51	210,20	170,63
3225 Zubní asistenti	3	16	208,53	79,78	315,69	204,31
3226 Rehabilitační a fyzioterapeutičtí pracovníci (vč. odb. masérů)	12	116	129,95	95,39	163,81	130,58
3228 Farmaceutičtí asistenti	8	343	127,69	106,05	160,56	131,67
3231 Ošetrovatelé, všeobecné zdravotní sestry	25	588	140,83	104,18	191,41	147,55
3235 Sestry pro intenzivní péči	3	22	160,26	133,76	186,29	156,88
3341 Instruktoři a mistři odborné výchovy	6	26	96,29	78,40	126,00	101,65
3342 Pedagogové v oblasti dalšího vzdělávání	28	149	205,34	168,03	386,10	248,86
3349 Ostatní pedagogové jinde neuvedení	15	59	128,65	78,91	327,84	169,90
3411 Zprostředkovatelé finanč. transakcí, obchodu s cennými papíry	31	1 361	197,24	127,34	403,26	246,86
3412 Pojišťovací agenti	36	2 532	180,60	121,05	349,51	216,34
3413 Obchodníci s realitami	8	19	203,25	116,71	855,38	283,91
3414 Konzultanti a organizátoři zájezdů	4	132	133,43	103,91	196,15	143,99
3415 Obchodní cestující, profes. poradci v obchodě, obch.zástupci	258	4 631	205,12	114,67	424,00	249,69
3416 Nákupčí	219	1 754	188,72	118,01	349,73	221,67
3417 Odhadci a zbožíznalci	59	474	165,54	115,66	234,05	174,48
3419 Ostatní pracovníci - obchodní zprostředkovatelé jinde neuved.	27	143	259,61	160,50	587,71	322,93
3421 Obchodní agenti	277	2 872	178,94	111,82	372,00	222,15
3422 Odbytoví a přepravní agenti	180	2 555	179,42	106,02	311,51	212,16
3429 Ostatní obchodní agenti a makléři jinde neuvedení	43	240	196,29	134,13	372,27	236,69
3431 Odborné sekretářky, sekretáři	248	2 110	164,72	106,04	277,10	181,46
3433 Pracovníci v oblasti účetnictví, fakturace, rozpočet., kalkulace	555	7 031	173,44	121,07	280,60	194,96
3434 Pracovníci v oblasti statistiky a matematiky	65	192	198,04	128,02	317,34	212,44
3435 Pracovníci v oblasti práce a mezd (kromě účetních)	56	142	174,35	123,42	303,95	207,74
3436 Referenti osobních oddělení	186	799	194,73	132,68	336,00	223,28
3439 Ostatní odborní administrativní pracovníci jinde neuvedení	362	5 058	159,99	110,66	270,96	183,90
3449 Ostatní celní a daňoví pracovníci a pracovníci v příb. oborech	5	92	147,00	134,08	205,89	156,53
3453 Detektivové, kriminalisté	4	38	87,75	51,56	148,21	94,10
3471 Aranžéři, průmysloví a komerční návrháři, bytoví architekti	26	205	142,39	94,78	213,05	148,13
3479 Ostatní pracovníci umění a zábavy jinde neuvedení	7	84	146,43	106,16	183,01	149,82
3482 Trenéři, cvičitelé a úředníci sportovních podniků a klubů	6	11	210,92	119,32	338,63	223,93
4111 Písařky - opisovačky, stenotypistky	5	14	135,36	101,19	187,56	137,99
4112 Kancelářští a manipul. prac. a obsl. zařízení na zpracování textu	70	509	111,37	79,16	159,39	117,52

Revidované výsledky ke dni 10. 9. 2010

Hodinový výdělek podle podskupin zaměstnání KZAM-R

kraj: HL. m. Praha

Podskupiny zaměstnání KZAM-R	Výběrový soubor		Medián	Diferenciace		Průměr
	počet org. jednotek	počet zaměst.		1. decil	9. decil	
			Kč/hod	Kč/hod	Kč/hod	Kč/hod
4113 Pracovníci přípravy dat výpočetní techniky	68	903	128,06	96,31	177,00	135,12
4115 Sekretářky, sekretáři	385	3 805	141,85	96,92	221,12	154,91
4121 Nižší účetní	132	869	161,14	103,22	235,10	167,22
4122 Nižší statistici	10	20	159,32	97,15	361,37	201,20
4123 Nižší finanční, daňoví úředníci a úředníci v příbuzných oborech	39	1 420	186,02	119,02	318,27	211,72
4131 Úředníci ve skladech	258	3 978	114,73	81,21	169,43	122,46
4132 Úředníci ve výrobě (např. výrobní plánovači)	33	174	146,85	111,29	229,43	159,42
4133 Úředníci v dopravě a v přepravě (dispečeri, kontrolori apod.)	92	1 828	188,48	124,10	300,98	205,13
4141 Řadoví knihovníci, archiváři, evidenční pracovníci	70	275	122,74	87,11	205,71	136,41
4142 Poštovní doručovatelé, úředníci v třídárnách	25	3 427	126,47	104,15	153,77	128,65
4143 Korektoři, kódovači a pracovníci v příbuzných oborech	19	205	127,51	103,85	191,08	147,48
4190 Ostatní nižší úředníci jinde neuvedení	73	686	136,85	89,43	220,28	147,93
4211 Pokladníci (v bankách, pojišťovnách, spořitelnách, na poště)	100	881	142,67	109,04	179,97	145,67
4212 Úředníci na přepážkách a směnárnicích	39	2 723	146,29	114,55	196,08	153,38
4213 Pokladníci v obchodě, společném stravování apod.	47	2 664	94,96	73,91	122,50	96,90
4214 Prodavači vstupenek, jízdenek apod.	15	269	136,94	112,62	185,87	143,28
4215 Bookmakeři, krupiéři a úředníci sázkových kanceláří	5	563	101,72	73,55	156,51	111,77
4216 Inkasisté (výběrčí dluhů)	24	218	210,53	132,38	408,56	256,47
4219 Ostatní pokladníci a pracovníci v příb. oborech jinde neuvedení	4	84	141,81	73,65	171,90	137,09
4221 Úředníci cestovních kanceláří	6	219	131,36	95,84	199,56	142,50
4222 Recepční	207	1 717	98,79	44,72	152,49	97,02
4223 Telefonisté	90	1 245	135,84	92,98	208,00	147,62
4224 Informátoři	33	407	132,36	89,64	185,57	138,66
5111 Obsluhující pracovníci v dopravě a stevardi	7	1 332	363,41	131,67	548,30	346,64
5112 Vlakvedoucí, vlakové čety, průvodčí (vč. palubních průvodčí)	3	224	167,54	117,24	180,89	160,41
5121 Pracovníci dohlížející nad obsluhujícím personálem, hospodyně	52	1 796	76,00	61,00	134,35	87,90
5122 Kuchaři	70	2 531	90,65	59,58	149,79	100,85
5123 Číšníci, servírky	49	1 071	96,99	48,10	142,47	96,36
5124 Barmani	12	153	131,35	49,43	150,37	120,36
5132 Pečovatelé a pomoc.ošetřovatelé v zařiz.soc.péče, v nemocnicích	12	134	102,21	78,73	123,02	102,29
5139 Ostatní pečovatelé a pomocní ošetřovatelé jinde neuvedení	3	44	109,83	76,84	164,23	116,16
5141 Kadeřníci a holiči	4	128	83,87	58,42	161,54	101,86
5142 Kosmetiči, maskéři	3	34	156,27	86,74	194,20	149,40
5144 Maséři	13	33	100,79	74,14	138,77	105,31
5149 Ostatní pracovníci zajišťující osobní služby jinde neuvedení	14	181	142,68	92,35	203,88	147,75
5161 Hasiči, požárníci	11	288	168,86	120,11	219,37	172,35
5169 Ostatní pracovníci ochrany a ostrahy jinde neuvedení	72	4 384	68,45	54,30	122,97	81,75
5211 Prodavači v obchodech	148	11 183	94,95	69,51	145,57	102,76
5212 Předváděči zboží	4	25	149,18	114,82	201,90	153,87
5220 Prodavači ve stáncích a na tržištích	9	51	94,57	71,05	154,93	109,64
6113 Zahradníci a pěstitelé zahradních plodin a sazenic	12	95	102,23	54,15	137,48	100,73
7122 Zedníci, kameníci, omítkaři	45	956	123,32	96,55	162,90	126,91
7123 Betonáři, děl.specializovaní na pokládání betonových povrchů	18	447	137,52	105,98	171,66	140,28
7124 Tesaři a truhláři	35	515	130,05	100,68	168,42	133,86

Revidované výsledky ke dni 10. 9. 2010

Hodinový výdělek podle podskupin zaměstnání KZAM-R

kraj: HL. m. Praha

Podskupiny zaměstnání KZAM-R	Výběrový soubor		Medián	Diferenciace		Průměr
	počet org.	počet		1. decil	9. decil	
	jednotek	zaměst.	Kč/hod	Kč/hod	Kč/hod	Kč/hod
7125 Stavební montážníci	23	324	119,16	51,96	168,04	119,98
7126 Asfaltéři, dlaždiči	8	62	132,73	114,82	161,00	134,75
7127 Lešenáři	5	30	111,52	86,66	142,60	115,20
7129 Ost. stavební dělníci hlavní stav. výroby a prac.v ost. oborech	43	866	121,83	90,80	168,00	125,60
7131 Stavební pokrývači	3	24	99,45	84,46	117,87	104,36
7132 Stavební podlaháři, parketaři a obkladači	4	14	109,18	93,64	152,44	117,41
7133 Stavební štukatéři	3	10	108,73	92,31	142,35	114,32
7134 Izolatéři	8	53	140,47	99,63	173,03	137,62
7136 Instalatéři, potrubáři, stavební zámečníci, klempíři	67	950	140,14	104,01	182,90	143,53
7137 Stavební a provozní elektrikáři	60	799	147,55	101,63	185,84	148,38
7141 Malíři a tapetáři	16	40	118,29	86,40	155,70	122,59
7142 Lakýrníci a pracovníci v příbuzných oborech	29	242	141,83	109,70	304,50	172,52
7212 Svářeči, řezači plamenem a páječi	27	300	148,26	92,52	359,42	183,60
7213 Výrobci a opraváři výrobků a dílů z plechů	19	185	150,94	116,11	180,53	151,88
7214 Montéři kovových konstrukcí	9	171	147,91	120,16	188,05	150,78
7215 Montéři lan a zdvihacích zařízení (např. na lodích, letadlech)	7	275	163,57	114,77	227,04	169,32
7221 Kováři, obsluha kovací lisů, obsluha bucharů	5	48	130,80	74,46	159,60	125,55
7222 Nástrojaři, kovodeláři, kovodělníci, zámečníci	117	2 196	140,02	100,81	207,72	155,20
7223 Seřizovači a obsl. obráběcích strojů (kromě autom. a poloaut.)	39	387	138,83	98,57	183,86	141,85
7224 Brusíči, leštiči a ostříči nástrojů	10	41	166,78	94,98	201,18	157,62
7231 Mechanici a opraváři motorových vozidel	56	1 101	152,43	116,08	203,20	156,70
7232 Mechanici a opraváři leteckých motorů a zařízení	5	706	201,62	129,38	327,33	215,88
7234 Mechanici a opraváři kolejových vozidel	7	667	148,23	126,38	174,86	149,36
7235 Mechanici a opraváři obráběcích, zeměd. strojů a prům. zařízení	36	372	167,48	110,61	208,84	163,34
7239 Ostatní mechanici a opraváři strojů a zařízení bez elektro j.n.	37	255	133,16	85,00	326,32	164,26
7241 Elektromech., opraváři a seřizovači různých typů elektr. zařízení	84	1 370	143,25	106,06	189,58	145,49
7242 Mechanici, opraváři a seřizovači elektr. částí aut, letadel, lodí	19	692	150,52	120,77	188,77	154,23
7243 Mechanici, seřizovači, opraváři elektronických zařízení	29	489	149,46	114,72	199,67	155,37
7244 Telefonní a telegrafní mechanici, montéři a opraváři	20	218	132,87	100,43	195,60	144,29
7245 Montéři a opraváři rozhlasových a TV přijímačů, magnetofonů	3	11	158,72	134,61	200,79	161,49
7246 Montéři a opraváři silnoproudých elektrických vedení	16	634	169,01	120,28	269,97	187,64
7247 Montéři a opraváři slaboproudých elektrických vedení	12	243	140,87	105,84	183,10	143,06
7311 Výrobci, mechanici a opraváři přesných přístrojů a zařízení	26	137	140,37	104,80	213,93	152,95
7341 Tiskaři, sazeči (kromě obsluhy tiskárenských strojů)	9	72	180,43	117,54	268,55	180,88
7344 Fotografové a pracovníci v příbuzných oborech	13	140	149,78	60,46	221,31	151,50
7345 Knihvazači a pracovníci v příbuzných oborech	9	158	124,53	99,43	153,85	127,32
7411 Zpracovatelé masa, ryb vč. uzenářů a konzervovačů masa a ryb	16	196	120,23	93,40	158,55	124,70
7412 Zpracovatelé pekárenských a cukrářských výrobků	26	307	97,47	73,34	131,77	104,00
7419 Ostatní zpracovatelé - výrobci potravinářských výrobků	8	225	83,88	54,96	131,53	92,17
7422 Umělečtí truhláři, řezbáři, výrobci a opraváři výrobků ze dřeva	22	88	113,92	92,07	163,13	122,19
7433 Dámští a pánští krejčí a kloboučníci včetně opravářů oděvů	4	29	101,97	84,88	137,87	104,75
7436 Švadleny, vyšíváči a pracovníci v příbuzných oborech	8	26	90,82	63,59	118,95	89,87
7437 Čalouníci a pracovníci v příbuzných oborech (vč. autočalouníků)	9	34	126,22	97,66	170,99	130,26
8111 Obsluha důlního zařízení a razicích štítů	8	297	185,99	147,17	233,35	189,62

Revidované výsledky ke dni 10. 9. 2010

Hodinový výdělek podle podskupin zaměstnání KZAM-R

kraj: HL. m. Praha

Podskupiny zaměstnání KZAM-R	Výběrový soubor		Medián	Diferenciace		Průměr
	počet org.	počet		1. decil	9. decil	
	jednotek	zaměst.	Kč/hod	Kč/hod	Kč/hod	Kč/hod
8113 Vrtaři, jeřábníci při ropných nebo plynových vrtech	6	83	176,39	126,25	233,84	181,94
8123 Obsluha zařízení na tepelné zpracování kovů	4	18	119,77	86,47	159,43	121,01
8125 Obsluha zařízení na tváření kovů ve válcovnách	3	63	130,85	101,36	173,64	135,69
8159 Obsluha ostatních zařízení při chemické výrobě jinde neuvedená	19	148	133,04	93,35	161,85	130,37
8161 Obsluha zařízení při výrobě a rozvodu elektřiny	10	378	159,56	128,48	193,77	168,76
8162 Obsluha parních turbín, ohřivačů a motorů	23	79	117,32	79,20	194,40	130,45
8163 Obsluha zařízení při úpravě, čištění a rozvodu vody	17	537	136,00	109,77	169,09	137,98
8171 Obsluha automatických nebo poloautomatic. montážních linek	6	470	126,84	89,38	176,75	132,80
8180 Obsluha strojů a zařízení pro práce na železničním svršku	4	157	165,85	124,57	201,56	164,44
8211 Obsluha automat. nebo poloaut. obráběcích strojů (kromě 722)	19	177	122,12	57,14	155,74	112,41
8212 Obsluha strojů na výrobu maltovin, vápna, cementu, prefabrikátů	13	338	144,65	90,62	223,68	150,58
8223 Obsluha strojů při konečné úpravě a nanášení ochran. povlaků	12	51	154,34	114,49	255,27	183,17
8224 Obsluha strojů na výrobu fotografických materiálů	3	58	150,06	92,82	214,45	152,05
8232 Obsluha strojů na výrobu plastových výrobků (vč. laminování)	3	52	167,92	105,81	185,57	160,68
8251 Obsluha tiskárenských strojů	15	312	165,59	94,07	268,85	180,48
8252 Obsluha automatických a poloautomatic. knihvazačských strojů	9	72	136,52	84,14	197,86	140,19
8254 Obsluha kopírovacích strojů	14	68	121,54	85,83	158,04	120,63
8264 Obsluha strojů na bělení, barvení, čištění, praní, žehlení textilu	11	58	109,37	76,92	132,46	106,46
8274 Obsluha strojů na zpracování mouky, výrobu pečiva, čokolády	3	133	109,38	67,28	163,75	111,39
8278 Obsluha strojů na výrobu nápojů	6	222	150,50	120,83	206,58	159,94
8281 Montážní dělníci montující mechanická zařízení (stroje, vozidla)	11	499	79,98	65,00	135,23	89,45
8282 Montážní dělníci montující elektrická zařízení	8	558	105,05	89,43	126,15	106,37
8285 Montážní dělníci montující výrobky ze dřeva a podob. materiálů	3	26	116,27	91,97	189,11	125,50
8287 Montážní dělníci montující výrobky z kombinovaných materiálů	4	32	125,16	67,22	142,42	119,06
8290 Obsluha jiných stacionárních zařízení a ostatní montážní dělníci	10	72	197,49	109,02	248,78	190,93
8311 Strojvedoucí	10	1 265	193,33	174,22	212,26	192,10
8313 Dělníci zabezpečující sestavování vlaků (brzdaři, výhybkáři)	7	557	148,71	133,07	165,63	149,32
8321 Řidiči osobních a malých dodávkových automobilů, taxikáři	156	1 079	121,88	86,17	174,91	129,36
8323 Řidiči autobusů, trolejbusů a tramvají	11	4 472	161,46	110,82	172,76	154,40
8324 Řidiči nákladních automobilů a tahačů	102	2 391	127,95	57,72	171,16	122,03
8326 Řidiči speciálních vozidel	18	623	142,59	123,51	186,00	149,38
8332 Obsluha zemních a příbuzných strojů	27	553	156,20	119,16	204,80	160,08
8333 Obsluha jeřábů, zdvihacích a podobných manipulačních zařízení	36	211	119,58	78,56	166,84	124,88
8334 Obsluha vysokozdvíhových a ostatních motorových vozíků	72	1 463	125,88	92,72	166,55	129,55
9132 Pomocníci a uklízeči v kancelářích, hotelích, nemocnicích ap.	173	3 290	69,36	50,43	107,03	75,58
9141 Domovníci, správci domu	51	191	104,95	61,00	170,57	112,00
9143 Školníci vč. školníků - údržbářů	7	17	88,27	67,38	109,09	87,73
9151 Poslíčci, nosiči zavazadel a doručovatelé	22	138	104,41	83,24	142,28	109,11
9152 Vrátní, hlídači, uváděči a šatnářky	59	980	68,44	54,39	104,96	74,13
9154 Pracovníci odečítající stav elektroměrů, plynoměrů a vodoměrů	5	42	154,89	99,00	222,43	163,81
9162 Metaři, čističi záchodků, žump, kanálů a podobných zařízení	6	314	95,88	65,26	150,17	101,53
9312 Pomocní a nekvalif. dělníci na stavbách a údržbě silnic, přehrad	11	328	131,02	99,50	178,80	134,77
9313 Pomocní a nekvalifikovaní dělníci na stavbách budov	12	138	125,30	77,63	185,89	128,79
9321 Pomocní a nekvalifikovaní montážní a manipulační dělníci	43	1 742	48,10	36,38	126,23	67,15

Revidované výsledky ke dni 10. 9. 2010

**Hodinový výdělek
podle podskupin zaměstnání KZAM-R**

kraj: HL. m. Praha

Podskupiny zaměstnání KZAM-R	Výběrový soubor		Medián	Diferenciace		Průměr
	počet org. jednotek	počet zaměst.		1. decil	9. decil	
			Kč/hod	Kč/hod	Kč/hod	Kč/hod
9322 Ruční baliči a pytlovači	5	27	102,78	87,66	128,45	103,19
9323 Dělníci nádvorní skupiny (pomocní montéři)	21	182	127,87	80,66	165,72	127,46
9333 Vazači a nosiči břemen, přístavní dělníci (dokaři)	27	249	110,43	84,54	124,59	109,03
9339 Pomocní a nekvalif. pracovníci v dopravě, ve skladech, v telek.	108	2 257	110,45	76,84	156,17	116,53

2. čtvrtletí 2009

RSCP - podnikatelská sféra

PS-V6

Revidované výsledky ke dni 10. 9. 2010

Hodinový výdělek
podle kategorií zaměstnání

kraj: Hl. m. Praha

Kategorie zaměstnání	Struktura zaměstnanců	Medián	Diferenciace		Průměr
			1. decil	9. decil	
	%	Kč/hod	Kč/hod	Kč/hod	Kč/hod
D Manuální pracovníci	30,5	110,00	57,69	175,54	117,53
T Nemanuální pracovníci	69,5	183,04	103,05	412,94	242,63
Relace D/T (%)		60,1	56,0	42,5	48,4
C E L K E M - podnikatelská sféra	100	155,27	80,00	346,83	204,43

manuální pracovníci - zaměstnanci s převážně manuálním charakterem práce (hlavní třída KZAM-R 6-9 a vybraná zaměstnání hl. třídy 5)

nemanuální pracovníci - zaměstnanci s převážně nemanuálním charakterem práce (hlavní třída KZAM-R 1-4 a vybraná zaměstnání hl. třídy 5)

2. čtvrtletí 2009

RSCP - podnikatelská sféra

PS-V8

Revidované výsledky ke dni 10. 9. 2010

Hodinový výdělek
podle pohlaví

kraj: Hl. m. Praha

Pohlaví	Struktura zaměstnanců	Medián	Diferenciace		Průměr
			1. decil	9. decil	
	%	Kč/hod	Kč/hod	Kč/hod	Kč/hod
M Muž	57,3	166,98	85,00	404,04	229,60
Ž Žena	42,7	141,36	75,35	282,04	170,70
Relace Ž/M (%)		84,7	88,6	69,8	74,3
C E L K E M - podnikatelská sféra	100	155,27	80,00	346,83	204,43

Hrubá měsíční mzda a její složky, diference, placená doba v podnikatelské sféře

kraj: HL. m. Praha

Medián hrubé měsíční mzdy 27 787 Kč/měs

Diference

1. decil - 10 % hodinových výdělků menších než	14 262 Kč/měs
1. kvartil - 25 % hodinových výdělků menších než	19 855 Kč/měs
Medián - 50 % hodinových výdělků menších než	27 787 Kč/měs
3. kvartil - 25 % hodinových výdělků větších než	40 376 Kč/měs
9. decil - 10 % hodinových výdělků větších než	64 741 Kč/měs

Průměr hrubé měsíční mzdy 37 681 Kč/měs

Vybrané složky hrubé měsíční mzdy

prémie a odměny	17,7 %
příplatky za přesčas	0,3 %
příplatky ostatní	2,6 %
náhrady	6,9 %
odměny za pohotovost	0,2 %

Průměrná placená doba 171,7 hod/měs

Revidované výsledky ke dni 10. 9. 2010

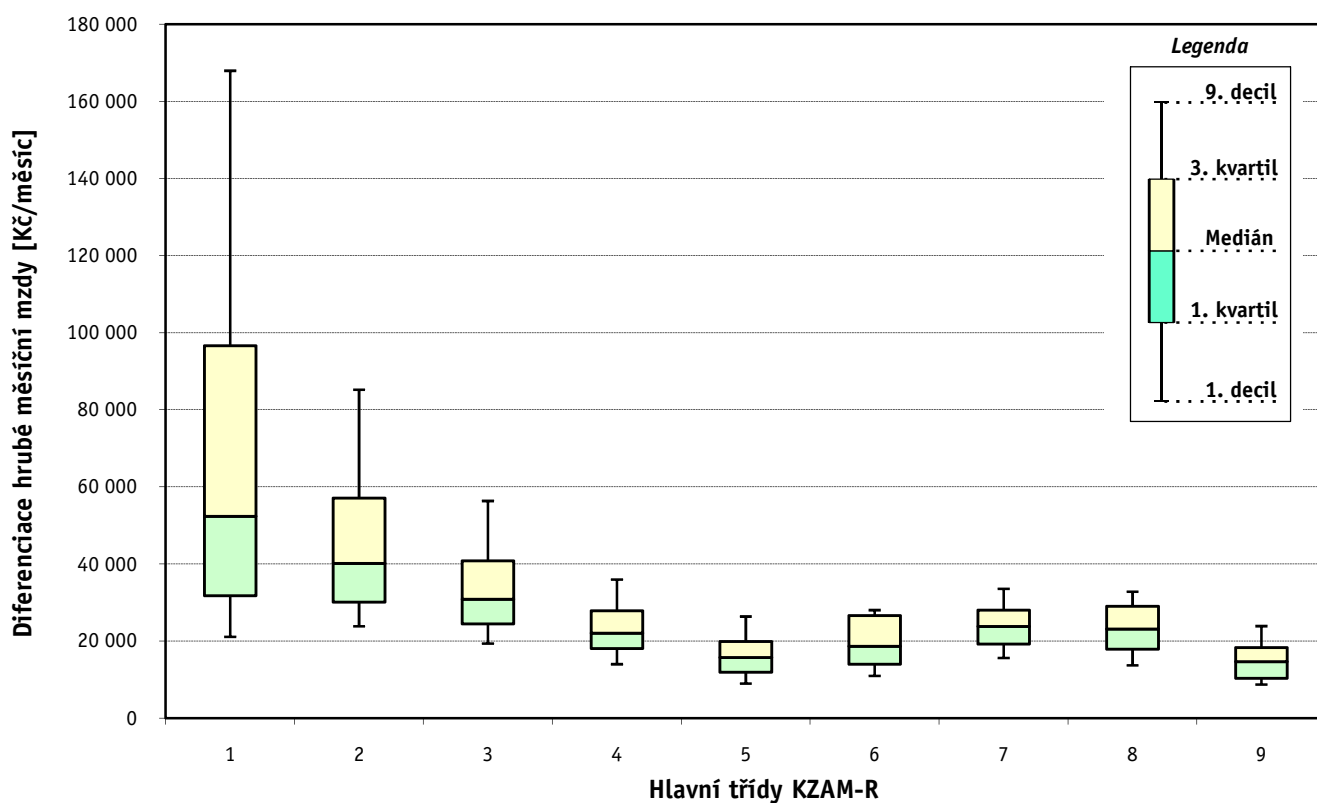
Hrubá měsíční mzda a její složky, diferenciacie, placená doba
podle hlavních tříd zaměstnání KZAM-R

kraj: HL. m. Praha

Hlavní třída zaměstnání KZAM - R	Struktura zaměstnanců	Medián
	%	Kč/měs

1 Zákodárci, vedoucí a řídící pracovníci	9,8	52 364
2 Vědečtí a odborní duševní pracovníci	20,9	40 141
3 Techničtí, zdravotničtí a pedagogičtí pracovníci	27,0	30 842
4 Nižší administrativní pracovníci	11,6	22 090
5 Provozní pracovníci ve službách a obchodu	11,2	15 731
6 Dělníci v zemědělství, lesnictví a rybářství	0,0	18 630
7 Řemeslníci, výrobci a zpracovatelé	8,4	23 847
8 Obsluha strojů a zařízení	6,8	23 131
9 Pomocní a nekvalifikovaní pracovníci	4,1	14 648

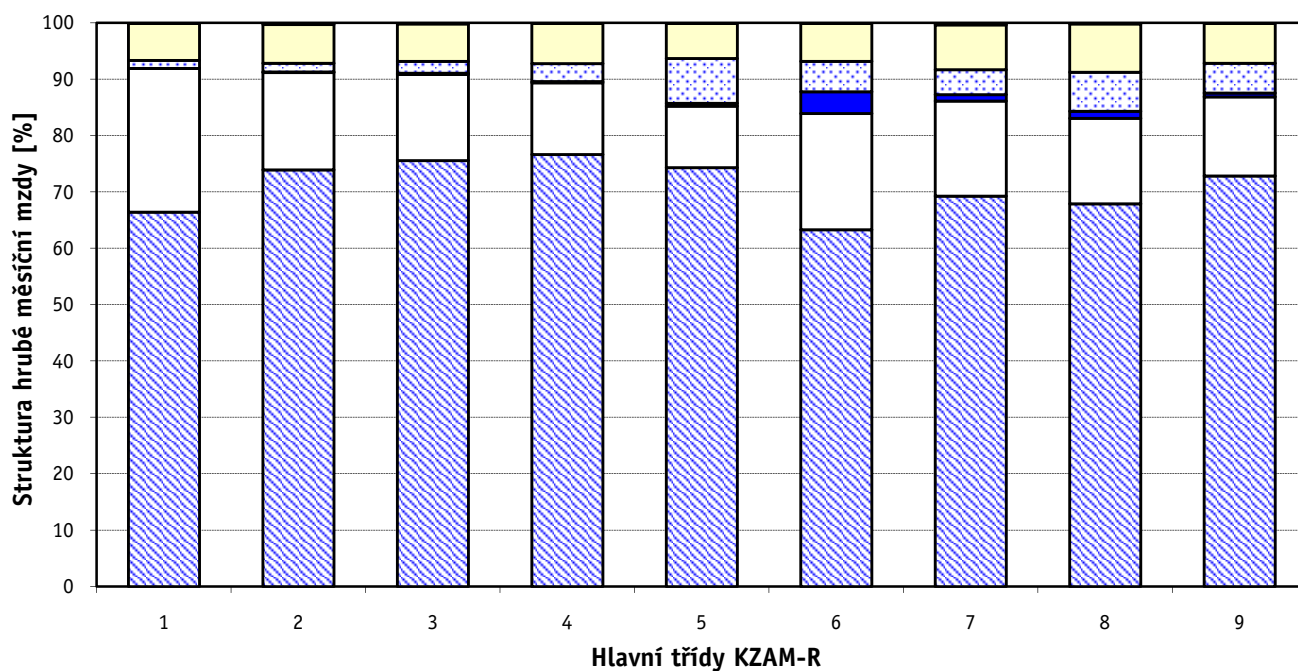
C E L K E M - podnikatelská sféra	100	27 787
--	------------	---------------



Hrubá měsíční mzda a její složky, diference, placená doba podle hlavních tříd zaměstnání KZAM-R

kraj: HL. m. Praha

Diference				Průměr	Vybrané složky hrubé měsíční mzdy					Placená doba
1. decil	1. kvartil	3. kvartil	9. decil		prémie a odměny	příplatky za přesčas	příplatky ostatní	náhrady	odměny za pohotovost	
Kč/měs	Kč/měs	Kč/měs	Kč/měs	Kč/měs	%	%	%	%	%	hod/měs
21 094	31 813	96 641	167 964	84 113	25,5	0,0	1,4	6,6	0,1	171,3
23 845	30 114	57 085	85 229	50 229	17,3	0,1	1,6	6,9	0,3	171,0
19 348	24 474	40 799	56 372	36 417	15,3	0,2	2,1	6,6	0,2	171,3
14 000	18 091	27 870	35 986	24 433	12,7	0,2	3,2	7,2	0,1	170,0
9 000	11 965	19 907	26 374	17 167	10,9	0,5	7,9	6,3	0,1	171,7
10 981	14 006	26 627	28 038	19 572	20,6	3,9	5,4	6,8	0,0	177,7
15 627	19 241	28 045	33 562	24 624	16,9	1,1	4,4	8,0	0,4	174,1
13 736	17 934	29 020	32 820	23 595	15,2	1,3	6,9	8,6	0,2	175,4
8 719	10 364	18 318	23 900	15 630	14,1	0,7	5,3	7,1	0,0	172,7
14 262	19 855	40 376	64 741	37 681	17,7	0,3	2,6	6,9	0,2	171,7



■ hlavní část mzdy za práci □ prémie a odměny ■ příplatky za přesčas ▨ příplatky ostatní □ náhrady ■ odměny za pohotovost

Revidované výsledky ke dni 10. 9. 2010

Hrubá měsíční mzda a její složky, diference, placená doba podle podskupin zaměstnání KZAM-R

kraj: HL. m. Praha

Podskupiny zaměstnání KZAM-R	Počet zaměstnanců přepočtený podle placených měsíců	Medián
		Kč/měs
1210 Ředitelé a prezidenti velkých organizací, podniků	801	191 993
1221 Vedoucí pracovníci v zemědělství, lesnictví, rybářství a myslivosti	27	66 915
1222 Vedoucí pracovníci v průmyslu (ve výrobě)	683	70 957
1223 Vedoucí pracovníci ve stavebnictví a zeměměřičtví	813	64 897
1224 Vedoucí pracovníci ve velkoobchodě a v maloobchodě	3 310	29 062
1225 Vedoucí pracovníci v restauracích a hotelích	281	38 983
1226 Vedoucí pracovníci v dopravě, skladování, telekomunik. a na poštovních úřadech	1 348	56 652
1227 Vedoucí pracovníci v organizacích zaměřených na poskytování obchodních služeb	2 334	111 355
1228 Vedoucí pracovníci v pečovatelských, úklidových a podobných službách	93	31 349
1229 Vedoucí pracovníci dílčích celků jinde neuvedení (kulturních, zdravotn., školských)	876	50 710
1231 Vedoucí pracovníci finančních a hospodářských (správních) útvarů	1 442	86 590
1232 Vedoucí pracovníci personálních útvarů a útvarů průmyslových vztahů	433	81 437
1233 Vedoucí pracovníci obytných útvarů (včetně průzkumu trhu)	1 794	77 439
1234 Vedoucí pracovníci reklamních útvarů a útvarů pro styk s veřejností	303	87 189
1235 Vedoucí pracovníci zásobovacích útvarů	424	59 622
1236 Vedoucí pracovníci výpočetních útvarů	636	100 401
1237 Vedoucí pracovníci výzkumných a vývojových útvarů	445	71 284
1239 Vedoucí pracovníci ostatních útvarů jinde neuvedení	1 261	50 816
1312 Vedoucí, ředitelé v průmyslu (ve výrobě)	170	47 376
1313 Vedoucí, ředitelé ve stavebnictví a zeměměřičtví	363	58 587
1314 Vedoucí, ředitelé ve velkoobchodu a maloobchodu	1 483	28 351
1315 Vedoucí, ředitelé v restauracích a hotelích	398	25 420
1316 Vedoucí, ředitelé v dopravě, skladování, telekomunikacích a na poštovních úřadech	218	35 548
1317 Vedoucí, ředitelé v podnicích poskytujících obchodní služby	501	66 365
1318 Vedoucí, ředitelé pečovatelských, úklidových a podobných služeb	53	27 492
1319 Vedoucí, ředitelé malých organizací ostatní (kultura, zdravotnictví, školství)	144	33 478
2111 Fyzikové a astronomové	267	30 503
2113 Chemici	411	29 306
2114 Geologové, geofyzici, geodeti, hydrologové apod.	129	34 548
2119 Ostatní vědci a odborníci v příbuzných oborech jinde neuvedení	467	31 856
2121 Matematici a odborníci v příbuzných oborech	123	46 947
2122 Statistci	174	49 688
2131 Projektanti a analytici výpočetních systémů	1 446	59 109
2132 Programátoři	2 892	57 726
2139 Ostatní odborníci zabývající se výpočetní technikou jinde neuvedení	3 509	52 028
2141 Hlavní architekti, architekti a plánovači měst, urbanisté, dopravních sítí	55	38 036
2142 Projektanti staveb a areálů, stavební inženýři	1 757	39 473
2143 Projektanti elektrotechnických zařízení, elektroinženýři	861	41 252
2144 Projektanti elektronických systémů a telekomunikačních sítí, inženýři - elektroniky	937	53 023
2145 Projektanti a konstruktéři strojních zařízení, strojní inženýři	602	44 576
2146 Chemičtí inženýři, technologové	143	44 231
2149 Ostatní architekti, projektanti, konstruktéři a techničtí inženýři (tvůrčí pracovníci)	1 343	42 629
2211 Bakteriologové, biologové, ekologové, zoologové a odborníci v příbuzných oborech	264	29 179
2212 Farmakologové, anatomové, biochemici, fyziologové, patologové	273	34 863

Hrubá měsíční mzda a její složky, diferenciace, placená doba podle podskupin zaměstnání KZAM-R

kraj: HL. m. Praha

Diferenciace				Průměr	Vybrané složky hrubé měsíční mzdy					Placená doba
1. decil	1. kvartil	3. kvartil	9. decil		prémie a odměny	příplatky za přesčas	příplatky ostatní	náhrady	odměny za pohotovost	
Kč/měs	Kč/měs	Kč/měs	Kč/měs	Kč/měs	%	%	%	%	%	hod/měs
45 018	91 136	394 184	625 143	287 936	35,2	0,0	0,9	7,0	0,0	169,8
26 865	42 354	103 503	267 400	92 689	28,1	0,0	0,4	4,5	0,9	162,8
33 181	46 380	114 837	164 264	94 915	28,8	0,1	0,9	6,1	0,2	168,9
35 581	46 573	96 140	147 824	84 700	29,8	0,0	0,2	7,1	0,1	172,1
20 405	23 195	47 535	88 204	45 703	14,6	0,2	4,8	7,1	0,1	174,9
21 461	27 526	58 357	88 021	49 064	11,7	0,0	11,1	7,5	0,0	171,8
29 536	38 298	81 586	116 400	70 193	14,4	0,2	1,6	7,5	0,5	165,1
46 589	68 199	191 867	329 482	162 286	37,4	0,0	1,2	6,6	0,0	171,0
19 191	24 245	48 473	91 116	48 149	19,6	0,0	5,4	5,2	0,0	171,8
27 346	35 968	77 713	133 687	74 303	23,2	0,0	2,7	6,5	0,1	171,0
36 340	51 867	155 330	259 078	125 795	26,4	0,0	1,3	6,6	0,0	170,4
37 339	49 792	142 530	220 200	115 950	24,8	0,0	1,3	6,7	0,0	169,9
33 684	50 833	127 085	218 473	113 480	25,1	0,0	1,2	6,8	0,0	170,1
38 118	55 901	153 394	249 901	120 655	26,4	0,1	0,9	6,7	0,1	170,1
30 447	39 539	108 151	187 967	89 770	27,8	0,1	1,7	6,3	0,0	170,3
45 235	60 784	149 549	228 067	122 752	21,3	0,1	0,9	6,6	0,6	170,2
40 811	51 671	107 403	177 348	94 807	16,9	0,0	0,4	5,4	0,2	168,1
28 998	36 575	85 358	145 945	75 529	21,2	0,1	1,7	7,5	0,2	171,7
30 653	38 060	67 656	111 545	64 328	26,0	0,1	1,0	7,4	0,1	170,9
37 554	43 695	83 493	147 965	82 305	41,7	0,0	0,1	6,4	0,2	172,3
15 110	19 459	44 353	73 732	40 184	19,3	0,2	4,0	7,7	0,0	173,8
18 690	21 722	32 234	53 910	32 058	17,6	0,0	1,5	6,1	0,0	171,1
26 642	29 821	51 576	72 763	51 246	15,2	0,1	2,2	6,8	0,3	168,2
36 685	46 547	93 611	135 150	88 910	31,5	0,1	1,9	7,4	0,1	172,5
17 000	23 968	39 137	50 064	32 067	13,6	0,0	4,8	4,8	0,0	172,1
15 009	23 335	67 525	139 427	60 891	17,9	0,1	3,8	6,6	0,2	173,2
20 933	25 418	38 237	48 500	33 452	8,5	0,1	0,6	7,3	0,1	166,2
17 256	22 986	39 941	55 161	33 257	17,1	0,1	16,3	6,0	0,0	169,2
23 631	27 637	43 319	56 114	37 911	13,9	0,2	0,6	8,0	0,4	170,7
22 134	26 779	38 863	49 382	35 281	15,0	0,0	0,3	6,9	0,0	166,7
29 298	38 410	64 511	116 377	60 454	14,8	0,0	0,5	7,0	0,0	171,9
32 999	39 283	61 514	76 934	52 794	10,0	0,0	2,4	6,8	0,0	170,2
34 308	44 109	81 306	104 924	66 285	13,6	0,2	1,3	6,5	0,8	173,3
32 613	43 519	79 307	107 548	65 823	17,7	0,2	1,0	6,8	1,1	173,2
30 402	38 087	73 821	102 864	60 959	16,7	0,5	1,6	6,3	2,6	173,4
27 297	32 831	60 627	113 052	61 777	18,3	0,2	0,8	7,0	0,1	168,5
26 340	32 032	51 211	72 904	46 566	23,1	0,2	0,5	7,6	0,0	170,1
28 020	33 574	54 229	69 914	46 499	16,1	0,3	1,7	6,8	0,6	168,2
31 732	40 316	73 331	94 981	59 917	9,4	0,5	1,1	5,6	1,6	172,4
25 419	32 516	67 284	93 094	53 928	21,6	0,1	0,7	7,2	0,0	170,8
26 432	34 289	59 014	81 029	52 143	18,6	0,2	2,9	6,4	0,0	171,3
30 000	34 843	62 001	106 305	59 705	20,7	0,1	1,6	6,7	0,3	168,8
18 993	23 483	37 903	51 687	33 684	9,5	0,1	10,1	6,5	0,1	169,9
18 002	22 286	48 512	68 336	39 209	15,1	0,0	6,5	6,4	0,0	167,9

Revidované výsledky ke dni 10. 9. 2010

Hrubá měsíční mzda a její složky, diference, placená doba podle podskupin zaměstnání KZAM-R

kraj: HL. m. Praha

Podskupiny zaměstnání KZAM-R	Počet zaměstnanců přepočtený podle placených měsíců	Medián
		Kč/měs
2221 Lékaři, ordináři (kromě zubních lékařů)	349	42 086
2222 Zubní lékaři (dentisté)	18	54 054
2224 Farmaceuti, magistři v lékárně, lékárníci	259	40 993
2311 Vědeckopedagogičtí pracovníci	5 140	30 877
2319 Ostatní učitelé na vysokých školách	154	22 188
2321 Učitelé všeobecně vzdělávacích předmětů	15	30 074
2359 Ostatní odborní pedagogičtí pracovníci jinde neuvedení (odborní instruktoři)	54	39 954
2411 Odborní pracovníci na úseku účetnictví, financí, daní, apod., hlavní účetní	4 203	48 504
2412 Odborní pracovníci na úseku zaměstnaneckých, personálních věcí	1 083	41 224
2413 Odborní pracovníci v bankovníctví a pojišťovnictví	8 692	43 788
2419 Ostatní odborní pracovníci v oblasti podnikání	4 900	43 510
2421 Právníci, právní poradci (mimo advokacie a soudnictví)	820	53 759
2426 Právní asistenti, praktikanti a koncipienti	64	34 540
2429 Ostatní odborníci v právní oblasti jinde neuvedení	30	45 133
2431 Odborní archiváři (kromě řadových)	46	29 113
2432 Odborní pracovníci knihoven (kromě řadových)	173	23 498
2433 Odborní pracovníci v informacích (např. vti)	390	46 791
2434 Odborní pracovníci - kurátoři (muzeí, galérií)	12	23 819
2439 Ostatní odborní pracovníci kultury a osvěty jinde neuvedení	140	40 477
2441 Ekonomové - vědečtí pracovníci, specialisté, experti	1 980	44 418
2447 Tlumočníci a překladatelé	85	45 186
2451 Spisovatelé, autoři, kritikové, novináři, redaktori	1 650	33 947
2452 Sochaři, malíři, umělečtí restaurátoři, grafici a výtvarníci	229	32 816
2455 Režiséři, scenáristé, dramaturgové divadel a filmu rozhlasu a televize, vypravěči	102	39 231
2456 Komentátoři, reportéři a žurnalisté v televizi a rozhlasu	162	53 151
2458 Umělečtí designéři a návrháři	55	35 178
2459 Ostatní umělečtí pracovníci jinde neuvedení	17	21 053
2470 Odborní administrativní pracovníci jinde neuvedení	2 198	31 820
3111 Technici ve fyzikálních a příbuzných oborech	68	26 993
3112 Stavební technici	3 238	32 894
3113 Elektrotechnici	810	35 350
3114 Elektronici a technici v radiokomunikacích a telekomunikacích	2 071	34 127
3115 Strojírenští technici	724	31 666
3116 Chemičtí technici	432	27 495
3118 Technici v kartografii, kresliči a zeměměřiči	335	28 460
3119 Ostatní techničtí pracovníci jinde neuvedení	3 455	30 171
3121 Poradci ve výpočetní technice	3 348	40 942
3122 Operátoři a obsluha výpočetní techniky	1 354	33 179
3123 Operátoři průmyslových robotů, nc strojů	52	31 058
3129 Ostatní technici ve výpočetní technice jinde neuvedení	361	29 104
3131 Fotografové (včetně uměleckých)	77	34 151
3132 Obsluha zařízení pro záznam zvuku,obrazu,operátoři kamery	519	30 235
3133 Obsluha vysílacího a telekomunikačního zařízení (vč. telegrafu)	463	31 931
3134 Obsluha lékařských zařízení	46	29 036

Hrubá měsíční mzda a její složky, diferenciacie, placená doba podle podskupin zaměstnání KZAM-R

kraj: HL. m. Praha

Diferenciace				Průměr	Vybrané složky hrubé měsíční mzdy					Placená doba
1. decil	1. kvartil	3. kvartil	9. decil		prémie a odměny	příplatky za přesčas	příplatky ostatní	náhrady	odměny za pohotovost	
Kč/měs	Kč/měs	Kč/měs	Kč/měs	Kč/měs	%	%	%	%	%	hod/měs
30 291	35 492	53 631	68 336	47 562	10,8	0,3	9,5	6,3	1,0	170,9
21 036	34 102	72 569	171 004	67 594	1,5	0,0	2,6	3,1	0,0	171,8
30 979	35 035	50 561	59 732	43 825	10,2	6,7	2,2	6,7	0,0	179,0
20 420	24 150	40 810	56 061	36 095	15,8	0,0	7,6	8,4	0,0	171,8
15 480	17 405	28 019	35 894	23 933	8,4	0,0	1,7	5,1	0,0	173,2
24 477	24 921	35 108	61 533	34 910	7,8	0,4	7,5	6,7	0,2	173,6
27 852	35 955	53 981	70 892	45 157	15,7	0,0	1,3	7,7	0,0	170,5
29 387	36 069	70 639	109 600	61 344	18,4	0,1	0,8	7,4	0,0	170,9
27 607	32 648	56 946	81 621	49 750	15,6	0,0	0,8	7,2	0,0	170,6
25 176	31 141	65 133	103 036	59 436	24,3	0,1	0,6	7,3	0,0	171,3
28 384	32 768	63 758	98 790	56 758	17,0	0,1	1,5	7,3	0,1	168,6
35 952	42 754	74 708	108 742	67 065	19,2	0,0	0,8	7,0	0,0	169,3
24 813	27 639	44 866	61 630	40 945	13,2	0,0	3,1	7,4	0,0	171,2
29 542	35 923	57 058	119 925	69 680	19,8	0,0	1,1	5,4	0,0	173,8
16 749	20 975	35 339	54 078	32 656	23,0	0,0	1,2	7,4	0,0	168,7
15 939	20 039	30 301	45 116	27 368	11,8	0,0	2,8	6,1	0,0	171,5
26 129	34 103	68 620	98 323	56 131	22,2	0,1	2,3	7,1	1,1	170,3
17 561	18 911	27 270	33 604	24 238	8,4	0,0	1,4	4,5	0,0	167,6
29 957	33 898	51 324	60 168	44 869	15,6	0,0	1,8	5,2	0,0	169,5
26 881	33 100	63 681	89 508	56 641	19,6	0,1	0,7	7,1	0,0	169,1
28 220	37 007	58 680	77 176	48 671	11,6	0,1	1,1	7,2	0,0	170,6
24 786	28 680	42 304	54 565	38 345	8,1	0,2	5,5	7,1	0,0	174,2
24 246	28 334	40 186	52 026	35 861	7,9	0,0	1,5	8,1	0,0	171,7
25 755	31 024	54 396	67 530	43 517	13,7	0,0	1,7	5,4	0,0	172,0
37 491	42 337	68 520	82 418	61 493	21,9	0,0	3,9	5,7	0,9	172,0
25 000	31 424	48 735	79 954	49 025	20,3	0,0	2,1	6,7	0,0	172,3
19 170	20 400	22 257	46 541	26 659	14,4	0,0	3,9	4,2	0,0	172,0
20 406	24 866	42 759	60 620	38 803	13,8	0,2	2,9	7,5	0,2	171,1
19 076	22 081	34 188	41 840	28 737	14,0	0,1	0,8	7,2	0,2	167,9
22 609	27 024	41 209	53 440	36 863	15,2	0,6	1,2	7,6	0,1	173,0
23 953	28 030	43 721	55 037	38 575	17,7	0,9	4,5	6,5	0,7	169,1
23 407	28 261	43 639	60 001	39 198	6,2	1,0	4,3	6,1	1,9	173,9
21 899	25 789	45 267	86 538	43 194	28,4	0,4	1,0	8,3	0,1	170,4
18 086	21 314	36 016	46 823	31 209	19,7	0,3	5,9	6,2	0,0	166,7
20 905	24 327	35 115	41 786	30 963	11,9	0,3	0,8	7,1	0,0	168,2
21 500	25 549	36 619	47 000	33 311	12,5	0,7	4,0	7,0	0,4	172,4
24 879	29 837	62 877	95 250	52 287	10,8	0,5	3,1	6,9	1,3	172,5
22 449	27 217	43 570	57 616	37 672	12,5	0,5	3,7	7,1	1,2	172,9
21 031	27 552	68 002	77 261	41 198	32,5	0,5	0,7	12,7	0,0	169,3
18 927	22 850	38 598	55 924	34 935	17,0	0,3	5,3	6,8	1,1	172,0
19 287	26 324	41 388	47 136	34 251	3,8	0,7	8,0	6,5	0,0	178,0
23 244	26 002	35 246	42 912	32 750	12,7	0,1	5,4	5,5	0,1	167,9
18 561	23 340	45 350	64 779	37 722	11,9	0,3	2,3	6,2	1,5	171,1
21 567	24 555	35 968	36 794	30 756	7,6	0,8	15,9	6,1	0,0	171,3

Revidované výsledky ke dni 10. 9. 2010

Hrubá měsíční mzda a její složky, diference, placená doba podle podskupin zaměstnání KZAM-R

kraj: HL. m. Praha

Podskupiny zaměstnání KZAM-R	Počet zaměstnanců přepočtený podle placených měsíců	Medián
		Kč/měs
3139 Obsluha ostatních optických a elektronických zařízení jinde neuvedená	18	34 561
3143 Piloti, navigátoři a letečtí technici	375	59 056
3145 Letečtí dispečeři a pracovníci v příbuzných oborech (operátoři letecké stanice)	17	40 551
3151 Kolaudační technici a technici protipožární ochrany	100	29 089
3152 Bezpečnostní technici a technici pro kontrolu zdravotní nezávadnosti a jakosti	846	30 802
3160 Technici železničního provozu	1 064	31 754
3211 Technici a laboranti v oblasti biologie a v příbuzných oborech	410	21 705
3212 Technici v agronomii, v lesnictví a v zemědělství	59	27 496
3224 Optici a optometři	55	31 072
3225 Zubní asistenti	15	36 748
3226 Rehabilitační a fyzioterapeutičtí pracovníci (vč. odborných masérů)	96	23 040
3228 Farmaceutičtí asistenti	309	22 132
3231 Ošetřovatelé, všeobecné zdravotní sestry	506	25 108
3235 Sestry pro intenzivní péči	19	31 076
3341 Instruktoři a mistři odborné výchovy	24	17 405
3342 Pedagogové v oblasti dalšího vzdělávání	144	37 053
3349 Ostatní pedagogové jinde neuvedení	35	36 570
3411 Zprostředkovatelé finančních transakcí, obchodu s cennými papíry, devizami	1 291	34 959
3412 Pojišťovací agenti	2 337	33 994
3413 Obchodníci s realitami	17	36 025
3414 Konzultanti a organizátoři zájezdů	121	22 518
3415 Obchodní cestující, profesionální poradci v obchodě, obchodní zástupci	4 402	37 005
3416 Nákupčí	1 688	33 109
3417 Odhadci a zbožíznalci	453	29 701
3419 Ostatní pracovníci - obchodní zprostředkovatelé jinde neuvedení	145	47 595
3421 Obchodní agenti	2 698	32 147
3422 Odbytoví a přepravní agenti	2 361	33 240
3429 Ostatní obchodní agenti a makléři jinde neuvedení	224	34 828
3431 Odborné sekretářky, sekretáři	1 923	29 379
3433 Pracovníci v oblasti účetnictví, fakturace, rozpočetnictví, kalkulace	6 583	30 054
3434 Pracovníci v oblasti statistiky a matematiky	173	34 442
3435 Pracovníci v oblasti práce a mezd (kromě účetních)	133	30 142
3436 Referenti osobních oddělení	744	33 913
3439 Ostatní odborní administrativní pracovníci jinde neuvedení	4 686	28 672
3449 Ostatní celní a daňoví pracovníci a pracovníci v příbuzných oborech	83	25 249
3453 Detektivové, kriminalisté	41	14 313
3471 Aranžéři, průmysloví a komerční návrháři, bytoví architekti	191	24 854
3479 Ostatní pracovníci umění a zábavy jinde neuvedení	76	24 647
4111 Písařky - opisovačky, stenotypistky	14	25 142
4112 Kancelářští a manipulační pracovníci a obsluha zařízení na zpracování textu	457	20 259
4113 Pracovníci přípravy dat výpočetní techniky	840	21 673
4115 Sekretářky, sekretáři	3 414	25 079
4121 Nižší účetní	790	28 418
4122 Nižší statistici	17	27 252

Hrubá měsíční mzda a její složky, diference, placená doba podle podskupin zaměstnání KZAM-R

kraj: HL. m. Praha

Diference				Průměr	Vybrané složky hrubé měsíční mzdy					Placená doba
1. decil	1. kvartil	3. kvartil	9. decil		prémie a odměny	příplatky za přesčas	příplatky ostatní	náhrady	odměny za pohotovost	
Kč/měs	Kč/měs	Kč/měs	Kč/měs	Kč/měs	%	%	%	%	%	hod/měs
30 137	31 634	38 340	43 273	35 457	12,2	0,0	6,1	5,1	0,0	169,7
32 445	34 895	170 859	266 837	109 222	9,4	0,3	34,9	6,9	0,4	162,2
31 271	33 599	42 827	44 394	37 843	14,5	0,0	13,5	6,6	0,0	161,3
24 722	26 471	34 616	48 036	31 868	11,5	0,6	9,6	7,4	1,3	166,8
21 605	25 645	40 708	55 880	36 386	15,3	0,3	2,0	7,2	0,3	169,4
26 474	28 242	35 681	40 153	32 593	6,4	1,2	13,4	8,2	0,2	171,9
14 934	17 169	26 843	32 571	23 101	10,1	0,5	9,9	6,6	0,2	171,8
19 126	24 859	30 854	38 450	29 038	11,7	0,5	1,6	5,5	1,7	165,1
22 600	26 223	35 078	37 584	30 432	36,8	2,4	4,3	3,4	0,0	174,7
23 974	29 497	40 045	47 923	34 933	19,6	0,0	2,2	4,7	0,0	150,7
18 449	20 514	26 013	29 775	23 570	10,0	0,2	6,0	6,9	0,0	173,1
18 488	20 150	24 706	28 584	22 857	10,3	0,6	3,1	6,6	0,0	176,0
19 122	21 976	29 303	33 391	26 292	8,4	1,0	10,0	5,7	0,2	171,5
25 835	27 565	33 326	35 963	30 962	11,5	2,3	13,4	7,1	0,5	176,3
14 291	15 633	19 998	21 200	18 047	5,1	0,0	1,1	7,8	0,0	171,8
29 257	31 867	56 258	80 781	47 520	17,5	0,1	0,8	7,5	0,0	171,7
14 156	14 506	48 131	52 628	34 229	16,7	0,0	1,3	8,3	0,0	166,2
21 663	25 148	48 778	77 722	45 342	21,0	0,1	0,3	7,0	0,1	169,1
23 200	27 023	45 365	62 415	40 522	13,8	0,1	0,4	7,6	0,0	170,8
24 985	27 847	44 027	159 095	52 738	14,5	0,0	1,3	5,6	0,0	171,9
18 675	19 995	30 095	36 453	26 161	13,6	0,1	3,1	5,7	0,8	172,7
21 289	27 873	53 172	81 569	46 622	24,4	0,1	2,5	6,8	0,0	171,0
20 598	25 579	46 292	63 978	39 696	14,3	0,1	1,4	7,2	0,0	170,6
20 715	24 169	33 875	41 972	31 455	17,8	0,0	2,5	7,0	0,0	171,0
27 433	33 892	70 310	109 670	61 599	25,5	0,0	1,3	6,7	0,0	171,2
19 519	24 380	45 023	69 111	40 412	18,6	0,1	1,8	7,2	0,0	169,6
19 390	25 591	43 652	59 439	39 741	18,7	0,2	2,9	7,4	0,2	171,8
22 602	26 009	47 417	67 609	41 559	14,2	0,0	2,7	6,4	0,0	171,4
19 518	23 718	37 821	49 914	33 182	12,1	0,2	1,7	7,4	0,0	171,6
21 027	24 890	38 534	51 085	34 732	14,2	0,2	1,5	7,2	0,0	171,0
20 278	25 999	43 515	59 601	37 139	12,1	0,1	0,5	7,4	0,0	169,2
21 121	24 946	41 641	56 132	35 820	16,8	0,1	0,9	7,5	0,0	169,5
23 082	27 441	44 924	62 022	40 598	14,0	0,1	1,5	7,4	0,0	170,2
19 476	22 875	37 269	51 360	33 717	16,8	0,1	2,1	7,2	0,1	170,9
23 069	24 306	29 889	34 818	27 067	9,5	0,0	6,7	6,4	0,0	171,0
9 398	10 624	20 000	27 288	16 085	1,5	0,0	2,5	6,9	0,0	173,9
16 290	17 568	30 591	37 417	25 808	7,4	0,1	2,4	5,6	0,0	170,7
17 303	22 586	28 129	29 983	25 414	13,6	0,1	0,6	5,6	0,0	170,9
18 327	20 079	27 637	41 878	26 641	1,2	2,3	1,0	7,8	1,0	178,5
14 932	17 320	25 081	29 561	21 881	11,0	0,4	4,0	7,2	0,1	171,5
16 700	18 750	25 213	31 314	23 610	18,1	0,2	3,3	7,3	0,1	170,8
17 418	20 465	30 959	39 314	27 553	11,9	0,1	3,5	7,1	0,0	173,1
17 698	22 153	37 299	46 277	30 749	12,1	0,2	1,4	7,3	0,0	172,8
18 942	24 064	60 736	76 728	38 025	6,8	0,1	0,5	10,8	0,0	172,9

Revidované výsledky ke dni 10. 9. 2010

Hrubá měsíční mzda a její složky, diference, placená doba podle podskupin zaměstnání KZAM-R

kraj: HL. m. Praha

Podskupiny zaměstnání KZAM-R	Počet zaměstnanců přepočtený podle placených měsíců	Medián
		Kč/měs
4123 Nižší finanční, daňoví úředníci a úředníci v příbuzných oborech	1 269	34 531
4131 Úředníci ve skladech	3 498	20 748
4132 Úředníci ve výrobě (např. výrobní plánovači)	163	24 690
4133 Úředníci v dopravě a v přepravě (dispečeri, kontrolori apod.)	1 740	32 480
4141 Řadoví knihovníci, archiváři, evidenční pracovníci	241	22 134
4142 Poštovní doručovatelé, úředníci v třídárnách	2 984	20 685
4143 Korektoři, kódovači a pracovníci v příbuzných oborech	190	24 544
4190 Ostatní nižší úředníci jinde neuvedení	575	25 020
4211 Pokladníci (v bankách, pojišťovnách, spořitelnách, na poště)	819	25 062
4212 Úředníci na přepážkách a směnárnicích	2 455	24 255
4213 Pokladníci v obchodě, společném stravování apod.	2 129	16 588
4214 Prodáváči vstupenek, jízdenek apod.	222	23 358
4215 Bookmakeři, krupiéři a úředníci sázkových kanceláří	485	17 617
4216 Inkasisté (výběrčí dluhů)	198	39 075
4219 Ostatní pokladníci a pracovníci v příbuzných oborech jinde neuvedení	78	24 679
4221 Úředníci cestovních kanceláří	201	22 952
4222 Recepční	1 458	17 478
4223 Telefonisté	1 009	23 496
4224 Informátoři	378	22 186
5111 Obsluhující pracovníci v dopravě a stevardi	532	30 352
5112 Vlakvedoucí, vlakové čety, průvodčí (vč. palubních průvodčí)	122	27 217
5121 Pracovníci dohlížející nad obsluhujícím personálem, hospodyně	967	16 393
5122 Kuchaři	2 104	16 639
5123 Čišníci, servírky	987	16 544
5124 Barmani	140	19 133
5132 Pečovatelé a pomocní ošetřovatelé v zařízeních sociální péče, v nemocnicích	114	18 442
5139 Ostatní pečovatelé a pomocní ošetřovatelé jinde neuvedení	30	18 797
5141 Kadeřníci a holiči	113	15 267
5142 Kosmetiči, maskéři	33	27 646
5144 Maséři	30	17 025
5149 Ostatní pracovníci zajišťující osobní služby jinde neuvedení	142	26 037
5161 Hasiči, požárníci	280	27 656
5169 Ostatní pracovníci ochrany a ostrahy jinde neuvedení	4 103	11 936
5211 Prodáváči v obchodech	9 420	16 971
5212 Předváděči zboží	23	24 542
5220 Prodáváči ve stáncích a na tržištích	42	16 668
6113 Zahradníci a pěstitelé zahradních plodin a sazenic	82	18 085
7122 Zedníci, kameníci, omítkáři	892	22 548
7123 Betonáři, dělníci specializovaní na pokládání betonových povrchů	407	25 617
7124 Tesaři a truhláři	480	23 978
7125 Stavební montážníci	319	21 701
7126 Asfaltéři, dlaždiči	56	24 878
7127 Lešenáři	30	19 436
7129 Ostatní stavební dělníci hlavní stavební výroby a pracovníci v ostatních oborech	763	21 900

Hrubá měsíční mzda a její složky, diference, placená doba podle podskupin zaměstnání KZAM-R

kraj: HL. m. Praha

Diference				Průměr	Vybrané složky hrubé měsíční mzdy					Placená doba
1. decil	1. kvartil	3. kvartil	9. decil		prémie a odměny	příplatky za přesčas	příplatky ostatní	náhrady	odměny za pohotovost	
Kč/měs	Kč/měs	Kč/měs	Kč/měs	Kč/měs	%	%	%	%	%	hod/měs
22 092	28 078	42 679	60 618	39 262	16,6	0,1	0,2	8,2	0,0	171,3
15 502	17 572	25 350	31 074	22 492	14,9	0,4	6,2	7,3	0,0	172,7
20 164	22 096	30 327	39 802	27 356	11,0	0,1	1,7	8,1	0,0	166,4
20 992	25 351	41 369	50 521	34 814	14,8	0,3	7,1	8,4	0,1	167,4
15 682	18 646	27 690	35 502	24 228	12,5	0,1	2,5	6,4	0,0	170,9
18 417	19 479	22 538	25 355	21 393	7,5	0,4	2,8	7,9	0,0	162,9
19 818	21 766	30 595	43 320	29 628	18,7	0,3	4,8	6,5	0,0	176,7
16 339	19 378	34 780	45 844	28 382	8,6	0,2	4,7	7,2	0,1	172,1
19 917	22 365	29 169	34 570	26 649	16,5	0,4	3,1	7,5	0,0	171,8
20 119	22 358	27 913	35 899	26 688	11,8	0,4	1,6	8,1	0,0	166,7
13 394	14 852	18 283	21 326	17 065	8,8	0,6	5,4	7,2	0,0	173,0
19 539	21 228	26 647	34 027	24 953	7,7	0,5	9,7	8,6	0,0	168,8
13 648	15 355	21 495	27 284	19 762	24,0	0,2	15,7	5,2	0,0	164,8
24 216	30 810	52 031	81 522	47 668	16,7	0,1	0,1	6,9	0,0	171,3
15 218	22 660	28 505	31 226	25 090	23,4	0,1	6,5	6,5	0,0	170,3
16 775	19 386	27 765	35 313	25 233	8,3	0,1	1,3	7,0	1,1	173,5
6 965	8 365	21 724	26 946	17 035	9,9	0,3	7,3	7,0	0,0	167,4
15 324	19 302	29 105	37 141	25 395	17,5	0,2	2,3	8,1	0,1	168,2
16 662	18 522	27 379	31 533	23 860	11,3	0,7	5,7	7,0	0,0	170,6
17 800	22 787	45 964	55 627	35 954	5,9	0,3	39,4	8,9	0,0	159,5
17 763	20 833	29 416	31 215	25 866	7,0	2,2	18,4	8,8	0,0	167,4
11 960	13 555	21 083	27 397	18 402	6,4	0,5	6,9	6,2	0,1	168,0
10 607	13 163	21 509	26 762	18 242	8,2	0,3	10,1	6,7	0,0	173,0
8 580	10 482	20 342	23 684	16 307	10,7	0,3	10,4	8,0	0,0	171,6
8 900	16 948	20 900	23 763	18 461	8,1	0,0	10,2	5,4	0,8	153,9
13 727	16 181	20 391	22 591	18 354	9,4	2,2	11,2	5,9	0,0	173,5
15 035	15 685	21 969	28 149	20 109	2,4	0,1	3,8	6,5	0,0	170,8
10 397	11 777	21 992	28 012	18 208	33,6	0,0	3,4	6,7	0,0	171,1
18 551	22 213	31 655	32 701	26 261	12,6	0,0	3,7	2,5	0,0	169,0
12 591	14 654	20 793	23 670	18 188	13,9	0,0	6,5	6,5	0,0	170,4
17 779	21 861	31 140	36 599	26 705	13,1	0,2	13,5	8,3	0,0	168,7
21 757	25 217	33 555	38 433	29 363	10,1	1,0	15,6	8,0	0,7	169,3
9 244	10 018	16 908	22 340	14 434	11,0	1,0	8,6	6,7	0,0	171,6
13 142	14 875	20 382	26 234	18 644	15,3	0,5	5,6	7,2	0,0	173,9
20 764	22 075	28 796	33 519	25 407	29,2	0,0	0,2	7,8	0,0	172,4
12 136	12 498	23 402	27 771	19 663	26,3	2,1	1,2	7,4	0,0	175,2
9 697	14 952	20 722	24 429	17 894	22,5	1,7	7,4	6,4	0,1	174,0
17 569	19 736	26 230	29 956	23 410	14,6	2,0	1,2	11,0	0,1	183,3
18 584	21 415	29 318	33 983	25 969	22,2	3,5	2,9	10,0	0,0	185,0
17 664	20 337	27 762	31 474	24 670	17,5	3,0	1,8	11,1	0,1	183,3
9 012	17 999	25 594	31 280	21 495	11,9	2,0	3,5	8,7	0,2	177,2
19 997	22 331	28 345	30 495	25 522	14,1	2,9	3,4	16,8	2,6	182,4
14 819	17 477	21 453	22 878	19 869	7,1	1,9	1,0	8,3	1,5	180,6
16 100	18 688	26 465	30 131	22 825	9,3	2,3	1,2	10,9	0,3	183,3

Revidované výsledky ke dni 10. 9. 2010

Hrubá měsíční mzda a její složky, diference, placená doba podle podskupin zaměstnání KZAM-R

kraj: HL. m. Praha

Podskupiny zaměstnání KZAM-R	Počet zaměstnanců přepočtený podle placených měsíců	Medián
		Kč/měs
7132 Stavební podlaháři, parketaři a obkladači	14	20 571
7133 Stavební štukatéři	10	19 286
7134 Izolatéři	51	24 968
7136 Instalatéři, potrubáři, stavební zámečníci, klempíři	904	24 322
7137 Stavební a provozní elektrikáři	767	25 331
7141 Malíři a tapetáři	36	20 810
7142 Lakýrníci a pracovníci v příbuzných oborech	242	23 872
7212 Svářeči, řezači plamenem a páječi	308	26 234
7213 Výrobci a opraváři výrobků a dílů z plechů	176	24 484
7214 Montéři kovových konstrukcí	163	26 998
7215 Montéři lan a zdvihacích zařízení (např. na lodích, letadlech)	271	30 941
7221 Kováři, obsluha kováčích lisů, obsluha bucharů	48	24 397
7222 Nástrojaři, kovomodeláři, kovodělníci, zámečníci	2 101	24 132
7223 Seřizovači a obsluha obráběcích strojů (kromě automatických a poloautomatických)	370	24 465
7224 Brusiči, leštiči a ostříči nástrojů	38	29 354
7231 Mechanici a opraváři motorových vozidel	1 005	25 554
7232 Mechanici a opraváři leteckých motorů a zařízení	683	34 588
7234 Mechanici a opraváři kolejových vozidel	577	24 164
7235 Mechanici a opraváři obráběcích, zemědělských strojů a průmyslového zařízení	350	28 044
7239 Ostatní mechanici a opraváři strojů a zařízení bez elektro jinde neuvedení	213	25 755
7241 Elektromechanici, opraváři a seřizovači různých typů elektrických zařízení	1 297	24 599
7242 Mechanici, opraváři a seřizovači elektrických částí aut, letadel, lodí	619	25 017
7243 Mechanici, seřizovači, opraváři elektronických zařízení	451	24 396
7244 Telefonní a telegrafní mechanici, montéři a opraváři	203	25 169
7245 Montéři a opraváři rozhlasových a TV přijímačů, magnetofonů	11	28 372
7246 Montéři a opraváři silnoproudých elektrických vedení	605	31 194
7247 Montéři a opraváři slaboproudých elektrických vedení	229	26 526
7311 Výrobci, mechanici a opraváři přesných přístrojů a zařízení	127	24 238
7341 Tiskaři, sazeči (kromě obsluhy tiskárenských strojů)	72	29 780
7344 Fotografové a pracovníci v příbuzných oborech	132	24 645
7345 Knihvazači a pracovníci v příbuzných oborech	137	20 827
7411 Zpracovatelé masa, ryb vč. uzenářů a konzervovačů masa a ryb	176	20 516
7412 Zpracovatelé pekárenských a cukrářských výrobků	280	16 861
7419 Ostatní zpracovatelé - výrobci potravinářských výrobků jinde neuvedení	168	15 719
7422 Umělečtí truhláři, řezbáři, výrobci a opraváři výrobků ze dřeva vč. opravářů	87	20 214
7433 Dámští a pánští krejčí a kloboučníci včetně opravářů oděvů	26	17 037
7436 Švadleny, vyšivači a pracovníci v příbuzných oborech	24	16 280
7437 Čalouníci a pracovníci v příbuzných oborech (včetně autočalouníků)	32	20 947
8111 Obsluha důlního zařízení a razících štítů	261	30 762
8113 Vrtaři, jeřábníci při ropných nebo plynových vrtech a dělníci v příbuzných oborech	80	29 754
8123 Obsluha zařízení na tepelné zpracování kovů	16	20 963
8125 Obsluha zařízení na tváření kovů ve válcovnách	59	25 023
8159 Obsluha ostatních zařízení při chemické výrobě jinde neuvedená	144	20 427
8161 Obsluha zařízení při výrobě a rozvodu elektřiny	366	24 211

Hrubá měsíční mzda a její složky, diference, placená doba podle podskupin zaměstnání KZAM-R

kraj: HL. m. Praha

Diference				Průměr	Vybrané složky hrubé měsíční mzdy					Placená doba
1. decil	1. kvartil	3. kvartil	9. decil		prémie a odměny	příplatky za přesčas	příplatky ostatní	náhrady	odměny za pohotovost	
Kč/měs	Kč/měs	Kč/měs	Kč/měs	Kč/měs	%	%	%	%	%	hod/měs
18 356	19 795	23 803	27 794	22 040	2,3	2,3	1,0	10,1	0,0	187,4
17 438	18 417	25 363	26 404	21 478	11,5	2,6	0,6	5,0	0,0	181,5
16 368	18 191	31 179	33 564	25 164	18,6	2,4	1,5	8,5	0,0	181,5
18 758	21 504	28 445	33 904	25 499	16,5	1,3	2,5	8,1	0,7	176,3
18 811	21 908	28 179	32 696	25 935	10,9	1,4	7,9	7,4	0,5	173,8
16 671	18 297	27 196	30 677	22 818	11,6	2,7	5,3	9,2	0,0	178,1
16 425	20 615	33 289	57 945	30 290	21,3	1,2	3,7	10,8	0,1	172,6
10 055	20 001	34 065	71 618	32 913	30,4	1,7	3,2	11,5	0,1	178,0
19 325	21 899	27 826	31 898	25 469	15,4	0,7	3,3	9,1	0,0	170,7
22 187	25 358	30 017	33 392	27 741	10,9	1,9	8,5	7,8	0,1	177,7
19 626	23 276	36 216	41 157	30 581	20,0	1,4	1,8	9,9	0,6	177,4
12 998	19 592	27 290	31 994	23 451	1,6	2,1	1,8	13,3	0,0	181,9
17 265	20 877	28 622	37 223	27 483	19,5	1,0	5,7	9,2	0,5	169,7
17 264	20 541	29 553	34 247	25 628	9,1	1,3	3,9	10,0	0,1	172,4
16 860	21 373	33 617	37 897	28 589	8,6	2,1	6,8	7,3	0,0	172,1
19 425	22 622	28 710	34 155	26 270	13,1	0,6	6,0	8,4	0,2	169,7
22 531	27 588	47 950	57 040	38 088	6,6	1,3	10,5	7,5	0,2	170,0
20 634	21 679	26 765	29 038	24 632	7,0	1,1	9,3	8,5	0,3	166,5
18 271	22 900	32 206	36 705	27 949	15,1	0,9	5,2	9,7	0,2	169,1
16 850	18 781	35 631	62 880	31 956	25,8	0,6	6,6	9,2	0,4	174,2
18 379	20 898	28 874	32 687	25 238	12,5	0,8	6,4	7,2	0,6	171,8
20 280	22 014	28 108	31 497	25 723	7,6	0,6	8,6	8,0	0,1	165,6
19 013	21 368	28 705	35 044	26 566	12,1	0,7	6,7	7,5	0,5	166,8
19 410	21 566	28 740	37 958	27 550	11,6	1,1	3,5	6,1	0,8	174,4
24 421	27 231	30 604	32 691	28 482	9,7	1,0	7,8	3,8	0,0	176,5
21 832	26 093	37 911	58 499	34 592	23,0	1,9	5,2	9,9	0,6	179,8
20 917	22 917	30 219	34 128	27 672	3,5	1,9	4,1	6,2	1,9	179,8
18 041	20 280	29 282	40 138	26 902	17,7	0,3	4,1	6,9	1,6	171,1
21 085	25 088	35 805	41 103	30 464	14,6	1,2	13,4	7,5	0,1	173,9
9 969	19 840	30 397	34 203	24 595	11,1	0,1	5,5	7,0	0,1	174,7
17 502	19 347	22 712	25 831	21 361	28,1	0,6	12,5	9,8	0,0	170,6
17 523	19 072	22 903	27 717	21 623	10,2	1,2	3,9	6,6	0,0	172,1
12 751	14 789	18 916	23 400	18 080	8,4	1,2	6,3	7,8	0,0	172,0
10 132	12 737	20 219	26 157	17 417	10,6	1,9	5,7	7,9	0,0	181,8
15 606	17 665	23 855	28 318	21 387	14,1	0,5	3,2	8,3	0,1	173,4
14 952	15 404	18 256	24 796	17 781	4,9	0,0	0,0	5,3	0,0	164,6
10 939	13 002	17 726	20 527	15 824	9,5	0,0	13,6	4,6	0,0	171,4
16 564	19 368	29 541	33 314	23 609	8,7	1,3	2,7	9,7	3,8	169,2
23 121	25 028	35 357	37 204	30 322	24,7	1,8	10,7	10,8	0,2	165,0
21 488	25 209	34 145	37 829	30 429	11,5	0,1	2,3	9,7	0,0	173,1
18 403	19 488	28 360	32 583	22 765	8,5	1,1	5,7	8,9	0,0	172,0
18 530	20 648	29 385	32 784	25 618	16,9	0,4	18,7	10,1	0,0	165,9
15 789	17 792	24 749	29 571	21 673	14,1	0,7	1,8	6,8	1,2	168,0
19 106	21 803	27 207	31 713	26 148	16,5	1,1	12,9	6,3	0,7	165,7

Revidované výsledky ke dni 10. 9. 2010

Hrubá měsíční mzda a její složky, diference, placená doba podle podskupin zaměstnání KZAM-R

kraj: HL. m. Praha

Podskupiny zaměstnání KZAM-R	Počet zaměstnanců přepočtený podle placených měsíců	Medián
		Kč/měs
8162 Obsluha parních turbín, ohřivačů a motorů	75	21 437
8163 Obsluha zařízení při úpravě, čištění a rozvodu vody	483	22 031
8171 Obsluha automatických nebo poloautomatických montážních linek	455	23 509
8180 Obsluha strojů a zařízení pro práce na železničním svršku	147	24 598
8211 Obsluha automatických nebo poloautomatických obráběcích strojů (kromě 722)	139	21 116
8212 Obsluha strojů na výrobu maltovin, vápna, cementu, prefabrikátů	305	26 922
8223 Obsluha strojů při konečné úpravě a nanášení ochranných povlaků	49	26 232
8224 Obsluha strojů na výrobu fotografických materiálů	67	24 172
8232 Obsluha strojů na výrobu plastových výrobků (vč. laminování)	53	27 176
8251 Obsluha tiskárenských strojů	294	29 249
8252 Obsluha automatických a poloautomatických knihvazačských strojů	64	27 603
8254 Obsluha kopírovacích strojů	63	20 810
8264 Obsluha strojů na bělení, barvení, čištění, praní, žehlení textilu	55	18 938
8274 Obsluha strojů na zpracování mouky, výrobu pečiva, čokolády a cukrovinek	135	19 275
8278 Obsluha strojů na výrobu nápojů	215	25 772
8281 Montážní dělníci montující mechanická zařízení (stroje, vozidla)	393	14 385
8282 Montážní dělníci montující elektrická zařízení	529	19 398
8284 Montážní dělníci montující výrobky z kovů, pryže a plastů	11	7 944
8285 Montážní dělníci montující výrobky ze dřeva a podobných materiálů	24	20 217
8287 Montážní dělníci montující výrobky z kombinovaných materiálů	38	20 128
8290 Obsluha jiných stacionárních zařízení a ostatní montážní dělníci	72	33 489
8311 Strojvedoucí	1 114	33 400
8313 Dělníci zabezpečující sestavování vlaků (brzdaři, výhybkáři)	453	24 533
8321 Řidiči osobních a malých dodávkových automobilů, taxikáři	998	21 965
8323 Řidiči autobusů, trolejbusů a tramvají	4 105	29 681
8324 Řidiči nákladních automobilů a tahačů	2 264	23 423
8326 Řidiči speciálních vozidel	568	27 864
8332 Obsluha zemních a příbuzných strojů	521	27 395
8333 Obsluha jeřábů, zdvihacích a podobných manipulačních zařízení	205	22 205
8334 Obsluha vysokozdvíhacích a ostatních motorových vozíků	1 382	22 148
9132 Pomocníci a uklízeči v kancelářích, hotelích, nemocnicích a jiných zařízeních	2 588	12 062
9141 Domovníci, správci domu	163	19 087
9143 Školníci vč. školníků - údržbářů	16	15 165
9151 Poslíčci, nosiči zavazadel a doručovatelé	125	20 889
9152 Vrátní, hlídači, uváděči a šatnářky	837	12 335
9154 Pracovníci odečítající stav elektroměrů, plynoměrů a vodoměrů	38	25 018
9161 Sběrači odpadků, popeláři	247	19 596
9162 Metaři, čistíči záchodků, žump, kanálů a podobných zařízení	233	16 989
9312 Pomocní a nekvalifikovaní dělníci na stavbách a údržbě silnic, přehrad	288	25 351
9313 Pomocní a nekvalifikovaní dělníci na stavbách budov	137	23 427
9321 Pomocní a nekvalifikovaní montážní a manipulační dělníci	1 252	9 516
9322 Ruční baliči a pytlavači	27	18 561
9323 Dělníci nádvorní skupiny (pomocní montéři)	162	22 529
9333 Vazači a nosiči břemen, přístavní dělníci (dokaři)	225	20 308

Hrubá měsíční mzda a její složky, diferenciacie, placená doba podle podskupin zaměstnání KZAM-R

kraj: HL. m. Praha

Diferenciacie				Průměr	Vybrané složky hrubé měsíční mzdy					Placená doba
1. decil	1. kvartil	3. kvartil	9. decil		prémie a odměny	příplatky za přesčas	příplatky ostatní	náhrady	odměny za pohotovost	
Kč/měs	Kč/měs	Kč/měs	Kč/měs	Kč/měs	%	%	%	%	%	hod/měs
14 241	17 510	24 607	33 179	21 790	12,8	0,9	13,0	5,5	0,2	173,9
16 376	18 798	26 466	34 344	23 754	15,6	1,0	8,3	5,8	1,5	176,2
17 079	19 832	28 125	35 215	25 578	13,6	0,7	8,1	8,5	0,0	171,0
21 062	22 296	29 287	33 602	26 634	5,4	2,2	9,8	7,8	1,0	163,9
11 541	15 766	24 105	30 600	21 496	15,0	1,5	3,0	7,6	0,0	175,6
14 899	18 802	33 286	39 273	27 232	28,8	1,8	6,2	9,8	0,0	180,5
19 094	23 377	32 535	45 012	32 383	27,4	0,5	4,7	9,6	0,0	167,8
17 806	21 552	31 548	34 825	26 501	21,0	0,1	5,5	7,4	0,0	172,0
20 017	23 208	29 813	30 705	26 516	18,1	0,2	1,8	17,0	0,0	162,2
18 313	21 787	41 083	48 765	32 773	18,3	1,7	11,9	9,1	0,0	177,2
14 798	21 362	33 133	41 006	27 960	11,0	1,6	11,4	9,8	0,0	180,0
13 830	18 033	24 156	27 941	21 485	10,4	0,4	1,2	7,3	0,0	172,6
13 324	16 303	21 223	21 477	18 630	6,0	0,2	15,5	9,7	0,0	172,2
12 540	14 687	25 092	30 850	20 379	24,4	2,5	10,6	9,3	0,0	179,2
20 281	23 459	30 215	35 844	27 593	8,8	0,3	14,3	7,0	0,0	172,9
11 912	12 309	19 045	23 637	16 099	6,5	0,6	6,8	9,9	0,0	166,2
16 579	18 293	21 492	24 916	20 158	8,1	0,4	9,9	10,7	0,0	165,8
7 394	7 755	19 310	19 547	12 748	4,3	0,1	2,5	7,9	0,0	165,2
16 141	16 736	25 902	35 722	22 396	17,2	2,4	2,1	6,6	0,0	175,1
7 846	14 526	21 281	23 910	17 977	5,4	0,1	0,0	4,4	1,4	168,9
18 139	23 501	40 859	49 177	34 242	11,8	1,8	15,8	9,2	0,0	172,5
29 123	31 100	36 150	39 007	33 561	6,6	2,0	14,2	9,8	0,1	176,4
21 789	22 904	26 288	28 525	24 760	6,3	2,1	15,6	8,7	0,0	167,1
16 115	18 972	25 913	32 324	23 633	20,3	1,3	3,7	6,6	0,2	175,4
22 730	27 850	31 153	32 561	28 958	7,3	1,8	11,7	9,8	0,0	185,3
11 534	14 952	27 415	30 983	22 235	15,7	1,5	3,4	8,5	0,2	177,5
22 071	24 682	31 260	34 987	28 326	12,6	3,0	5,9	7,9	1,7	180,7
21 161	24 517	31 410	37 411	28 589	30,6	2,9	2,5	13,0	0,1	188,5
13 458	17 128	26 546	29 437	22 433	17,7	1,6	3,8	9,4	0,1	176,6
16 482	18 770	25 423	29 831	22 868	20,8	0,4	6,0	8,2	0,0	171,0
8 764	9 891	15 210	18 897	13 197	11,6	0,3	8,6	6,6	0,0	170,8
10 885	15 167	24 333	31 033	20 833	14,4	1,1	7,0	6,1	0,3	175,4
11 574	12 000	17 218	18 573	15 193	7,1	0,0	3,0	5,8	0,0	172,1
14 161	15 634	25 452	29 736	20 991	6,2	0,4	9,6	7,7	0,3	173,3
8 906	9 843	15 180	18 028	13 070	7,7	1,1	11,6	5,9	0,0	173,3
15 214	21 560	28 861	38 048	25 766	14,0	0,2	1,7	6,8	0,0	164,3
16 271	17 879	22 092	23 762	19 589	1,7	4,1	9,0	7,9	0,0	179,7
11 316	12 534	22 760	25 325	18 039	11,2	1,4	5,9	7,6	0,7	167,5
17 843	21 287	28 529	31 427	25 102	28,7	2,2	3,0	12,1	0,5	187,0
14 300	17 168	27 564	30 749	22 816	32,0	2,6	4,4	9,9	0,2	176,0
6 305	8 262	16 922	23 043	13 021	10,5	0,9	6,2	8,3	0,0	174,3
16 038	17 147	20 040	21 956	18 368	9,5	0,1	5,2	11,0	0,0	169,2
17 168	19 645	24 573	28 611	22 941	15,0	0,1	4,7	7,2	0,1	172,5
15 435	17 301	22 413	23 609	20 211	19,5	1,6	3,6	9,0	0,0	176,0

Revidované výsledky ke dni 10. 9. 2010

**Hrubá měsíční mzda a její složky, diference, placená doba
podle podskupin zaměstnání KZAM-R**

kraj: HL. m. Praha

Podskupiny zaměstnání KZAM-R	Počet zaměstnanců přepočtený podle placených měsíců	Medián
		Kč/měs
9339 Pomocní a nequalifikovaní pracovníci v dopravě, ve skladech, v telekomunikacích	1 987	18 747

Hrubá měsíční mzda a její složky, diference, placená doba
podle podskupin zaměstnání KZAM-R

kraj: HL. m. Praha

Diference				Průměr	Vybrané složky hrubé měsíční mzdy					Placená doba
					1. decil	1. kvartil	3. kvartil	9. decil	prémie a odměny	
Kč/měs	Kč/měs	Kč/měs	Kč/měs	Kč/měs	%	%	%	%	%	hod/měs
13 461	16 348	22 763	27 089	20 268	11,9	0,7	6,4	8,6	0,1	171,2

Revidované výsledky ke dni 10. 9. 2010

**Průměrná měsíční odpracovaná a neodpracovaná doba zaměstnanců
podle podskupin zaměstnání KZAM-R**

kraj: Hl. m. Praha

Podskupiny zaměstnání KZAM-R	Počet zaměstnanců přečtený podle eviden. měsíců	Odpracovaná doba		Neodpracovaná doba		
		celkem	z toho přesčas	celkem	z toho	
					nemoc	dovolená
		hod/měs	hod/měs	hod/měs	hod/měs	hod/měs
1210 Ředitelé a prezidenti velkých organizací, podniků	806	154,1	0,1	15,8	0,6	10,7
1221 Ved. pracovníci v zemědělství, lesnictví, rybář. a mysliv.	27	152,5	0,8	10,3	1,1	7,1
1222 Vedoucí pracovníci v průmyslu (ve výrobě)	694	150,7	0,8	18,2	2,0	10,0
1223 Vedoucí pracovníci ve stavebnictví a zeměměřičtví	821	153,9	0,3	18,3	1,5	11,6
1224 Vedoucí pracovníci ve velkoobchodě a v maloobchodě	3 386	155,9	1,3	19,0	3,7	12,0
1225 Vedoucí pracovníci v restauracích a hotelích	287	152,7	0,4	19,1	2,9	11,3
1226 Ved. pracovníci v dopr., skladování, telekom. a na pošt. úř.	1 362	147,8	1,5	17,3	1,5	11,0
1227 Ved. prac. v organ.zaměřených na poskytování obch.služ.	2 365	153,0	0,2	18,0	1,3	11,8
1228 Ved.prac. v pečovatel., úklidových a podobných službách	94	157,9	0,1	14,0	2,4	8,6
1229 Ved. pracovních dílčích celků jinde neuved. (kult.,zdrav.)	889	154,8	0,5	16,3	1,7	9,8
1231 Vedoucí pracovníci finančních a hospodářských útvarů	1 458	153,4	0,2	17,0	1,3	11,0
1232 Ved. prac. personálních útvarů a útvarů průmysl. vztahů	440	152,1	0,1	17,9	2,1	11,2
1233 Vedoucí pracovníci odbytových útvarů (vč. průzkumu trhu)	1 810	153,3	0,7	16,9	1,2	11,2
1234 Ved. prac. reklamních útvarů a útvarů pro styk s veřejností	306	152,9	0,7	17,3	1,0	11,8
1235 Vedoucí pracovníci zásobovacích útvarů	429	152,7	0,4	17,6	1,9	10,5
1236 Vedoucí pracovníci výpočetních útvarů	641	152,8	0,6	17,4	1,0	11,4
1237 Vedoucí pracovníci výzkumných a vývojových útvarů	449	152,9	0,3	15,2	0,8	9,9
1239 Vedoucí pracovníci ostatních útvarů jinde neuvedení	1 277	154,6	0,4	17,1	1,7	10,8
1312 Vedoucí, ředitelé v průmyslu (ve výrobě)	172	153,4	0,6	17,6	1,8	10,3
1313 Vedoucí, ředitelé ve stavebnictví a zeměměřičtví	367	152,4	0,2	19,9	1,7	12,2
1314 Vedoucí, ředitelé ve velkoobchodu a maloobchodu	1 511	155,8	1,9	18,0	2,9	11,6
1315 Vedoucí, ředitelé v restauracích a hotelích	409	151,8	0,2	19,4	4,1	9,9
1316 Vedoucí v dopravě, sklad., telekomun. a na pošt. úřadech	222	150,1	0,8	18,1	3,0	11,5
1317 Ved., ředitelé v podnicích poskytujících obchodní služby	506	155,1	0,5	17,4	1,4	11,4
1318 Vedoucí, ředitelé pečovatelských, úklidových a pod. služ.	54	160,6	0,1	11,5	1,4	7,7
1319 Vedoucí, ředitelé malých organizací ostatní (kult.,zdrav.)	146	159,1	1,1	14,1	1,5	9,9
2111 Fyzikové a astronomové	276	149,5	0,5	16,7	2,6	7,7
2113 Chemici	424	153,8	0,4	15,5	1,9	9,3
2114 Geologové, geofyzici, geodeti, hydrologové apod.	132	153,4	1,3	17,3	2,6	10,3
2119 Ostatní vědci a odborníci v příbuz. oborech jinde neuved.	472	152,6	0,1	14,1	1,5	7,6
2121 Matematici a odborníci v příbuzných oborech	125	154,5	0,6	17,3	1,7	11,0
2122 Statistickí	177	152,5	0,1	17,7	2,3	10,1
2131 Projektanti a analytici výpočetních systémů	1 465	155,5	1,2	17,8	1,8	10,6
2132 Programátoři	2 934	154,6	1,3	18,6	1,8	11,2
2139 Ostatní odborníci zabývající se výp. tech. jinde neuvedení	3 560	155,2	2,2	18,1	2,1	10,8
2141 Hlavní architekti, architekti a plánovači měst, urbanisté	55	154,0	1,8	14,4	1,5	9,7
2142 Projektanti staveb a areálů, stavební inženýři	1 784	151,4	0,7	18,7	2,2	11,4
2143 Projektanti elektrotechnických zařízení, elektroinženýři	870	152,3	1,4	16,0	1,4	10,0
2144 Projektanti elektronických syst. a telekomunikačních sítí	949	155,0	3,3	17,4	1,7	11,2
2145 Projektanti a konstruktéři strojních zařiz., strojní inženýři	611	155,1	0,7	15,8	1,9	9,2
2146 Chemičtí inženýři, technologové	145	154,8	3,2	16,5	1,5	10,1
2149 Ostatní architekti, projektanti, konstrukt.a techn.inženýři	1 362	152,1	0,9	16,7	2,0	10,2
2211 Bakteriologové, biologové, ekologové, zoologové	271	154,3	0,5	15,6	3,4	9,6
2212 Farmakologové, anatomové, biochemici,fyziolog., patolog.	279	152,7	0,0	15,2	1,8	9,2

Revidované výsledky ke dni 10. 9. 2010

**Průměrná měsíční odpracovaná a neodpracovaná doba zaměstnanců
podle podskupin zaměstnání KZAM-R**

kraj: Hl. m. Praha

Podskupiny zaměstnání KZAM-R	Počet zaměstnanců přečtený podle eviden. měsíců	Odpracovaná doba		Neodpracovaná doba		
		celkem	z toho přesčas	celkem	z toho	
					nemoc	dovolená
		hod/měs	hod/měs	hod/měs	hod/měs	hod/měs
2221 Lékaři, ordináři (kromě zubních lékařů)	361	153,1	1,2	17,6	4,9	9,6
2222 Zubní lékaři (dentisté)	19	154,1	0,0	17,8	3,8	11,9
2224 Farmaceuti, magistři v lékárně, lékárníci	267	160,5	7,0	18,3	5,1	11,9
2311 Vědeckopedagogičtí pracovníci	5 235	156,9	0,0	14,9	1,3	9,9
2319 Ostatní učitelé na vysokých školách	159	160,6	0,0	12,7	0,6	7,0
2321 Učitelé všeobecně vzdělávacích předmětů	15	159,9	2,8	13,6	2,1	9,9
2359 Ost.odb.pedagogičtí prac.jinde neuvedení (odb.instruktoři)	55	153,8	0,2	16,7	0,6	11,1
2411 Odborní pracov. na úseku účetnictví, financí, daní, apod.	4 287	152,1	0,9	18,7	2,5	11,3
2412 Odbor. pracovníci na úseku zaměstnaneckých, pers. věcí	1 107	151,0	0,2	19,6	3,1	11,1
2413 Odborní pracovníci v bankovníctví a pojišťovnictví	8 910	150,7	0,6	20,6	3,4	12,0
2419 Ostatní odborní pracovníci v oblasti podnikání	4 979	150,2	0,8	18,3	2,2	11,0
2421 Právníci, právní poradci (mimo advokacie a soudnictví)	836	150,8	0,1	18,5	2,7	11,0
2426 Právní asistenti, praktikanti, a koncipienti	67	149,3	0,2	22,0	5,5	11,1
2429 Ostatní odborníci v právní oblasti jinde neuvedení	31	157,3	0,1	16,4	2,7	11,0
2431 Odborní archiváři (kromě řadových)	48	147,5	0,2	21,2	6,6	10,2
2432 Odborní pracovníci knihoven (kromě řadových)	180	153,3	0,0	18,2	4,4	9,4
2433 Odborní pracovníci v informacích (např. vti)	396	152,3	0,6	18,0	1,9	10,8
2434 Odborní pracovníci - kurátoři (muzeí, galérií)	13	155,1	0,0	12,5	0,7	6,9
2439 Ostatní odborní pracovníci kultury a osvěty jinde neuved.	141	155,5	0,3	14,0	0,6	8,3
2441 Ekonomové - vědečtí pracovníci, specialisté, experti	2 012	150,6	0,6	18,4	2,0	11,2
2447 Tlumočníci a překladatelé	86	151,9	0,4	18,7	1,8	12,5
2451 Spisovatelé, autoři, kritikové, novináři, redaktoři	1 677	155,9	1,7	18,3	2,6	10,4
2452 Sochaři, malíři, umělečtí restaurátoři, grafici a výtvarníci	234	153,1	0,2	18,7	3,2	10,6
2455 Režiséři, scenáristé, dramaturgové divadla, filmu, rozhlasu	104	156,3	0,1	15,8	3,5	8,6
2456 Komentátoři, reportéři a žurnalisté v televizi a rozhlasu	164	155,5	0,0	16,5	1,7	9,5
2458 Umělečtí designéři a návrháři	56	155,1	0,0	17,3	2,0	10,4
2459 Ostatní umělečtí pracovníci jinde neuvedení	17	160,4	0,0	11,6	0,0	6,3
2470 Odborní administrativní pracovníci jinde neuvedení	2 242	153,7	0,6	17,4	2,8	11,3
3111 Technici ve fyzikálních a příbuzných oborech	71	148,9	0,3	18,9	3,6	10,0
3112 Stavební technici	3 299	153,5	2,5	19,4	2,6	11,1
3113 Elektrotechnici	824	152,5	4,6	16,6	2,6	9,3
3114 Elektronici a technici v radiokomunikacích a telekomunik.	2 106	156,2	6,0	17,6	2,4	10,4
3115 Strojěreští technici	740	151,1	3,0	19,2	2,4	9,4
3116 Chemičtí technici	443	150,6	1,4	16,2	2,9	9,2
3118 Technici v kartografii, kresličí a zeměměřiči	348	148,6	1,3	19,6	4,7	9,2
3119 Ostatní techničtí pracovníci jinde neuvedení	3 518	155,7	3,6	16,6	2,6	9,6
3121 Poradci ve výpočetní technice	3 407	155,4	1,7	17,1	2,5	11,1
3122 Operátoři a obsluha výpočetní techniky	1 378	154,9	2,6	17,9	2,3	10,7
3123 Operátoři průmyslových robotů, nc strojů	53	143,3	3,7	26,0	3,0	7,4
3129 Ostatní technici ve výpočetní technice jinde neuvedení	365	156,6	1,5	15,4	1,8	9,7
3131 Fotografové (včetně uměleckých)	78	160,5	4,1	17,4	1,1	8,9
3132 Obsluha zařiz. pro záznam zvuku,obrazu,operátoři kamery	524	153,5	2,5	14,4	1,6	8,8
3133 Obsluha vysílačů a telekomunikačního zařízení	478	152,9	2,3	18,1	4,9	10,5
3134 Obsluha lékařských zařízení	47	157,7	1,0	13,6	3,2	9,1

Revidované výsledky ke dni 10. 9. 2010

**Průměrná měsíční odpracovaná a neodpracovaná doba zaměstnanců
podle podskupin zaměstnání KZAM-R**

kraj: Hl. m. Praha

Podskupiny zaměstnání KZAM-R	Počet zaměstnanců přečtený podle eviden. měsíců	Odpracovaná doba		Neodpracovaná doba		
		celkem	z toho přesčas	celkem	z toho	
					nemoc	dovolená
		hod/měs	hod/měs	hod/měs	hod/měs	hod/měs
3139 Obsluha ost. optických a elektronických zařiz. jinde neuv.	19	155,7	0,0	14,0	0,0	9,1
3143 Piloti, navigátoři a letečtí technici	384	148,7	0,8	13,5	1,4	7,5
3145 Letečtí dispečerů a pracovníci v příbuzných oborech	17	147,2	0,2	14,1	2,6	11,0
3151 Kolaudační technici a technici protipožární ochrany	101	151,2	3,1	15,5	2,3	10,0
3152 Bezpečnostní tech.a tech. pro kontrolu zdravotní nezávad.	868	150,1	1,7	19,3	3,3	9,8
3160 Technici železničního provozu	1 085	154,3	7,2	17,5	2,9	10,7
3211 Technici a laboranti v oblasti biologie a v příbuz. oborech	425	154,5	2,4	17,2	5,1	9,8
3212 Technici v agronomii, v lesnictví a v zemědělství	59	153,3	2,9	11,8	0,3	9,0
3224 Optici a optometři	57	164,8	2,9	10,6	3,7	5,7
3225 Zubní asistenti	15	159,8	0,0	12,2	2,6	7,8
3226 Rehabilitační a fyzioterapeutičtí pracovníci	99	154,0	1,4	19,0	6,0	9,6
3228 Farmaceutičtí asistenti	320	157,7	4,3	18,2	5,2	11,2
3231 Ošetřovatelé, všeobecné zdravotní sestry	525	155,5	3,3	15,8	5,3	8,9
3235 Sestry pro intenzivní péči	20	154,2	10,9	21,6	9,1	12,2
3341 Instruktóři a mistři odborné výchovy	26	151,8	0,3	20,1	8,0	9,9
3342 Pedagogové v oblasti dalšího vzdělávání	147	152,1	1,1	19,6	3,6	10,9
3349 Ostatní pedagogové jinde neuvedení	37	143,2	0,2	23,1	7,4	10,1
3411 Zprostředkovatelé finanč. transakcí, obchodu s cen. papíry	1 334	149,9	0,6	19,2	4,3	11,8
3412 Pojišťovací agenti	2 410	150,3	0,4	20,5	4,4	10,7
3413 Obchodníci s realitami	18	156,1	0,0	15,8	2,3	9,8
3414 Konzultanti a organizátoři zájezdů	123	156,1	1,3	16,5	2,1	8,3
3415 Obchodní cestující, prof. poradci v obchodě, obch.zástupci	4 498	153,2	0,8	17,8	3,3	10,2
3416 Nákupčí	1 722	152,3	0,5	18,3	2,8	10,8
3417 Odhadci a zbožiznalci	468	152,7	0,2	18,3	5,3	10,5
3419 Ostatní pracovníci - obchodní zprostředkovatelé jinde n.	148	151,5	0,2	19,7	3,8	11,3
3421 Obchodní agenti	2 767	150,5	0,4	19,1	3,5	10,9
3422 Odbytoví a přepravní agenti	2 420	152,6	1,6	19,2	3,6	11,3
3429 Ostatní obchodní agenti a makléři jinde neuvedení	231	153,1	0,0	18,3	4,1	10,1
3431 Odborné sekretářky, sekretáři	1 969	153,3	0,6	18,3	3,2	10,8
3433 Prac. v oblasti účetnictví,fakturace,rozpočet., kalkulace	6 756	152,0	0,7	19,0	3,5	10,6
3434 Pracovníci v oblasti statistiky a matematiky	177	151,9	0,5	17,3	2,3	10,5
3435 Pracovníci v oblasti práce a mezd (kromě účetních)	136	152,4	0,3	17,1	2,4	10,6
3436 Referenti osobních oddělení	765	150,3	0,5	19,9	4,0	10,3
3439 Ostatní odborní administrativní pracovníci jinde neuvedení	4 819	151,2	0,5	19,7	3,8	10,5
3449 Ostatní celní a daňoví pracovníci a prac. v příb. oborech	88	146,3	0,0	24,6	9,5	7,3
3453 Detektivové, kriminalisté	44	147,6	2,7	26,1	9,2	8,9
3471 Aranžéři, průmysloví a komerční návrháři,bytoví architekti	197	153,5	0,3	17,2	4,5	8,9
3479 Ostatní pracovníci umění a zábavy jinde neuvedení	78	154,5	0,2	16,3	4,4	9,1
4111 Písačky - opisovačky, stenotypistky	14	158,5	11,3	19,9	1,3	12,2
4112 Kancelářští pracovníci a obsluha zařiz. na zpracování textu	471	153,0	2,2	18,5	4,6	9,2
4113 Pracovníci přípravy dat výpočetní techniky	866	151,4	0,8	19,4	4,4	10,4
4115 Sekretářky, sekretáři	3 518	153,1	0,4	20,0	4,3	10,5
4121 Nižší účetní	813	153,4	1,2	19,5	3,6	10,8
4122 Nižší statistici	18	145,2	0,9	27,5	5,8	12,7

Revidované výsledky ke dni 10. 9. 2010

**Průměrná měsíční odpracovaná a neodpracovaná doba zaměstnanců
podle podskupin zaměstnání KZAM-R**

kraj: Hl. m. Praha

Podskupiny zaměstnání KZAM-R	Počet zaměstnanců přepracovaný podle eviden. měsíců	Odpracovaná doba		Neodpracovaná doba		
		celkem	z toho přesčas	celkem	z toho	
					nemoc	dovolená
		hod/měs	hod/měs	hod/měs	hod/měs	hod/měs
4123 Nižší finanční, daňoví úředníci a úředníci v příb. oborech	1 322	147,6	0,7	23,6	4,8	11,8
4131 Úředníci ve skladech	3 612	153,9	4,0	18,7	4,8	9,1
4132 Úředníci ve výrobě (např. výrobní plánovači)	167	146,7	0,9	19,8	2,9	9,4
4133 Úředníci v dopravě a v přepravě (dispečeri, kontr. apod.)	1 792	146,6	2,0	20,7	3,9	12,2
4141 Řadoví knihovníci, archiváři, evidenční pracovníci	247	152,4	0,3	18,5	3,8	9,7
4142 Poštovní doručovatelé, úředníci v třídárnách	3 122	139,5	2,4	23,3	6,4	11,2
4143 Korektoři, kódovači a pracovníci v příbuzných oborech	196	156,9	2,2	19,6	3,8	9,9
4190 Ostatní nižší úředníci jinde neuvedení	591	152,9	1,3	19,2	3,8	10,4
4211 Pokladníci (v bankách, pojišťov., spořitelnách, na poště)	844	150,8	3,8	20,9	4,3	12,1
4212 Úředníci na přepážkách a směnárníci	2 551	144,6	2,6	22,0	5,4	11,6
4213 Pokladníci v obchodě, společném stravování apod.	2 273	150,0	0,8	22,9	10,1	10,8
4214 Prodavači vstupenek, jízdenek apod.	232	147,2	2,9	21,5	6,3	12,6
4215 Bookmakeři, krupiéři a úředníci sázkových kanceláří	495	152,0	3,8	12,8	2,4	7,3
4216 Inkasisté (výběřci dluhů)	204	152,1	0,8	19,1	2,8	11,8
4219 Ostatní pokladníci a pracovníci v příb. oborech jinde neu.	85	143,8	0,4	26,5	13,8	7,7
4221 Úředníci cestovních kanceláří	205	155,2	0,8	18,3	3,0	9,9
4222 Recepční	1 520	147,1	2,6	20,0	5,6	9,5
4223 Telefonisté	1 051	147,2	1,2	20,8	5,5	11,3
4224 Informátoři	389	153,0	2,7	17,5	4,3	10,7
5111 Obsluhující pracovníci v dopravě a stevardi	561	137,9	0,9	21,5	5,4	11,5
5112 Vlakvedoucí, vlakové čety, průvodčí (vč. palub. průvodčí)	127	146,8	10,5	20,2	5,6	11,1
5121 Pracovníci dohlížející nad obsluh. personálem, hospodyně	1 017	146,8	0,6	20,9	7,5	8,8
5122 Kuchaři	2 210	151,6	1,0	21,3	6,9	8,9
5123 Číšníci, servírky	1 013	152,6	1,0	19,0	4,0	11,7
5124 Barmani	144	142,2	0,0	11,7	3,1	7,3
5132 Pečovatelé a pomoc. ošetřovat. v zařiz. soc. péče, v nemoc.	117	158,0	8,0	15,3	4,8	9,8
5139 Ostatní pečovatelé a pomocní ošetřovatelé jinde neuved.	32	151,5	0,5	19,4	6,5	9,7
5141 Kadeřníci a holiči	117	154,7	0,0	16,4	5,0	9,3
5142 Kosmetiči, maskéři	34	154,2	0,0	14,7	6,1	4,3
5144 Maséři	31	154,0	0,0	16,3	4,7	10,1
5149 Ostatní pracovníci zajišťující osobní služby jinde neuved.	150	146,2	1,2	22,4	8,0	12,2
5161 Hasiči, požárníci	287	151,3	4,4	17,9	3,9	12,4
5169 Ostatní pracovníci ochrany a ostrahy jinde neuvedení	4 270	153,6	5,1	17,8	5,8	9,3
5211 Prodavači v obchodech	9 906	151,8	1,6	22,1	7,7	10,8
5212 Předváděči zboží	24	152,2	0,3	20,2	5,5	12,0
5220 Prodavači ve stáncích a na tržištích	45	151,9	3,2	23,0	12,2	9,6
6113 Zahradníci a pěstitelé zahradních plodin a sazenic	88	148,8	2,2	25,0	7,2	9,1
7122 Zedníci, kameníci, omítkáři	945	153,8	10,7	28,9	8,9	12,5
7123 Betonáři, děl. specializovaní na pokládání beton. povrchů	443	153,0	12,0	31,9	14,5	12,6
7124 Tesaři a truhláři	516	151,1	10,9	31,5	11,8	13,2
7125 Stavební montážníci	335	152,8	6,8	24,1	6,1	10,1
7126 Asfaltéři, dlaždiči	61	138,9	13,5	42,7	13,9	16,9
7127 Lešenáři	30	161,5	8,5	18,9	2,0	11,1
7129 Ostatní stavební děl. stav. výroby a prac. v ost. oborech	810	153,7	10,2	28,9	9,4	12,5

Revidované výsledky ke dni 10. 9. 2010

**Průměrná měsíční odpracovaná a neodpracovaná doba zaměstnanců
podle podskupin zaměstnání KZAM-R**

kraj: Hl. m. Praha

Podskupiny zaměstnání KZAM-R	Počet zaměstnanců přečtený podle eviden. měsíců	Odpracovaná doba		Neodpracovaná doba		
		celkem	z toho přesčas	celkem	z toho	
					nemoc	dovolená
		hod/měs	hod/měs	hod/měs	hod/měs	hod/měs
7132 Stavební podlaháři, parketaři a obkladači	15	162,8	15,6	24,1	6,8	10,4
7133 Stavební štukatěři	11	163,3	8,5	17,9	4,8	8,8
7134 Izolatěři	55	155,4	10,1	25,7	7,2	10,4
7136 Instalatéři, potrubáři, stavební zámečníci, klempíři	932	156,5	6,7	19,6	4,7	9,8
7137 Stavební a provozní elektrikáři	786	156,2	6,8	17,4	3,7	9,4
7141 Malíři a tapetaři	37	152,3	6,2	25,6	6,4	12,7
7142 Lakýrníci a pracovníci v příbuzných oborech	251	146,9	5,9	25,6	4,7	10,0
7212 Svářeči, řezači plamenem a páječi	322	148,4	7,4	29,3	5,4	11,0
7213 Výrobci a opraváři výrobků a dílů z plechů	181	150,1	4,7	20,4	4,9	8,5
7214 Montéři kovových konstrukcí	170	156,9	11,0	20,4	6,0	9,4
7215 Montéři lan a zdvihacích zařiz. (např. na lodích, letadel)	277	154,8	8,2	22,5	3,7	11,0
7221 Kováři, obsluha kovacích lisů, obsluha bucharů	49	156,3	12,1	25,3	2,5	11,5
7222 Nástrojaři, kovomodeláři, kovodělníci, zámečníci	2 172	147,5	4,5	22,1	4,9	9,2
7223 Seřizovači a obsluha obráběcích strojů	387	147,8	6,6	24,4	5,9	10,6
7224 Brusíči, leštiči a ostříči nástrojů	39	156,3	9,7	15,7	2,5	9,8
7231 Mechanici a opraváři motorových vozidel	1 035	149,4	3,4	20,2	4,5	9,6
7232 Mechanici a opraváři leteckých motorů a zařízení	697	152,7	8,1	17,2	3,3	10,5
7234 Mechanici a opraváři kolejových vozidel	594	147,6	5,7	18,8	4,5	9,5
7235 Mechanici obráběcích, zemědělských strojů a prům. zařiz.	362	144,0	4,5	24,8	4,7	9,4
7239 Ostatní mechanici a opraváři strojů a zařízení bez elektro	218	154,1	4,5	20,0	3,0	8,6
7241 Elektromech.a seřizovači různých typů elektrických zařiz.	1 329	155,2	4,5	16,5	3,7	8,9
7242 Mechanici, opraváři a seřizovači elektr. částí aut, letadel	638	147,3	3,3	18,2	4,4	9,4
7243 Mechanici, seřizovači, opraváři elektronických zařízení	461	150,1	3,4	16,6	3,2	9,2
7244 Telefonní a telegrafní mechanici, montéři a opraváři	208	155,9	5,9	18,5	3,6	9,7
7245 Montéři a opraváři rozhlasových a TV přijímačů,magnetof.	11	163,3	7,1	13,2	1,4	6,5
7246 Montéři a opraváři silnoproudých elektrických vedení	620	155,3	12,6	24,2	3,6	10,7
7247 Montéři a opraváři slaboproudých elektrických vedení	236	160,0	10,6	19,6	4,8	9,7
7311 Výrobci, mechanici a opraváři přesných přístrojů a zařízení	131	152,0	1,4	19,1	4,5	8,2
7341 Tiskaři, sazeči (kromě obsluhy tiskárenských strojů)	74	153,9	6,9	19,8	3,5	11,4
7344 Fotografové a pracovníci v příbuzných oborech	136	152,2	0,5	22,5	3,7	10,0
7345 Knihvazači a pracovníci v příbuzných oborech	144	144,6	2,9	25,8	7,5	11,2
7411 Zpracovatelé masa, ryb vč. uzenářů a konzerv. masa a ryb	183	155,0	1,1	17,1	5,9	10,2
7412 Zpracovatelé pekárenských a cukrářských výrobků	294	150,0	2,6	21,9	7,9	11,4
7419 Ostatní zpracovatelé - výrobci potravinářských výrobků	175	159,2	14,0	21,8	7,1	13,0
7422 Uměleč. truhláři, řezbáři, výrobci a oprav.výrobků ze dřeva	90	150,7	2,0	22,5	4,6	9,9
7433 Dámští a pánští krejčí a kloboučníci vč. opravářů oděvů	28	143,1	0,0	21,2	8,0	5,8
7436 Švadleny, vyšivači a pracovníci v příbuzných oborech	25	158,3	0,4	13,1	4,3	7,4
7437 Čalouníci a pracovníci v příb. oborech (vč.autočalouníků)	34	137,5	5,6	31,3	11,6	10,2
8111 Obsluha důlního zařízení a razících štítů	272	139,0	6,6	26,0	6,3	13,2
8113 Vrtaři, jeřábníci při ropných nebo plynových vrtech	83	148,4	0,6	24,6	7,1	14,1
8123 Obsluha zařízení na tepelné zpracování kovů	18	133,4	7,1	38,1	19,1	10,8
8125 Obsluha zařízení na tváření kovů ve válcovnách	62	137,1	2,6	28,8	7,8	11,6
8159 Obsluha ostat. zařízení při chemické výrobě jinde neuved.	149	149,7	2,3	18,2	5,3	10,0
8161 Obsluha zařízení při výrobě a rozvodu elektřiny	376	150,7	3,4	15,6	4,0	8,7

Revidované výsledky ke dni 10. 9. 2010

**Průměrná měsíční odpracovaná a neodpracovaná doba zaměstnanců
podle podskupin zaměstnání KZAM-R**

kraj: Hl. m. Praha

Podskupiny zaměstnání KZAM-R	Počet zaměstnanců přečtený podle eviden. měsíců	Odpracovaná doba		Neodpracovaná doba		
		celkem	z toho přesčas	celkem	z toho	
					nemoc	dovolená
		hod/měs	hod/měs	hod/měs	hod/měs	hod/měs
8162 Obsluha parních turbín, ohřívačů a motorů	77	159,9	5,2	14,5	4,3	7,1
8163 Obsluha zařízení při úpravě, čištění a rozvodu vody	496	160,0	4,4	15,9	4,1	9,3
8171 Obsluha automatických nebo poloaut. montážních linek	474	148,2	4,4	22,5	6,2	9,9
8180 Obsluha strojů a zařízení pro práce na železničním svršku	153	145,3	10,5	18,1	4,8	8,9
8211 Obsluha automat. nebo poloaut. obráb.strojů (kromě 722)	145	154,6	6,9	20,7	5,8	8,3
8212 Obsluha strojů na výrobu maltovin, vápna, cementu	321	154,9	11,1	25,1	7,1	11,8
8223 Obsluha strojů při konečné úpravě ochranných povlaků	51	145,3	2,4	22,5	5,5	7,8
8224 Obsluha strojů na výrobu fotografických materiálů	68	153,3	0,4	18,7	4,0	12,0
8232 Obsluha strojů na výrobu plast. výrobků (vč. laminování)	57	121,4	0,8	40,8	6,0	11,1
8251 Obsluha tiskárenských strojů	305	155,8	8,5	21,1	5,5	11,6
8252 Obsluha automat. a poloautomat. knihvazačských strojů	67	153,5	7,7	26,1	9,2	15,3
8254 Obsluha kopírovacích strojů	67	151,2	2,2	21,6	5,2	9,9
8264 Obsluha strojů na bělení, barvení, čištění, praní, žehlení	57	143,8	0,1	28,4	7,4	16,1
8274 Obsluha strojů na zpracování mouky, výrobu pečiva	143	153,8	15,8	24,4	8,2	13,5
8278 Obsluha strojů na výrobu nápojů	220	156,9	8,5	15,8	3,6	11,3
8281 Montážní dělníci montující mechanická zařízení (stroje)	430	135,0	1,9	30,9	8,2	9,3
8282 Montážní dělníci montující elektrická zařízení	566	134,5	2,8	31,1	10,4	11,2
8284 Montážní dělníci montující výrobky z kovů, pryže a plastů	13	128,7	0,2	36,5	10,4	10,6
8285 Montážní dělníci montující výrobky ze dřeva a pod. mater.	25	161,8	3,0	13,3	3,4	9,5
8287 Montážní dělníci montující výrobky z kombinovaných mat.	40	152,3	0,2	16,6	4,5	4,0
8290 Obsluha jin.stacionárních zařízení a ost. montážní dělníci	74	154,2	9,9	18,2	2,2	12,3
8311 Strojvedoucí	1 140	154,9	12,3	21,3	3,4	11,4
8313 Dělníci zabezpeč. sestavování vlaků (brzdaři, výhybkáři)	469	146,7	10,7	20,0	5,4	11,6
8321 Řidiči osobních a malých dodávkov. automobilů, taxikáři	1 023	157,8	6,5	17,5	3,7	9,6
8323 Řidiči autobusů, trolejbusů a tramvajů	4 344	157,6	12,7	26,9	8,1	13,8
8324 Řidiči nákladních automobilů a tahačů	2 352	155,3	7,2	22,0	4,4	10,7
8326 Řidiči speciálních vozidel	578	163,8	15,5	16,6	2,6	11,4
8332 Obsluha zemních a příbuzných strojů	545	155,4	15,4	32,5	6,3	14,1
8333 Obsluha jeřábů, zdvihacích a podob. manipulačních zařiz.	217	150,6	8,1	25,5	7,8	11,7
8334 Obsluha vysokozdvíhových a ostatních motorových vozíků	1 444	149,1	3,0	21,8	6,6	11,7
9132 Pomocníci a uklízeči v kancelář., hotel., nemocnicích ap.	2 734	150,4	1,5	20,5	7,9	8,6
9141 Domovníci, správci domu	166	161,6	4,6	13,8	2,6	7,4
9143 Školníci vč. školníků - údržbářů	16	156,3	0,0	15,9	3,3	9,2
9151 Poslíčci, nosiči zavazadel a doručovatelé	129	152,7	2,8	20,6	3,1	13,0
9152 Vrátní, hlídači, uváděči a šatnářky	867	154,8	6,0	18,4	5,1	8,7
9154 Pracovníci odečítající stav elektroměrů, plynom.,vodoměrů	38	151,3	0,7	12,9	1,1	8,6
9161 Sběrači odpadků, popeláři	252	162,9	16,8	16,5	2,9	12,1
9162 Metaři, čistíči záchodků, žump, kanálů a podob. zařízení	239	150,7	6,5	16,7	3,3	10,7
9312 Pomocní a nekvalifik. dělníci na stavbách a údržbě silnic	313	151,5	13,1	34,3	13,1	13,2
9313 Pomocní a nekvalifikovaní dělníci na stavbách budov	145	148,0	6,3	28,2	9,1	11,1
9321 Pomocní a nekvalifikovaní montážní a manipulační dělníci	1 447	140,0	2,4	35,9	4,4	6,3
9322 Ruční balíči a pytlotači	28	142,0	0,8	27,3	7,7	11,4
9323 Dělníci nádvorní skupiny (pomocní montéři)	166	149,1	0,5	23,5	3,7	11,1
9333 Vazači a nosiči břemen, přístavní dělníci (dokaři)	234	152,8	7,4	22,8	6,8	12,6

Revidované výsledky ke dni 10. 9. 2010

**Průměrná měsíční odpracovaná a neodpracovaná doba zaměstnanců
podle podskupin zaměstnání KZAM-R**

kraj: Hl. m. Praha

Podskupiny zaměstnání KZAM-R	Počet zaměstnanců přepočtený podle eviden. měsíců	Odpracovaná doba		Neodpracovaná doba		
		celkem	z toho přesčas	celkem	z toho	
					nemoc	dovolená
		hod/měs	hod/měs	hod/měs	hod/měs	hod/měs
9339 Pomocní a nekvalif. prac. v dopr., ve skladech, v telekom.	2 083	148,9	3,1	22,2	7,0	10,6



Dodatek

Technický popis šetření

Dodatek – Technický popis šetření

Technický popis šetření přibližuje metodické postupy používané při zpracování podnikatelské sféry Regionální statistiky ceny práce (RSCP-PS). Popis je rozdělen do pěti kapitol: metoda výběru ekonomických subjektů, vstupní údaje, nejdůležitější sledované veličiny, dopočtové metody a definice vybraných pojmů.

1. Metoda výběru ekonomických subjektů

Kapitola popisuje základní soubor šetření, strukturu výběrového souboru a postup při výběru ekonomických subjektů (ES).

1.1. Základní soubor

Základním souborem RSCP-PS jsou aktivní ekonomické subjekty z registru ekonomických subjektů Českého statistického úřadu (ČSÚ), které mají 10 a více zaměstnanců a přísluší do podnikatelské sféry a do institucionálních sektorů nefinančních podniků, finančních institucí nebo vládních institucí. Ekonomické subjekty, které přísluší do podnikatelské sféry, odměňují zaměstnance mzdou podle § 109, odst. 2 zákona č. 262/2006 Sb., zákoníku práce, ve znění pozdějších předpisů. Způsob odměňování se zjišťuje pomocí registru „Automatizovaného rozpočtového informačního systému“ (ARIS), který je spravován Ministerstvem financí. Registr ekonomických subjektů (RES) je detailně popsán na internetových stránkách ČSÚ (www.czso.cz).

1.2. Struktura výběrového souboru

Statistické šetření RSCP-PS za 1. - 2. čtvrtletí 2009 zahrnuje 3311 ekonomických subjektů, které reprezentují přibližně 1279 tisíc zaměstnanců. Strukturu výběrového souboru RSCP-PS bez non-response (dále jen výběrový soubor) ukazují z různých pohledů pro 1. - 2. čtvrtletí 2009 následující tabulky.

Výběrový soubor RSCP podnikatelské sféry			
	RSCP-PS Celkem	RSCP-PS – Hl. m. Praha	
		se sídlem v kraji	se sídlem mimo kraj
Počet ekonomických subjektů	3 311	764	214
Počet zaměstnanců	1 279 tisíc	220 tisíc	11 tisíc

Tabulka 1

Odvětvová skladba výběrového souboru RSCP-PS – Hl. m. Praha			
Kód CZ-NACE		Počet ekonomických subjektů	
		se sídlem v kraji	se sídlem mimo kraj
A	Zemědělství, lesnictví a rybnářství	3	
B	Těžba a dobývání	2	1
C	Zpracovatelský průmysl	126	62
D	Výroba a rozvod elektřiny, plynu, tepla	10	6
E	Zásobování vodou, činnosti související s odpady	10	2
F	Stavebnictví	51	16
G	Obchod, opravy motorových vozidel	152	55
H	Doprava a skladování	36	8
I	Ubytování, stravování a pohostinství	39	3
J	Informační a komunikační činnosti	65	10
K	Peněžnictví a pojišťovnictví	107	10
L	Činnosti v oblasti nemovitostí	12	1
M	Profesní, vědecké a technické činnosti	53	8
N	Administrativní a podpůrné činnosti	54	22
O	Veřejná správa, obrana, sociální zabezpečení	5	1
P	Vzdělávání	15	2
Q	Zdravotní a sociální péče	14	1
R	Kulturní, zábavní a rekreační činnosti	5	6
S	Ostatní činnosti	5	

Tabulka 2

1.3. Výběr

Výběr ekonomických subjektů v RSCP-PS lze charakterizovat jako jedноступňový stratifikovaný výběr. Výběrovými jednotkami jsou ekonomické subjekty, na které se v případě vybrání vztahuje zpravodajská povinnost. Statistickými jednotkami jsou zaměstnanci, kteří jsou nositeli sledovaných statistických znaků. Základní soubor (ZS) je rozdělen do oblastí (strat) podle:

- regionů (krajů),
- velikostních kategorií,
- odvětvových skupin.

Regionem se z hlediska výběru jednotek rozumí kraj ve smyslu ústavního zákona č. 347/1997 Sb. v platném znění. Ke stratifikaci výběrové opory jsou použity tři velikostní kategorie ekonomických subjektů uvedené v tabulce 3 – Velikostní kategorie pro výběr. Stratifikační třídění obsahuje dvanáct odvětvových skupin z vybraných institucionálních sektorů podnikatelské sféry.

Vymezení strat je provedeno na základě podobnosti v charakteru ekonomické činnosti a podobnosti v zaměstnanecké struktuře.

V jednotlivých oblastech ZS, vzniklých jeho rozdělením dle příslušných stratifikačních kritérií, je vybrán stanovený podíl ekonomických subjektů. Největší subjekty s 250 a více zaměstnanci jsou zařazeny do šetření všechny (výběr s pravděpodobností rovnou 1). Menší subjekty s 10 až 249 zaměstnanci jsou vybírány v jednotlivých stratech systematickým náhodným výběrem s nestejnými pravděpodobnostmi bez vracení. Pravděpodobnosti výběru se liší podle velikosti subjektu a jejich výše je určena výběrovým podílem uvedeným v tabulce 3. Výběrový soubor ekonomických subjektů s 10 až 249 zaměstnanci se obměňuje metodou rotujícího panelu s periodou rotace devět let, tzn. k plné obměně dojde za devět let.

Velikostní kategorie pro výběr		
Kategorie	Počet zaměstnanců	Výběrový podíl [%]
1	10 až 49	4,5
2	50 až 249	15
3	250 a více	100

Tabulka 3

2. Vstupní údaje

Kapitola popisuje sběr dat do šetření RSCP-PS, nejdůležitější vstupní údaje a používané klasifikace a číselníky.

2.1. Sběr dat

Ekonomické subjekty, na které se vztahuje zpravodajská povinnost, vykazují do statistického šetření RSCP-PS údaje o všech zaměstnancích v pracovním poměru. Vybraná zpravodajská jednotka předává data na Ministerstvo práce a sociálních věcí, které je orgánem vykonávajícím státní statistickou službu. Termínem pro předání dat od respondenta je 25. den měsíce následujícího po skončení sledovaného období.

Předávaná data mají formu databázových souborů a obsahují informace o zaměstnavateli a zaměstnancích. U více než 90 % respondentů je zdrojem dat pro šetření mzdový a personální systém. Datové soubory jsou předávány ve více než 90 % případů elektronickou poštou, zbylá část respondentů posílá data na disketu, případně na papírových formulářích.

Pro kontrolu a opravu dat, připravených mzdovým a personálním systémem respondenta, případně pro pořízení vstupních dat, je určen "Lokální pořizovací program ISPV 2009", který se musí před použitím nainstalovat na lokální disk.

Pořizovací program řeší i zabezpečení dat při přenosu od respondenta ke zpracovateli. Používá přitom hybridní šifrování s veřejným a privátním klíčem.

Veřejný klíč je součástí instalace pořizovacího programu, privátní klíč je uložen na interním serveru zpracovatele. Zašifovaná data se ukládají do souboru s formátem S/MIME verze 3.

Pokud se respondenti šetření chtějí vyhnout instalaci programu, je pro ně připraven "Internetový kontrolní program", přes který lze data zaslat z kteréhokoliv počítače připojeného na internet. Tento program taktéž umožňuje kontrolu dat vytvořených mzdovým systémem a jejich zabezpečený přenos ke zpracovateli pomocí certifikovaného šifrovaného komunikačního protokolu https. V tomto programu však není umožněno respondentům provádět opravy dat.

Oba programy jsou volně k dispozici na stránkách www.ispv.cz v sekci Pro respondenty šetření.

2.2. Nejdůležitější vstupní údaje

Šetření RSCP-PS se čtvrtletní periodicitou monitoruje výdělkovou úroveň a odpracovanou dobu jednotlivých zaměstnání podle klasifikace KZAM-R v České republice.

Hodinový výdělek je přímo zjišťovaný údaj, který je definován v § 351 až § 362 zákona č. 262/2006 Sb., zákoníku práce, ve znění pozdějších předpisů. Obvykle se jedná o podíl mzdy za práci a odpracované doby za poslední čtvrtletí sledovaného období. Hodinový výdělek je krátkodobým indikátorem výdělkové úrovně.

Hrubá měsíční mzda, vypočtená z hrubé mzdy za sledované období, je druhým indikátorem, který ukazuje výdělkovou úroveň. Hrubá mzda je součtem mzdy za práci, náhrad mzdy a odměn za pracovní pohotovost, které jsou přímo sbíranými položkami. Mzda za práci je definovaná v § 109, odst. 2 zákona č. 262/2006 Sb., zákoníku práce, ve znění pozdějších předpisů. Šetření RSCP-PS sleduje i strukturu hrubé měsíční mzdy, tj. prémie a odměny, příplatky za přesčas, ostatní příplatky, náhrady a odměny za pracovní pohotovost. Hrubá měsíční mzda a její složky se vztahují k celému sledovanému období, které zahrnuje dobu od počátku roku do konce čtvrtletí, za které se šetření provádí.

Šetření RSCP-PS dále sleduje pracovní dobu zaměstnanců. Vstupní věta o zaměstnanci obsahuje odpracovanou dobu od počátku roku a z ní počet přesčasových hodin. Odpracovaná doba u zaměstnanců odměňovaných měsíční mzdou nezahrnuje dobu svátků v jinak pracovních dnech. Věta dále obsahuje celkovou neodpracovanou dobu od počátku roku, z ní počet hodin nemoci a dovolené.

2.3. Klasifikace a číselníky

RSCP-PS používá standardní statistické klasifikace a číselníky (podrobněji popsané na www.czso.cz). Použití platných statistických klasifikací je závazné jak pro orgán vykonávající státní statistickou službu, tak pro zpravodajské

jednotky, které poskytují údaje pro statistické zjišťování. Proto i RSCP-PS používá následující klasifikace a číselníky:

- KZAM-R** **Klasifikace zaměstnání;** vydáno sdělením ČSÚ č. 492/2003 Sb. ze dne 18. prosince 2003 o vydání rozšířené Klasifikace zaměstnání KZAM-R.
- CZ-ICSE** **Klasifikace postavení v zaměstnání;** vydáno sdělením ČSÚ č. 494/2003 Sb. ze dne 18. prosince 2003 o vydání Klasifikace postavení v zaměstnání.
- KKOV** **Klasifikace kmenových oborů vzdělání;** vydáno sdělením ČSÚ č. 320/2003 Sb. ze dne 9. září 2003 o zavedení Klasifikace kmenových oborů vzdělání. Poslední aktualizace byla provedena k 1. září 2008 sdělením ČSÚ č. 264/2008 Sb. ze dne 10. července 2008 o aktualizaci Klasifikace kmenových oborů vzdělání.
- LAU 1** **Číselník okresů;** od 1. ledna 2008 je systém statistické klasifikace územních struktur v České republice rozdělen, v souladu se systémem Eurostatu, na dvě části: klasifikace CZ-NUTS, systém LAU (Local Administrative Units). Z hlediska statistiky mají LAU závazný charakter. Jednotky LAU 1 (**dřívější NUTS 4**) jsou v ČR tvořeny okresy. Územní jednotky na úrovni LAU 1 přebírají kódy od dřívějších jednotek NUTS 4. Proti NUTS 4 jsou v LAU 1 následující změny:
- do kódů LAU 1 okresů krajů Vysočina a Jihomoravského se promítá změna kódů NUTS 3 těchto krajů,
 - Praha se na úrovni LAU 1 nečlení.
- CZ-NACE** **Klasifikace ekonomických činností (CZ-NACE);** vydáno sdělením ČSÚ č. 224/2007 Sb. ze dne 18. září 2007 o zavedení Klasifikace ekonomických činností.
- CZ-GEONOM** **Klasifikace zemí;** vydáno sdělením ČSÚ č. 487/2003 Sb. ze dne 18. prosince 2003 o vydání Klasifikace zemí. Poslední aktualizace byla provedena k 1. červenci 2005 sdělením ČSÚ č. 243/2005 Sb. ze dne 9. června 2005 o aktualizaci Klasifikace zemí.

3. Nejdůležitější sledované veličiny

Kapitola popisuje nejdůležitější sledované veličiny, algoritmy jejich výpočtu a kritéria pro zahrnutí zaměstnanců do dalších výpočtů.

3.1. Hodinový výdělek

Hodinový výdělek je přímo zjišťovaná veličina. Do výpočtu charakteristik hodinového výdělku jsou zařazeni zaměstnanci, kteří byli v evidenčním stavu v posledním dnu sledovaného období.

3.2. Hrubá měsíční mzda

Hrubá měsíční mzda se vztahuje k celému sledovanému období, tedy k 1. čtvrtletí, k 1. - 2. čtvrtletí, k 1. - 3. čtvrtletí, nebo k 1. - 4. čtvrtletí. Na rozdíl od hodinového výdělku musí být hrubá měsíční mzda vypočtena z dalších přímo zjišťovaných mzdových položek a nemzdových plnění.

Hrubá mzda je v RSCP-PS definována jako součet mzdy za práci, náhrady mzdy a odměny za pracovní pohotovost. Hrubá měsíční mzda zaměstnance se vypočte podle vzorce:

$$\text{HMM} = \frac{\text{MZDA} + \text{NAHRADY} + \text{POHOTOV}}{\text{MESPLAC}_{\text{prep}}}$$

kde :

HMM	je hrubá měsíční mzda zaměstnance,
MZDA	je mzda za práci zaměstnance v kumulaci za sledované období (vstupní položka věty o zaměstnanci),
NAHRADY	jsou náhrady mzdy zaměstnance v kumulaci za sledované období (vstupní položka věty o zaměstnanci),
POHOTOV	je odměna za pracovní pohotovost zaměstnance v kumulaci za sledované období (vstupní položka věty o zaměstnanci),
MESPLAC _{prep}	je počet přepočtených placených měsíců zaměstnance, tj. počet měsíců, odpovídajících součtu odpracované doby a doby, po kterou pobíral náhrady mzdy.

Počet přepočtených placených měsíců MESPLAC_{prep} je roven počtu kalendářních měsíců v případě, že zaměstnanec s plným pracovním úvazkem po celé sledované období pracoval nebo pobíral náhrady mzdy. Pokud zaměstnanec byl v evidenčním stavu kratší dobu než sledované období, bude jeho počet placených měsíců zkrácen poměrem počtu pracovních dnů v evidenčním stavu a ve sledovaném období. Podobně se počet placených měsíců zkrátí, pokud zaměstnanec měl jinou absenci než absenci s náhradou mzdy (např. nemoc), případně měl sjednán kratší pracovní úvazek.

Hrubá měsíční mzda za určitou skupinu zaměstnanců je vážená charakteristika, v níž hrubá měsíční mzda určitého zaměstnance má váhu, odpovídající počtu jeho placených měsíců za sledované období (tzv. váha placené doby). Tento způsob výpočtu umožňuje korektní srovnání mzdové úrovně jednotlivých zaměstnání a srovnávání v čase.

Sestavy s hrubou měsíční mzdou, diferenciací a strukturou hrubé mzdy obsahují také měsíční placenou dobu. Tento údaj ukazuje počet placených hodin (odpracovaná doba a doba náhrad) za placený měsíc a je v souladu s výpočtem hrubé měsíční mzdy.

Pro zahrnutí zaměstnance do výpočtů hrubé měsíční mzdy se uplatňují následující kritéria:

- přepočtený počet placených měsíců zaměstnance je alespoň jeden měsíc,
- stanovená týdenní pracovní doba na dané pracovní místo je alespoň 30 hodin (dle doporučení Eurostatu).

3.3. Měsíční odpracovaná a neodpracovaná doba

Měsíční odpracovaná (resp. neodpracovaná) doba se stejně jako hrubá měsíční mzda vztahuje k celému sledovanému období tj. k 1. čtvrtletí, k 1. - 2. čtvrtletí, k 1. - 3. čtvrtletí, nebo k 1. - 4. čtvrtletí.

Měsíční odpracovaná doba zaměstnance se vypočte podle vzorce:

$$\text{ODPRACD}_{\text{mes}} = \frac{\text{ODPRACD}}{\text{MESEVID}_{\text{prep}}}$$

kde :

- ODPRACD_{mes} je měsíční odpracovaná doba zaměstnance,
 ODPACD je odpracovaná doba zaměstnance v kumulaci za sledované období (vstupní položka věty o zaměstnanci),
 MESEVID_{prep} je počet přepočtených evidenčních měsíců zaměstnance, tj. počet měsíců, odpovídajících délce pracovního úvazku a délce pracovního poměru ve sledovaném období.

Počet přepočtených evidenčních měsíců MESEVID_{prep} je roven počtu kalendářních měsíců v případě, že zaměstnanec s plným pracovním úvazkem po celé sledované období byl v pracovním poměru a nebyl na mateřské či rodičovské dovolené. Pokud zaměstnanec byl v evidenčním stavu kratší dobu, než sledované období, bude jeho počet evidenčních měsíců zkrácen poměrem počtu pracovních dnů v evidenčním stavu a ve sledovaném období. Podobně se počet evidenčních měsíců zkrátí, pokud zaměstnanec měl sjednán kratší pracovní úvazek.

Měsíční odpracovaná doba za určitou skupinu zaměstnanců je vážená charakteristika, v níž měsíční odpracovaná doba určitého zaměstnance má váhu, odpovídající počtu jeho evidenčních měsíců ve sledovaném období (tzv. váha

evidenční doby). Pro zahrnutí zaměstnance do výpočtů měsíční odpracované doby se uplatňují stejná kritéria jako u hrubé měsíční mzdy.

Obdobně jako odpracovaná doba se počítají měsíční neodpracovaná doba a také průměrné měsíční údaje o přesčasu, dovolené a nemoci.

4. Dopočtové metody

Kapitola dopočtové metody obsahuje řešení neodpovědí a popis metody vážení, hodnocení kvality odhadů a přehled publikovaných tabulek podle použitých vah.

4.1. Řešení neodpovědí a metoda vážení

Problém neodpovědí (tzv. non-response) či z dalších důvodů nepoužitelných dat od vybraného ekonomického subjektu je v RSCP-PS řešen metodou historické imputace a metodou upravující podnikové váhy respondentům.

Metoda vážení, používaná v RSCP-PS, umožňuje získat z dat výběrového souboru odhady charakteristik (parametrů) základního souboru. Odhady charakteristik zaměstnanecké populace základního souboru RSCP-PS jsou publikovány ve všech tabulkách s výjimkou tabulek s tříděním podle jednotlivých zaměstnání. Základem podnikových vah jsou váhové koeficienty, které vycházejí z pravděpodobnosti výběru každého ekonomického subjektu. Po úpravě vah z důvodu non-response se získají konečné podnikové váhy pomocí dopočtu na aktuální počet ES v základním souboru v rámci jednotlivých vážících strat. Podnikové váhy zvyšují při výpočtech odhadů význam dat ekonomických subjektů s relativně malým zastoupením ve výběrovém souboru. Relativně nejméně zastoupené jsou ve výběrovém souboru RSCP-PS ekonomické subjekty s 10-49 zaměstnanci, a proto mají největší váhy při výpočtech odhadů.

Výpočet váhy jednotlivých zaměstnanců je závislý na typu tabulky a také na typu publikovaného ukazatele. Přehled všech publikovaných tabulek s uvedením použitých vah je uveden v oddíle 4.3. Váha zaměstnance je součinem vah používaných v daném typu tabulkové sestavy.

Tabulky s tříděním podle podskupin zaměstnání KZAM-R (PS-V5, PS-M5 a PS-T5) obsahují charakteristiky výběrového souboru. Při interpretaci výsledků je nutno mít na zřeteli, že charakteristiky výběrového souboru nelze automaticky pokládat za odhady platné pro celou zaměstnaneckou populaci. Výběrové charakteristiky jsou ovlivněny větším relativním zastoupením velkých ekonomických subjektů ve výběrovém souboru RSCP-PS.

4.2. Kvalita odhadů

Odhadované charakteristiky podléhají dvěma typům chyb – výběrovým chybám a nevýběrovým chybám. Výběrové chyby jsou způsobeny faktorem náhody při pravděpodobnostním výběru RSCP-PS. Hodnoty výběrových chyb není možné z výběrového souboru RSCP-PS dostatečně přesně kvantifikovat, nicméně používaná stratifikace výrazně snižuje jejich výši. Nevýběrové chyby bývají způsobeny především špatnou kvalitou dat předávaných respondenty (neúplné a chybné údaje) a jejich vliv je snižován několikastupňovými kontrolními mechanismy a častými kontakty zpracovatele šetření s respondenty.

4.3. Přehled publikovaných tabulek podle použitých vah

Hodinový výdělek				
Tabulka	Třídící kritérium	Podniková váha	Váha placené doby	Váha evidenční doby
PS-V0	Celý kraj	X		
PS-V1	HL. třídy zaměstnání KZAM-R	X		
PS-V2	Věkové kategorie	X		
PS-V4	Vzdělání	X		
PS-V5	Podskupiny zaměstnání KZAM-R			
PS-V6	Kategorie zaměstnání	X		
PS-V8	Pohlaví	X		

Tabulka 4

Hrubá měsíční mzda				
Tabulka	Třídící kritérium	Podniková váha	Váha placené doby	Váha evidenční doby
PS-M0	Celý kraj	X	X	
PS-M1	HL. třídy zaměstnání KZAM-R	X	X	
PS-M5	Podskupiny zaměstnání KZAM-R		X	

Tabulka 5

Odpracovaná a neodpracovaná doba				
Tabulka	Třídící kritérium	Podniková váha	Váha placené doby	Váha evidenční doby
PS-T5	Podskupiny zaměstnání KZAM-R			X

Tabulka 6

5. Definice vybraných pojmů

Ekonomický subjekt	Ekonomický subjekt je právnický subjekt nebo fyzická osoba s postavením podnikatele, zapsaná do registru ekonomických subjektů ČSÚ. Každému ekonomickému subjektu se přiděluje identifikační číslo (IČ).
Organizační jednotka	Z hlediska mzdové statistiky RSCP se dělí ekonomické subjekty na organizační jednotky podle okresu, ve kterém jejich zaměstnanci působí. Organizační jednotku tvoří všichni zaměstnanci ekonomického subjektu, kteří působí ve stejném okrese.
Zpravodajská jednotka	Zpravodajskou jednotkou je právnická osoba, organizační složka státu nebo fyzická osoba, od níž se požaduje poskytnutí údajů ve statistickém zjišťování podle zákona č. 89/1995 Sb., o státní statistické službě, ve znění pozdějších předpisů.
Sledované období	Sledované období je období od začátku roku do konce čtvrtletí, za které se provádí výběrové statistické zjišťování.
Podnikatelská sféra	Do podnikatelské sféry patří subjekty, které odměňují mzdou podle § 109, odst. 2 zákona č. 262/2006 Sb., zákoníku práce, ve znění pozdějších předpisů.
Nepodnikatelská sféra	Do nepodnikatelské sféry patří organizace, které odměňují platem podle § 109, odst. 3 zákona č. 262/2006 Sb., zákoníku práce, ve znění pozdějších předpisů.
Základní soubor	Základním souborem RSCP-PS jsou aktivní ekonomické subjekty podnikatelské sféry z registru ekonomických subjektů ČSÚ, které mají 10 a více zaměstnanců a přísluší do institucionálních sektorů nefinanční podniky, finanční instituce nebo vládní instituce.