



# Regionální statistika ceny práce

II. čtvrtletí 2009  
Podnikatelská sféra  
**Moravskoslezský** kraj

Revidované výsledky ke dni 10. 9. 2010

## **Copyright - MPSV ČR**

Publikace ani její část nesmí být kopírována, rozšiřována a zařazována do informačních systémů v jakékoliv formě (elektronické, mechanické, optické, magnetické aj.) bez písemného souhlasu

**Ministerstva práce a sociálních věcí**

**Zpracovatel: TREXIMA, spol. s r.o., tř. T. Bati 299, 764 21 Zlín - Louky**

## O b s a h :

<b>Úvod</b> .....	7
-------------------	---

**Výsledková část podnikatelská sféra**

Základní metodické přístupy .....	11
Popis publikovaných tabulek .....	12

**Hodinový výdělek**

PS-V0	Hodinový výdělek v podnikatelské sféře .....	13
PS-V1	Hodinový výdělek podle hlavních tříd zaměstnání KZAM-R .....	14
PS-V2	Hodinový výdělek podle věkových kategorií .....	15
PS-V4	Hodinový výdělek podle vzdělání .....	15
PS-V5	Hodinový výdělek podle podskupin zaměstnání KZAM-R .....	16
PS-V6	Hodinový výdělek podle kategorií zaměstnání .....	23
PS-V8	Hodinový výdělek podle pohlaví .....	23

**Hrubá měsíční mzda**

PS-M0	Hrubá měsíční mzda a její složky, diferenciacce, placená doba v podnikatelské sféře .....	25
PS-M1	Hrubá měsíční mzda a její složky, diferenciacce, placená doba podle hlavních tříd zaměstnání KZAM-R .....	26
PS-M5	Hrubá měsíční mzda a její složky, diferenciacce, placená doba podle podskupin zaměstnání KZAM-R .....	28

**Měsíční odpracovaná a neodpracovaná doba**

PS-T5	Průměrná měsíční odpracovaná a neodpracovaná doba podle podskupin zaměstnání KZAM-R .....	42
-------	--	----

**Dodatek – technický popis šetření**

1. Metoda výběru ekonomických subjektů .....	51
1.1 Základní soubor .....	51
1.2 Struktura výběrového souboru .....	51
1.3 Výběr .....	52
2. Vstupní údaje .....	53
2.1 Sběr dat .....	53
2.2 Nejdůležitější vstupní údaje .....	54
2.3 Klasifikace a číselníky .....	54
3. Nejdůležitější sledované veličiny .....	56
3.1 Hodinový výdělek .....	56

3.2 Hrubá měsíční mzda .....	56
3.3 Měsíční odpracovaná a neodpracovaná doba .....	57
4. Dopočtové metody .....	58
4.1 Řešení neodpovědí a metoda vážení .....	58
4.2 Kvalita odhadů .....	59
4.3 Přehled publikovaných tabulek podle použitých vah .....	59
5. Definice vybraných pojmů .....	60



# Úvod



## Úvod

Regionální statistika ceny práce (RSCP) je systém pravidelného monitorování výdělkové úrovně a pracovní doby zaměstnanců v České republice formou statistického šetření. Sledovanými ukazateli výdělkové úrovně jsou hodinový výdělek a hrubá měsíční mzda (plat). Šetření metodicky vychází a je obsahově harmonizováno se strukturálním šetřením EU „Structure of Earnings Survey“, viz nařízení komise (ES) č. 1916/2000 ve znění pozdějších předpisů.

Šetření je pod názvem „Čtvrtletní šetření o průměrném výdělku“ zařazeno do programu statistických zjišťování, vyhlášených Českým statistickým úřadem (ČSÚ) ve sbírce zákonů pro příslušný kalendářní rok (viz příloha č. 2 Vyhlášky č. 398/2008 Sb., částka 129, kterou se stanoví Program statistických zjišťování na rok 2009) a pro vybrané ekonomické subjekty je povinné. Šetření provádí pracoviště státní statistické služby Ministerstva práce a sociálních věcí (MPSV). Průběh a vývoj šetření řídí komise, složená ze zástupců MPSV, ČSÚ, Ministerstva financí, České národní banky, CERGE-EI, VŠE v Praze, Českomoravské konfederace odborových svazů, Svazu průmyslu a dopravy ČR. Zpracovatelem RSCP je TREXIMA, spol. s r.o. ([www.trexima.cz](http://www.trexima.cz)).

Nejdůležitějším kritériem pro členění výsledků RSCP je příslušnost šetřeného ekonomického subjektu k podnikatelské, nebo nepodnikatelské sféře. V podnikatelské sféře probíhá šetření se čtvrtletní periodou a ve sféře nepodnikatelské je prováděno s periodou pololetní. Zdrojem dat pro nepodnikatelskou sféru je Informační systém o platech, který je spravován Ministerstvem financí. Za každou sféru jsou vydávány samostatné výsledkové publikace.

Výsledkové publikace jednotlivých krajů jsou uloženy na stránkách <http://portal.mpsv.cz/> v sekci *Zaměstnanost*, v podsekci *Statistiky* pod odkazem *Statistika výdělků*.

Monitorováním výdělků a pracovní doby zaměstnanců na úrovni České republiky se zabývá „Informační systém o průměrném výdělku“ (ISPV). Výsledková publikace je k dispozici na internetových stránkách MPSV ([www.mpsv.cz](http://www.mpsv.cz)) v sekci *Příjmy a životní úroveň*.

Důkladný popis šetření, včetně všech výsledkových publikací, poskytuje také portál [www.ispv.cz](http://www.ispv.cz). Slouží především jako podpora respondentům, kteří zde naleznou všechny potřebné informace a podpůrné nástroje pro zaslání dat. Portál je využíván také k uveřejňování odborných studií a článků, které jako zdroj informací uvádí šetření ISPV a RSCP.

Ministerstvo práce a sociálních věcí děkuje všem respondentům šetření za přípravu vstupních dat pro šetření. Svědomitý přístup respondentů a dodržování termínů pro předání dat umožňují pravidelně uveřejňovat tuto publikaci.







# Výsledková část

Podnikatelská sféra



## Výsledková část podnikatelská sféra

### Základní metodické přístupy

Tato publikace přináší charakteristiky hodinového výdělku, hrubé měsíční mzdy a pracovní doby získané za podnikatelskou sféru šetření RSCP (RSCP-PS). V RSCP se zařazují do podnikatelské sféry ekonomické subjekty, které odměňují mzdou, viz § 109, odst. 2 zákona č. 262/2006 Sb., zákoníku práce, ve znění pozdějších předpisů.

Primárním výsledkem RSCP jsou statistiky výdělkové úrovně jednotlivých zaměstnání (v klasifikaci KZAM-R), dalším produktem jsou odhady výdělkových parametrů zaměstnanecké populace krajů v členění podle firemních i zaměstnaneckých charakteristik. Ekonomické subjekty se v RSCP člení na organizační jednotky, jestliže je možné provést vnitřní rozčlenění podle okresů, ve kterých dílčí jednotky působí. Výsledky podle krajů jsou v tomto smyslu výsledky získané pracovištní metodou.

Vedle podnikového výkaznictví ČSÚ je RSCP dalším zdrojem informací o výdělcích v jednotlivých krajích České republiky. Výkaznictví ČSÚ, jako tradiční zdroj, sbírá údaje o evidenčním počtu zaměstnanců a vyplacených mzdách za ekonomický subjekt a publikuje průměrné mzdy v členění podle firemních charakteristik. Při srovnávání výsledků výkaznictví a RSCP-PS je třeba vzít v úvahu rozdílnou definici podnikatelské sféry, rozdílné metody výpočtu výdělkových charakteristik a rozdílný způsob členění výsledků podle krajů. Výkaznictví ČSÚ člení výsledky podle sídla ekonomického subjektu, tj. podnikovou metodou.

Respondenty šetření RSCP-PS jsou aktivní ekonomické subjekty (ES) z institucionálních sektorů nefinančních podniků, finančních institucí a vládních institucí zapsané v registru ekonomických subjektů ČSÚ (RES). Na základě Automatizovaného rozpočtového informačního systému (ARIS), který je spravován Ministerstvem financí, se zjišťuje způsob odměňování a příslušnost ekonomického subjektu k podnikatelské sféře. Šetření je výběrové pro ES s 10 až 249 zaměstnanci a plošné pro ES s 250 a více zaměstnanci. Náhodný výběr je prováděn na základě příslušnosti ES do kraje, velikostní kategorie a odvětví ekonomické činnosti.

Tabulky s označením PS-V5, PS-M5, PS-T5 obsahují charakteristiky výběrového souboru (statistiky) jednotlivých zaměstnání na úrovni podskupin zaměstnání (čtyřmístný KZAM-R). Při interpretaci výsledků je nutno mít na zřeteli, že charakteristiky výběrového souboru nelze automaticky pokládat za odhady platné pro celou zaměstnaneckou populaci. Výběrové charakteristiky jsou ovlivněny větším relativním zastoupením velkých ekonomických subjektů ve výběrovém souboru RSCP-PS. Ostatní tabulky obsahují odhady parametrů základního souboru a při jejich výpočtu byly využity dopočtové metody založené na pravděpodobnosti výběru ekonomických subjektů.

## Popis publikovaných tabulek

Tabulky v publikaci jsou rozděleny podle sledovaného ukazatele do tří základních okruhů. Tabulky přinášející charakteristiky hodinového výdělku jsou označeny PS-Vx, kde PS značí podnikatelskou sféru a x je pořadové číslo tabulky. Charakteristiky hrubé měsíční mzdy, struktury mzdy a průměrné placené doby jsou obsaženy v tabulkách se značením PS-Mx a charakteristiky měsíční odpracované a neodpracované doby v tabulkách se značením PS-Tx.

Hlavním výsledkem RSCP jsou statistiky výdělkové úrovně a pracovní doby za jednotlivá zaměstnání podle klasifikace KZAM-R, obsažené v tabulkách PS-V5, PS-M5 a PS-T5. Tyto tabulky obsahují ta zaměstnání, která jsou ve své podskupině zaměstnání (čtyřmístný KZAM-R) zastoupena alespoň třemi ekonomickými subjekty a zároveň deseti zaměstnanci. Uvedené počty organizačních jednotek a zaměstnanců ukazují na zastoupení ve výběrovém souboru. V ostatních tabulkách jsou počty zaměstnanců uváděny v % a jejich účelem je přiblížit relativní zastoupení publikovaných kategorií. Údaje o počtech zaměstnanců z této publikace neslouží jako zdroj informací o počtech zaměstnanců v krajích, ty zjišťují šetření ČSÚ – podnikové výkaznictví a výběrové šetření pracovních sil (viz [www.czso.cz](http://www.czso.cz)).

### **Statistické charakteristiky používané ve výsledkových tabulkách:**

1. decil	První decil je hodnota, pod kterou leží 10 % nejnižších hodnot sledovaného znaku.
1. kvartil	První kvartil je hodnota, pod kterou leží 25 % nejnižších hodnot sledovaného znaku.
Medián	Medián je hodnota uprostřed vzestupně uspořádané řady hodnot sledovaného znaku, polovina hodnot je nižší než medián a druhá polovina je vyšší než medián.
3. kvartil	Třetí kvartil je hodnota, nad kterou leží 25 % nejvyšších hodnot sledovaného znaku.
9. decil	Devátý decil je hodnota, nad kterou leží 10 % nejvyšších hodnot sledovaného znaku.
Průměr	Průměr je počítán jako vážený (případně nevážený) aritmetický průměr sledovaného znaku.

### **Ostatní symboly používané ve výsledkových tabulkách:**

"Neuvedeno"	Symbol "Neuvedeno" označuje kategorii zaměstnanců, u které nebyl uveden kód příslušného třídícího znaku.
"*"	Symbol "*" označuje položku vstupních dat vypočítanou, ale nezveřejnitelnou z důvodu nedostatečného počtu vstupních hodnot (méně než 3 ekonomické subjekty a 10 zaměstnanců).

Hodinový výdělek v podnikatelské sféře <sup>1)</sup>

kraj: Moravskoslezský

**Medián hodinového výdělku ..... 116,22 Kč/hod**

Index mediánu hodinového výdělku zaměstnanců

meziroční vůči 2. čtvrtletí 2008..... 102,0 %

## Diferenciace

1. decil - 10 % hodinových výdělků menších než ..... 65,98 Kč/hod

1. kvartil - 25 % hodinových výdělků menších než ..... 88,98 Kč/hod

Medián - 50 % hodinových výdělků menších než ..... 116,22 Kč/hod

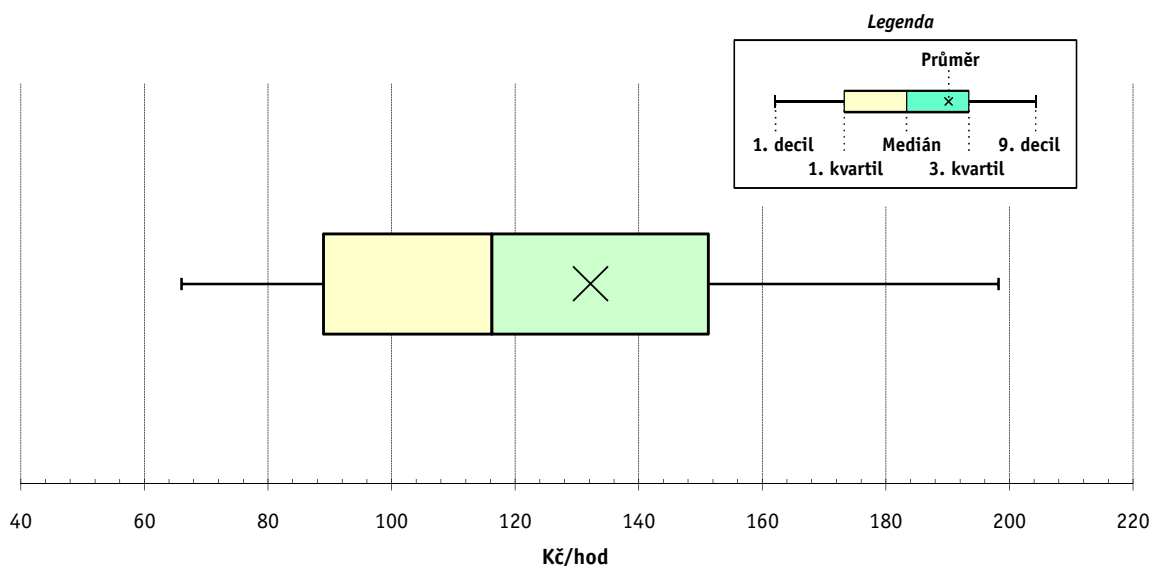
3. kvartil - 25 % hodinových výdělků větších než ..... 151,24 Kč/hod

9. decil - 10 % hodinových výdělků větších než ..... 198,20 Kč/hod

Průměr hodinového výdělku ..... 132,20 Kč/hod

Podíl zaměstnanců s podprůměrným

hodinovým výdělkem ..... 62,9 %



Vysvětlivky:

1) Hodinový výdělek se zjišťuje jako průměrný hodinový výdělek definovaný v § 351 až § 362 zákona č. 262/2006 Sb., zákoníku práce, ve znění pozdějších předpisů.

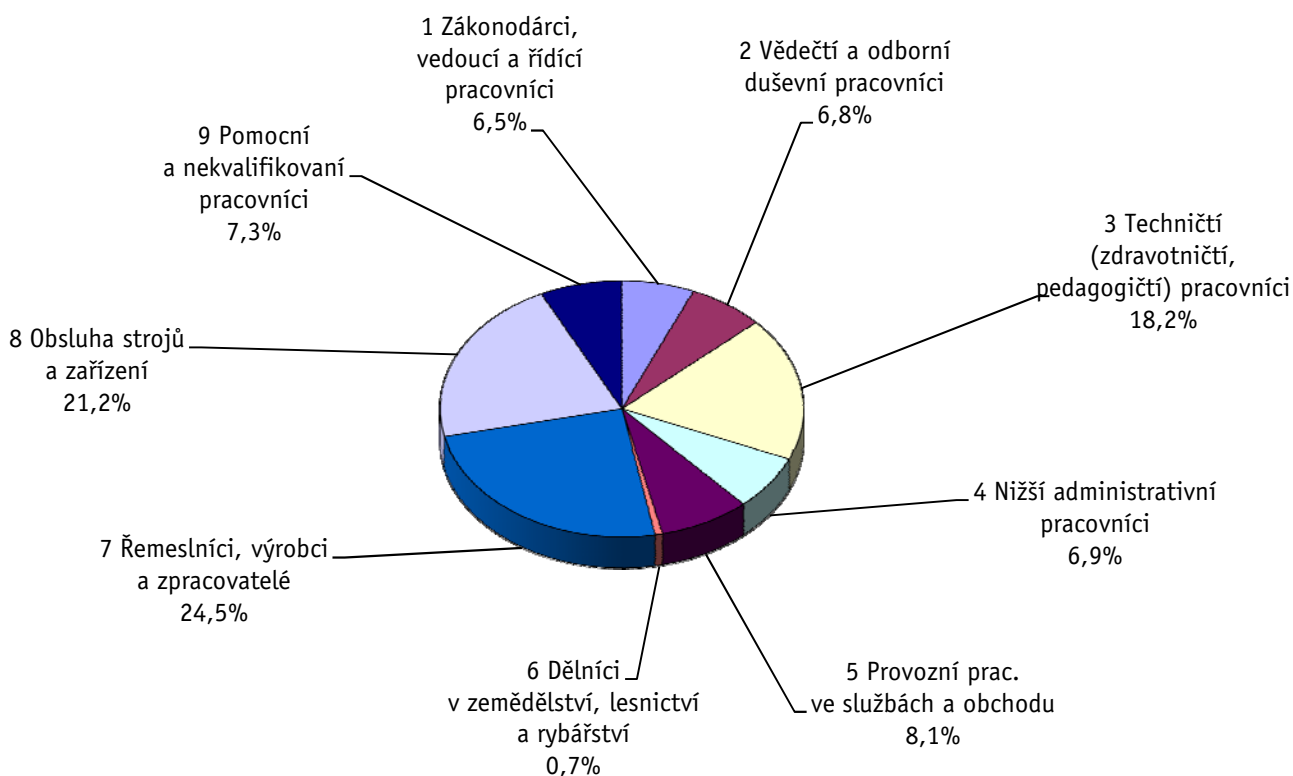
Revidované výsledky ke dni 10. 9. 2010

### Hodinový výdělek podle hlavních tříd zaměstnání KZAM-R

kraj: Moravskoslezský

Hlavní třída zaměstnání KZAM-R	Struktura zaměstnanců	Medián	Diferenciace		Průměr
			1. decil	9. decil	
	%	Kč/hod	Kč/hod	Kč/hod	Kč/hod
1 Zákonodárci, vedoucí a řídicí pracovníci	6,5	<b>196,81</b>	86,59	465,46	260,24
2 Vědečtí a odborní duševní pracovníci	6,8	<b>173,81</b>	110,37	285,78	194,52
3 Techničtí, zdravotničtí a pedagogičtí pracovníci	18,2	<b>136,78</b>	90,90	221,72	151,26
4 Nižší administrativní pracovníci	6,9	<b>102,54</b>	63,01	147,26	106,42
5 Provozní pracovníci ve službách a obchodu	8,1	<b>71,98</b>	55,00	124,42	81,79
6 Dělníci v zemědělství, lesnictví a rybářství	0,7	<b>81,30</b>	53,10	117,09	84,62
7 Řemeslníci, výrobci a zpracovatelé	24,5	<b>114,48</b>	71,00	166,31	117,68
8 Obsluha strojů a zařízení	21,2	<b>114,94</b>	81,03	169,54	120,80
9 Pomocní a nekvalifikovaní pracovníci	7,3	<b>73,93</b>	50,74	117,10	79,61
<b>C E L K E M - podnikatelská sféra</b>	<b>100</b>	<b>116,22</b>	<b>65,98</b>	<b>198,20</b>	<b>132,20</b>

Struktura zaměstnanců dle hlavních tříd KZAM - R



**2. čtvrtletí 2009****RSCP - podnikatelská sféra**

PS-V2

Revidované výsledky ke dni 10. 9. 2010

**Hodinový výdělek  
podle věkových kategorií**

kraj: Moravskoslezský

Věková kategorie	Struktura zaměstnanců	Medián	Diferenciace		Průměr
			1. decil	9. decil	
	%	Kč/hod	Kč/hod	Kč/hod	Kč/hod
do 20 let	0,2	<b>79,12</b>	55,20	101,01	78,43
20 - 29 let	16,5	<b>106,89</b>	66,09	162,58	112,57
30 - 39 let	27,3	<b>122,47</b>	70,21	205,75	136,66
40 - 49 let	27,1	<b>121,36</b>	67,34	206,82	139,14
50 - 59 let	24,7	<b>113,46</b>	62,81	198,76	131,90
60 a více let	4,2	<b>111,80</b>	57,61	244,01	140,24
<b>C E L K E M - podnikatelská sféra</b>	<b>100</b>	<b>116,22</b>	<b>65,98</b>	<b>198,20</b>	<b>132,20</b>

**2. čtvrtletí 2009****RSCP - podnikatelská sféra**

PS-V4

Revidované výsledky ke dni 10. 9. 2010

**Hodinový výdělek  
podle vzdělání**

kraj: Moravskoslezský

Vzdělání	Struktura zaměstnanců	Medián	Diferenciace		Průměr	
			1. decil	9. decil		
	%	Kč/hod	Kč/hod	Kč/hod	Kč/hod	
KKOV						
Základní a nedokončené	A-C	7,5	<b>87,50</b>	55,28	146,59	96,79
Střední bez maturity	D,E,H,J	47,2	<b>105,54</b>	62,19	161,07	110,35
Střední s maturitou	K-M	30,8	<b>126,67</b>	78,79	202,08	138,01
Vyšší odborné a bakalářské	N,R	1,8	<b>132,13</b>	85,23	237,17	155,65
Vysokoškolské	T,V	10,0	<b>195,67</b>	116,70	395,12	243,91
Neuvedeno		2,8	<b>98,50</b>	69,28	177,08	115,68
<b>C E L K E M - podnikatelská sféra</b>	<b>100</b>	<b>116,22</b>	<b>65,98</b>	<b>198,20</b>	<b>132,20</b>	

Revidované výsledky ke dni 10. 9. 2010

### Hodinový výdělek podle podskupin zaměstnání KZAM-R

kraj: Moravskoslezský

Podskupiny zaměstnání KZAM-R	Výběrový soubor		Medián	Diferenciace		Průměr
	počet org. jednotek	počet zaměst.		1. decil	9. decil	
			Kč/hod	Kč/hod	Kč/hod	Kč/hod
1210 Ředitelé a prezidenti velkých organizací, podniků	194	272	<b>612,05</b>	173,54	1 789,77	869,18
1221 Vedoucí pracovníci v zemědělství, lesnictví, rybářství a mysliv.	26	132	<b>229,98</b>	146,17	363,57	243,29
1222 Vedoucí pracovníci v průmyslu (ve výrobě)	186	1 267	<b>307,13</b>	182,53	611,09	381,51
1223 Vedoucí pracovníci ve stavebnictví a zeměměřičtví	57	196	<b>240,55</b>	140,89	492,37	297,81
1224 Vedoucí pracovníci ve velkoobchodě a v maloobchodě	146	1 423	<b>111,41</b>	76,98	217,46	145,88
1225 Vedoucí pracovníci v restauracích a hotelích	11	15	<b>165,56</b>	101,44	213,02	166,52
1226 Ved. pracovníci v dopr., skladování, telekom. a na pošt. úřadech	57	498	<b>170,05</b>	135,51	336,70	212,24
1227 Vedoucí prac. v organ.zaměřených na poskytování obch.služeb	66	222	<b>311,94</b>	162,27	701,68	391,38
1228 Vedoucí prac. v pečovatel., úklidových a podobných službách	10	18	<b>179,38</b>	92,58	258,37	176,70
1229 Vedoucí pracovních dílčích celků jinde neuvedení (kult.,zdrav.)	50	212	<b>295,75</b>	153,77	533,38	335,85
1231 Vedoucí pracovníci finančních a hospodářských útvarů	213	517	<b>334,15</b>	175,90	734,62	440,26
1232 Vedoucí pracovníci personálních útvarů a útvarů průmysl. vztahů	100	184	<b>296,11</b>	167,72	664,50	389,10
1233 Vedoucí pracovníci obytných útvarů (včetně průzkumu trhu)	136	355	<b>308,56</b>	132,80	682,15	432,09
1234 Ved. pracovníci reklamních útvarů a útvarů pro styk s veřejností	36	59	<b>231,13</b>	123,75	395,12	253,00
1235 Vedoucí pracovníci zásobovacích útvarů	93	171	<b>251,82</b>	143,04	459,21	278,09
1236 Vedoucí pracovníci výpočetních útvarů	58	190	<b>304,81</b>	199,08	488,67	343,78
1237 Vedoucí pracovníci výzkumných a vývojových útvarů	86	255	<b>294,40</b>	177,33	562,56	366,33
1239 Vedoucí pracovníci ostatních útvarů jinde neuvedení	114	393	<b>258,15</b>	142,23	476,21	306,67
1311 Vedoucí, ředitelé v zemědělství,lesnictví,rybářství a myslivosti	10	32	<b>189,47</b>	127,21	283,02	210,40
1312 Vedoucí, ředitelé v průmyslu (ve výrobě)	51	133	<b>221,54</b>	134,78	559,89	303,59
1313 Vedoucí, ředitelé ve stavebnictví a zeměměřičtví	20	56	<b>257,05</b>	175,57	820,28	358,59
1314 Vedoucí, ředitelé ve velkoobchodu a maloobchodu	139	830	<b>103,23</b>	61,94	244,23	136,61
1315 Vedoucí, ředitelé v restauracích a hotelích	23	70	<b>111,51</b>	72,44	200,66	125,68
1316 Vedoucí, ředitelé v dopravě, sklad., telekom. a na pošt. úřadech	29	133	<b>208,98</b>	142,84	362,72	237,43
1317 Vedoucí, ředitelé v podnicích poskytujících obchodní služby	33	127	<b>270,61</b>	188,61	475,47	331,04
1318 Vedoucí, ředitelé pečovatelských, úklidových a podob. služeb	21	58	<b>127,55</b>	86,56	251,90	158,40
1319 Vedoucí, ředitelé malých organizací ostatní (kult.,zdrav.,škol.)	21	42	<b>245,65</b>	147,29	662,94	344,85
2111 Fyzikové a astronomové	6	100	<b>210,34</b>	166,15	336,30	235,87
2113 Chemici	9	47	<b>188,88</b>	128,57	303,18	203,71
2114 Geologové, geofyzici, geodeti, hydrologové apod.	12	38	<b>174,59</b>	144,83	232,92	188,02
2119 Ostatní vědci a odborníci v příbuzných oborech jinde neuved.	11	102	<b>198,08</b>	119,29	350,97	263,44
2122 Statistickí	6	28	<b>161,97</b>	116,14	322,68	190,69
2131 Projektanti a analytici výpočetních systémů	42	212	<b>217,26</b>	148,35	314,14	229,15
2132 Programátoři	70	661	<b>174,42</b>	121,15	258,07	184,58
2139 Ostatní odborníci zabývající se výpoč. tech. jinde neuvedení	111	587	<b>199,72</b>	132,44	321,32	222,21
2142 Projektanti staveb a areálů, stavební inženýři	53	232	<b>193,25</b>	151,05	318,71	220,74
2143 Projektanti elektrotechnických zařízení, elektroinženýři	59	357	<b>214,49</b>	146,81	315,81	228,26
2144 Projektanti elektron.systémů a telekom.sítí, inženýři - elektronik	22	125	<b>206,07</b>	157,56	356,08	231,40
2145 Projektanti a konstruktéři strojních zařízení, strojní inženýři	80	1 205	<b>179,21</b>	134,68	260,78	192,12
2146 Chemičtí inženýři, technologové	21	85	<b>224,05</b>	153,34	303,11	233,45
2147 Důlní a hutní inženýři, technologové, metalurgové	20	353	<b>224,37</b>	163,36	353,24	244,72
2149 Ostatní architekti, projekt., konstruk.a tech.inženýři (tvůr.prac.)	86	457	<b>205,27</b>	143,35	351,26	237,33
2211 Bakteriologové, biolog., ekolog., zoologové a odb.v příb.obor.	34	63	<b>196,56</b>	145,44	301,00	210,58
2213 Agronomové, šlechtitelé a odborníci v příbuzných oborech	9	50	<b>186,59</b>	134,26	324,90	233,65



Revidované výsledky ke dni 10. 9. 2010

### Hodinový výdělek podle podskupin zaměstnání KZAM-R

kraj: Moravskoslezský

Podskupiny zaměstnání KZAM-R	Výběrový soubor		Medián	Diferenciace		Průměr
	počet org. jednotek	počet zaměst.		1. decil	9. decil	
			Kč/hod	Kč/hod	Kč/hod	Kč/hod
2221 Lékaři, ordináři (kromě zubních lékařů)	20	564	<b>246,01</b>	164,23	391,09	265,84
2224 Farmaceuti, magistři v lékárně, lékárníci	13	91	<b>216,89</b>	163,97	304,72	227,86
2311 Vědeckopedagogičtí pracovníci	5	1 837	<b>194,54</b>	122,64	342,88	221,42
2359 Ost.odb.pedagogičtí pracov. jinde neuvedení (odb.instruktoři)	7	18	<b>195,78</b>	112,93	254,29	192,33
2411 Odb. prac. na úseku účetnictví, financí, daní, ap., hlavně účetní	178	713	<b>181,02</b>	119,79	327,63	211,63
2412 Odbor. pracovníci na úseku zaměstnaneckých, personálních věcí	85	188	<b>177,18</b>	126,64	281,21	203,53
2413 Odborní pracovníci v bankovníctví a pojišťovnictví	56	1 213	<b>159,79</b>	111,00	269,59	182,90
2419 Ostatní odborní pracovníci v oblasti podnikání	128	720	<b>202,88</b>	143,78	353,89	238,28
2421 Právníci, právní poradci (mimo advokacie a soudnictví)	40	66	<b>251,26</b>	160,58	456,57	296,84
2432 Odborní pracovníci knihoven (kromě řadových)	8	27	<b>109,04</b>	95,60	198,13	133,25
2433 Odborní pracovníci v informacích (např. vti)	8	13	<b>214,26</b>	142,58	282,12	220,15
2441 Ekonomové - vědecktí pracovníci, specialisté, experti	114	512	<b>186,71</b>	126,81	321,58	219,95
2447 Tlumočníci a překladatelé	12	22	<b>158,33</b>	119,48	218,02	170,11
2451 Spisovatelé, autoři, kritikové, novináři, redaktori	17	137	<b>148,89</b>	103,21	207,29	154,17
2452 Sochaři, malíři, umělečtí restaurátoři, grafici a výtvarníci	11	34	<b>134,42</b>	90,13	191,82	140,17
2470 Odborní administrativní pracovníci jinde neuvedení	81	452	<b>160,57</b>	91,07	265,65	171,59
3111 Technici ve fyzikálních a příbuzných oborech	29	180	<b>135,18</b>	90,41	185,17	142,79
3112 Stavební technici	123	829	<b>170,31</b>	121,05	247,72	180,44
3113 Elektrotechnici	115	1 005	<b>173,37</b>	121,64	256,90	183,27
3114 Elektronici a technici v radiokomunikacích a telekomunikacích	37	458	<b>156,51</b>	122,28	239,91	173,05
3115 Strojírenští technici	125	2 395	<b>158,34</b>	114,96	222,54	168,03
3116 Chemičtí technici	40	445	<b>166,52</b>	123,31	239,87	175,29
3117 Důlní a hutní technici	35	1 754	<b>196,09</b>	148,30	250,19	198,92
3118 Technici v kartografii, kresličtí a zeměměřiči	69	361	<b>144,66</b>	112,18	215,68	155,76
3119 Ostatní techničtí pracovníci jinde neuvedení	257	2 483	<b>160,47</b>	109,88	222,01	164,43
3121 Poradci ve výpočetní technice	52	1 245	<b>166,62</b>	127,33	245,97	180,69
3122 Operátoři a obsluha výpočetní techniky	113	1 035	<b>118,52</b>	75,99	186,79	127,36
3123 Operátoři průmyslových robotů, nc strojů	13	43	<b>152,67</b>	115,58	209,38	173,56
3129 Ostatní technici ve výpočetní technice jinde neuvedení	17	256	<b>118,14</b>	91,40	190,66	130,86
3132 Obsluha zařízení pro záznam zvuku,obrazu,operátoři kamery	4	54	<b>158,78</b>	128,58	185,22	159,04
3133 Obsluha vysílacího a telekomunikačního zařízení (vč. telegrafu)	7	19	<b>131,73</b>	102,35	311,70	176,64
3134 Obsluha lékařských zařízení	10	84	<b>133,76</b>	112,06	171,74	139,37
3151 Kolaudační technici a technici protipožární ochrany	20	85	<b>179,37</b>	140,93	217,82	185,22
3152 Bezpečnostní tech.a tech. pro kontrolu zdravotní nezávadnosti	142	1 196	<b>141,90</b>	95,53	205,52	148,67
3160 Technici železničního provozu	21	694	<b>179,95</b>	159,00	207,77	182,81
3211 Technici a laboranti v oblasti biologie a v příbuzných oborech	32	176	<b>130,51</b>	97,52	175,50	136,26
3212 Technici v agronomii, v lesnictví a v zemědělství	35	318	<b>155,94</b>	109,62	190,48	153,77
3221 Asistenti zdravotničtí	8	36	<b>92,35</b>	79,02	128,20	96,69
3223 Dietetici a odborníci na výživu	10	23	<b>106,56</b>	87,35	140,42	108,12
3226 Rehabilitační a fyzioterapeutičtí pracovníci (vč. odb. masérů)	13	240	<b>120,54</b>	105,46	139,14	121,16
3228 Farmaceutičtí asistenti	14	83	<b>119,73</b>	100,37	140,95	118,93
3231 Ošetřovatelé, všeobecné zdravotní sestry	15	1 250	<b>123,98</b>	99,45	160,82	127,74
3232 Ženské sestry, porodní asistentky	4	34	<b>130,85</b>	107,73	151,84	130,11
3233 Sestry pro péči o dítě	3	46	<b>120,64</b>	99,36	129,10	117,66

Revidované výsledky ke dni 10. 9. 2010

### Hodinový výdělek podle podskupin zaměstnání KZAM-R

kraj: Moravskoslezský

Podskupiny zaměstnání KZAM-R	Výběrový soubor		Medián	Diferenciace		Průměr
	počet org. jednotek	počet zaměst.		1. decil	9. decil	
			Kč/hod	Kč/hod	Kč/hod	Kč/hod
3235 Sestry pro intenzivní péči	4	47	<b>143,21</b>	113,43	187,26	148,16
3342 Pedagogové v oblasti dalšího vzdělávání	10	17	<b>201,80</b>	145,72	297,09	204,57
3411 Zprostředkovatelé finanč. transakcí, obchodu s cennými papíry	13	182	<b>150,15</b>	109,30	242,24	167,09
3412 Pojišťovací agenti	25	136	<b>148,17</b>	95,59	277,65	182,98
3414 Konzultanti a organizátoři zájezdů	11	26	<b>116,37</b>	77,50	156,15	115,16
3415 Obchodní cestující, profes. poradci v obchodě, obch.zástupci	218	1 160	<b>158,37</b>	95,19	298,11	183,36
3416 Nákupčí	163	975	<b>143,34</b>	93,31	216,14	152,99
3417 Odhadci a zbožíznalci	21	72	<b>123,33</b>	89,90	201,97	134,18
3419 Ostatní pracovníci - obchodní zprostředkovatelé jinde neuved.	18	83	<b>184,62</b>	116,78	274,70	199,09
3421 Obchodní agenti	192	1 076	<b>144,63</b>	97,66	218,21	157,31
3422 Odbytoví a přepravní agenti	190	1 301	<b>139,18</b>	94,20	200,06	151,48
3429 Ostatní obchodní agenti a makléři jinde neuvedení	12	19	<b>146,56</b>	95,44	181,07	141,87
3431 Odborné sekretářky, sekretáři	142	393	<b>131,35</b>	96,59	209,03	148,25
3433 Pracovníci v oblasti účetnictví, fakturace, rozpočet., kalkulace	344	2 564	<b>136,45</b>	90,68	195,63	143,61
3434 Pracovníci v oblasti statistiky a matematiky	47	102	<b>143,88</b>	96,01	195,26	148,93
3435 Pracovníci v oblasti práce a mezd (kromě účetních)	71	169	<b>155,14</b>	106,26	221,91	160,33
3436 Referenti osobních oddělení	119	345	<b>149,35</b>	108,41	210,67	155,94
3439 Ostatní odborní administrativní pracovníci jinde neuvedení	211	1 459	<b>132,39</b>	93,18	200,04	142,56
3449 Ostatní celní a daňoví pracovníci a pracovníci v příb. oborech	9	28	<b>151,66</b>	141,31	167,66	168,88
3453 Detektivové, kriminalisté	7	37	<b>58,86</b>	50,20	75,90	66,81
3460 Sociální pracovníci	5	12	<b>132,81</b>	100,35	145,01	127,22
3471 Aranžéři, průmysloví a komerční návrháři, bytoví architekti	33	114	<b>85,12</b>	65,65	131,32	92,26
4112 Kancelářští a manipul. prac. a obsl. zařízení na zpracování textu	40	105	<b>105,39</b>	82,81	139,60	109,14
4113 Pracovníci přípravy dat výpočetní techniky	38	510	<b>124,97</b>	83,73	192,46	132,66
4115 Sekretářky, sekretáři	231	1 161	<b>109,77</b>	79,09	161,15	115,98
4121 Nižší účetní	95	315	<b>98,88</b>	70,98	140,74	103,74
4122 Nižší statistici	8	15	<b>116,47</b>	76,33	157,16	114,35
4123 Nižší finanční, daňoví úředníci a úředníci v příbuzných oborech	25	128	<b>162,92</b>	46,00	236,50	155,33
4131 Úředníci ve skladech	236	2 242	<b>100,44</b>	72,69	140,34	104,49
4132 Úředníci ve výrobě (např. výrobní plánovači)	75	389	<b>122,60</b>	87,96	184,99	131,73
4133 Úředníci v dopravě a v přepravě (dispečeri, kontrolori apod.)	70	491	<b>146,40</b>	102,27	195,52	146,32
4141 Řadoví knihovníci, archiváři, evidenční pracovníci	35	113	<b>101,13</b>	78,76	130,63	103,38
4142 Poštovní doručovatelé, úředníci v třídárnách	19	1 750	<b>100,72</b>	89,94	124,44	104,02
4143 Korektoři, kódovači a pracovníci v příbuzných oborech	4	16	<b>105,86</b>	88,35	143,30	106,64
4190 Ostatní nižší úředníci jinde neuvedení	51	162	<b>108,31</b>	76,70	161,54	115,17
4211 Pokladníci (v bankách, pojišťovnách, spořitelnách, na poště)	77	357	<b>120,78</b>	97,07	151,17	124,89
4212 Úředníci na přepážkách a směnárnicích	47	1 333	<b>125,47</b>	104,94	158,62	130,96
4213 Pokladníci v obchodě, společném stravování apod.	73	1 787	<b>72,98</b>	57,89	93,88	75,74
4214 Prodavači vstupenek, jízdenek apod.	17	302	<b>140,37</b>	118,93	158,54	137,37
4215 Bookmakeři, krupiéři a úředníci sázkových kancelář	24	510	<b>80,66</b>	70,00	115,75	87,52
4216 Inkasisté (výběřci dluhů)	5	11	<b>113,00</b>	105,47	233,00	134,96
4221 Úředníci cestovních kancelář	9	23	<b>113,12</b>	88,06	140,92	108,79
4222 Recepční	34	100	<b>95,09</b>	61,36	115,60	90,70
4223 Telefonisté	21	162	<b>106,82</b>	76,70	147,25	111,60

Revidované výsledky ke dni 10. 9. 2010

### Hodinový výdělek podle podskupin zaměstnání KZAM-R

kraj: Moravskoslezský

Podskupiny zaměstnání KZAM-R	Výběrový soubor		Medián	Diferenciace		Průměr
	počet org. jednotek	počet zaměst.		1. decil	9. decil	
			Kč/hod	Kč/hod	Kč/hod	Kč/hod
4224 Informátoři	16	100	<b>104,73</b>	77,66	130,82	105,89
5121 Pracovníci dohlížející nad obsluhujícím personálem, hospodyně	37	118	<b>100,48</b>	71,76	144,58	105,98
5122 Kuchaři	56	842	<b>71,44</b>	53,43	108,28	77,91
5123 Číšníci, servírky	16	154	<b>76,66</b>	65,35	105,30	84,12
5132 Pečovatelé a pomoc.ošetřovatelé v zařiz.soc.péče, v nemocnicích	13	376	<b>80,36</b>	68,29	95,83	81,62
5144 Maséři	6	53	<b>85,45</b>	75,98	90,45	85,11
5149 Ostatní pracovníci zajišťující osobní služby jinde neuvedení	7	57	<b>75,27</b>	64,18	84,05	76,18
5161 Hasiči, požárníci	15	277	<b>148,22</b>	121,78	169,29	148,89
5169 Ostatní pracovníci ochrany a ostrahy jinde neuvedení	85	2 371	<b>61,40</b>	53,87	98,20	69,80
5211 Prodavači v obchodech	239	6 394	<b>71,42</b>	55,20	103,93	76,81
5220 Prodavači ve stáncích a na tržištích	5	11	<b>102,28</b>	63,06	127,61	96,00
6113 Zahradníci a pěstitelé zahradních plodin a sazenic	13	60	<b>84,75</b>	66,94	109,61	86,26
6121 Chovatelé hospodářských zvířat (kromě drůbeže a včel)	6	116	<b>90,86</b>	64,21	125,09	93,25
6141 Dělníci pro pěstění a ošetřování lesa	14	220	<b>64,86</b>	53,10	94,57	71,19
6142 Dělníci pro těžbu dřeva (kromě obsluhy pojízdných zařízení)	6	60	<b>92,80</b>	70,09	129,22	96,04
7111 Horníci, lamači pro uhelné doly	5	3 559	<b>151,28</b>	77,09	205,64	147,54
7113 Horníci pro dobývání nerudných surovin a kamenolamači	6	29	<b>110,08</b>	91,41	132,11	109,71
7114 Střelmistři	5	95	<b>168,12</b>	152,43	188,12	168,09
7116 Mechanici báňské záchranné služby	4	263	<b>181,08</b>	146,56	211,35	180,06
7121 Zedníci pracující s tradičními materiály (bambus, hlína atd.)	7	31	<b>112,36</b>	93,01	138,08	114,21
7122 Zedníci, kameníci, omítkáři	52	972	<b>118,03</b>	88,13	176,99	125,16
7123 Betonáři, děl.specializovaní na pokládání betonových povrchů	12	42	<b>115,11</b>	97,55	147,44	119,99
7124 Tesaři a truhláři	44	441	<b>114,86</b>	89,75	150,66	118,27
7125 Stavební montážníci	15	93	<b>119,44</b>	87,23	191,27	129,19
7126 Asfaltéři, dlaždiči	10	37	<b>126,34</b>	75,75	186,84	130,25
7129 Ost. stavební dělníci hlavní stav. výroby a prac.v ost. oborech	49	473	<b>107,31</b>	82,05	138,98	109,06
7132 Stavební podlaháři, parketaři a obkladači	4	11	<b>96,71</b>	81,04	112,16	97,06
7134 Izolatéři	4	22	<b>112,94</b>	100,35	145,66	117,35
7136 Instalatéři, potrubáři, stavební zámečníci, klempíři	99	1 088	<b>124,11</b>	93,30	151,28	123,72
7137 Stavební a provozní elektrikáři	80	484	<b>117,43</b>	91,61	154,24	121,96
7139 Ostatní děl.zajišťující dokonč.stavební práce a děl.v přib.obor.	8	18	<b>99,17</b>	64,38	142,51	105,87
7141 Malíři a tapetaři	25	86	<b>98,32</b>	81,39	141,41	105,68
7142 Lakýrníci a pracovníci v příbuzných oborech	40	532	<b>110,67</b>	93,25	142,26	115,84
7211 Formíři a jádraři	10	446	<b>129,59</b>	99,25	158,51	128,55
7212 Svářeči, řezači plamenem a páječi	88	1 742	<b>128,66</b>	98,51	169,15	132,85
7213 Výrobci a opraváři výrobků a dílů z plechů	21	465	<b>127,14</b>	101,37	157,52	129,50
7214 Montéři kovových konstrukcí	20	474	<b>127,85</b>	102,83	191,19	140,69
7215 Montéři lan a zdvihacích zařízení (např. na lodích, letadlech)	7	66	<b>125,55</b>	90,66	171,01	129,08
7217 Montéři-kotláři	4	56	<b>116,10</b>	109,65	183,07	141,65
7221 Kováři, obsluha kovacích lisů, obsluha bucharů	27	606	<b>119,36</b>	93,17	146,82	119,25
7222 Nástrojaři, kovomodeláři, kovodělníci, zámečníci	199	6 426	<b>128,80</b>	96,73	172,38	131,92
7223 Seřizovači a obsl. obráběcích strojů (kromě autom. a poloaut.)	103	4 116	<b>124,43</b>	90,50	160,38	126,28
7224 Brusíči, leštiči a ostříči nástrojů	45	333	<b>112,16</b>	85,62	143,69	113,09
7231 Mechanici a opraváři motorových vozidel	66	691	<b>122,91</b>	93,40	153,21	122,69

Revidované výsledky ke dni 10. 9. 2010

### Hodinový výdělek podle podskupin zaměstnání KZAM-R

kraj: Moravskoslezský

Podskupiny zaměstnání KZAM-R	Výběrový soubor		Medián	Diferenciace		Průměr
	počet org.	počet		1. decil	9. decil	
	jednotek	zaměst.	Kč/hod	Kč/hod	Kč/hod	Kč/hod
7234 Mechanici a opraváři kolejových vozidel	26	1 130	<b>132,09</b>	98,13	161,78	132,17
7235 Mechanici a opraváři obráběcích, zeměd. strojů a prům. zařízení	71	2 285	<b>148,81</b>	100,06	194,06	148,46
7239 Ostatní mechanici a opraváři strojů a zařízení bez elektro j.n.	67	1 456	<b>125,09</b>	98,01	163,06	128,66
7241 Elektromech., opraváři a seřizovači různých typů elektr. zařízení	173	4 208	<b>140,08</b>	87,76	189,22	138,67
7242 Mechanici, opraváři a seřizovači elektr. částí aut, letadel, lodí	27	424	<b>131,32</b>	101,01	160,54	131,13
7243 Mechanici, seřizovači, opraváři elektronických zařízení	60	2 320	<b>103,92</b>	81,60	142,43	107,79
7244 Telefonní a telegrafní mechanici, montéři a opraváři	17	101	<b>116,60</b>	88,93	141,57	116,60
7245 Montéři a opraváři rozhlasových a TV přijímačů, magnetofonů	6	24	<b>118,66</b>	84,66	139,93	116,09
7246 Montéři a opraváři silnoproudých elektrických vedení	21	458	<b>159,00</b>	114,10	208,41	159,99
7247 Montéři a opraváři slaboproudých elektrických vedení	9	48	<b>142,57</b>	104,80	206,14	146,06
7311 Výrobci, mechanici a opraváři přesných přístrojů a zařízení	26	166	<b>143,05</b>	97,85	205,30	152,32
7341 Tiskaři, sazeči (kromě obsluhy tiskárenských strojů)	10	56	<b>122,25</b>	74,58	209,68	134,57
7345 Knihvazači a pracovníci v příbuzných oborech	6	150	<b>82,94</b>	60,85	164,07	96,93
7346 Sítotiskaři, deskotiskaři a textilní tiskaři	5	15	<b>92,84</b>	82,86	148,04	104,89
7411 Zpracovatelé masa, ryb vč. uzenářů a konzervovačů masa a ryb	23	300	<b>80,89</b>	60,00	117,62	83,78
7412 Zpracovatelé pekárenských a cukrářských výrobků	26	649	<b>74,00</b>	60,18	94,26	76,82
7419 Ostatní zpracovatelé - výrobci potravinářských výrobků	21	320	<b>92,21</b>	65,62	167,44	106,20
7421 Impregnační a úpraváři dřeva	5	103	<b>99,52</b>	71,63	144,76	104,73
7422 Umělečtí truhláři, řezbáři, výrobci a opraváři výrobků ze dřeva	18	160	<b>103,10</b>	70,14	146,60	106,08
7423 Seřizovači a seřizovači-obsluhovači dřevoobráběcích strojů	3	90	<b>93,65</b>	85,08	108,59	95,07
7435 Modeláři a stříhači textilu, kůží a podobných materiálů	3	26	<b>63,19</b>	46,29	70,15	61,59
7437 Čalouníci a pracovníci v příbuzných oborech (vč. autočalouníků)	7	31	<b>101,99</b>	48,10	124,41	91,17
7439 Ost. dělníci při výrobě textilu, oděvů a výrobků z kůží, kožešin	3	41	<b>72,69</b>	55,15	108,79	76,29
7443 Výrob. a opraváři kožené technické konfekce, galantního zboží	4	64	<b>62,55</b>	55,61	77,63	65,34
8111 Obsluha důlního zařízení a razících štítů	9	1 964	<b>166,01</b>	123,00	212,18	166,80
8112 Obsluha zařízení pro úpravu rudných a nerudných surovin	12	895	<b>112,14</b>	87,27	172,97	121,74
8113 Vrtaři, jeřábníci při ropných nebo plynových vrtech	3	50	<b>124,39</b>	101,22	164,13	129,00
8121 Obsluha zařízení při hutní výrobě kovů obsluha pecí a konvertorů	11	2 206	<b>151,58</b>	106,89	186,59	149,48
8122 Obsluha zařízení ve slévárství (taviči, slévači)	21	846	<b>124,53</b>	90,02	148,14	121,65
8123 Obsluha zařízení na tepelné zpracování kovů	29	597	<b>131,89</b>	100,27	162,62	133,24
8124 Obsluha zařízení na tažení a protlačování kovů	7	579	<b>115,46</b>	83,54	138,60	112,31
8125 Obsluha zařízení na tváření kovů ve válcovnách	23	3 852	<b>144,41</b>	112,61	171,94	143,19
8126 Obsluha zařízení na úpravu kovového odpadu	6	21	<b>116,48</b>	91,75	137,96	116,13
8131 Obsluha pecí na výrobu skla a keramiky	3	13	<b>126,28</b>	95,20	142,40	125,08
8139 Obsluha ostatních zařízení na výrobu skla a keramiky	3	94	<b>158,21</b>	145,47	190,10	162,18
8141 Obsluha pily a jiného zařízení na zpracování dřeva	10	80	<b>90,32</b>	65,57	118,25	93,24
8149 Obsluha ostatních zařízení na zpracování dřeva a v papírnách	4	44	<b>94,82</b>	87,75	112,52	96,71
8153 Obsluha filtrů a třídičů (včetně výparníků, podtlakových nádob)	5	19	<b>100,31</b>	83,68	126,17	102,92
8154 Obsluha chemických destilačních kolon a reaktorů	7	198	<b>147,01</b>	121,81	193,79	151,51
8155 Obsluha zařízení na zpracování ropy a zemního plynu	8	76	<b>127,88</b>	97,11	167,15	129,07
8159 Obsluha ostatních zařízení při chemické výrobě jinde neuvedená	41	1 419	<b>170,97</b>	114,09	211,44	166,24
8161 Obsluha zařízení při výrobě a rozvodu elektřiny	24	834	<b>163,75</b>	111,19	209,24	163,68
8162 Obsluha parních turbín, ohřivačů a motorů	49	547	<b>142,40</b>	88,17	199,61	143,47
8163 Obsluha zařízení při úpravě, čištění a rozvodu vody	70	968	<b>128,34</b>	96,50	169,26	130,47

Revidované výsledky ke dni 10. 9. 2010

### Hodinový výdělek podle podskupin zaměstnání KZAM-R

kraj: Moravskoslezský

Podskupiny zaměstnání KZAM-R	Výběrový soubor		Medián	Diferenciace		Průměr
	počet org. jednotek	počet zaměst.		1. decil	9. decil	
			Kč/hod	Kč/hod	Kč/hod	Kč/hod
8164 Obsluha zařízení ve spalovně (spalování odpadků apod.)	3	10	<b>119,94</b>	91,23	123,38	114,50
8171 Obsluha automatických nebo poloautomatic. montážních linek	19	907	<b>105,37</b>	84,04	132,22	106,65
8172 Obsluha průmyslových robotů	7	167	<b>128,45</b>	89,78	164,41	128,19
8180 Obsluha strojů a zařízení pro práce na železničním svršku	29	322	<b>119,10</b>	91,26	146,41	120,81
8211 Obsluha automat. nebo poloaut. obráběcích strojů (kromě 722)	61	1 489	<b>119,29</b>	85,47	163,62	122,39
8212 Obsluha strojů na výrobu maltovin, vápna, cementu, prefabrikátů	15	131	<b>113,27</b>	74,41	165,80	118,43
8221 Obsluha strojů při farmaceutické výrobě	3	559	<b>94,52</b>	82,00	127,58	100,50
8223 Obsluha strojů při konečné úpravě a nanášení ochr. povlaků	26	336	<b>111,70</b>	86,58	144,03	115,01
8231 Obsluha strojů na výrobu pryžových výrobků (např. obuvi)	7	608	<b>103,67</b>	90,90	129,27	107,55
8232 Obsluha strojů na výrobu plastových výrobků (vč. laminování)	13	482	<b>100,29</b>	60,71	116,52	92,74
8240 Obsluha automat. nebo poloautomat. dřevoobráběcích strojů	3	13	<b>120,46</b>	95,77	135,22	117,83
8251 Obsluha tiskárenských strojů	10	286	<b>129,22</b>	77,48	241,07	146,71
8252 Obsluha automatických a poloautomat. knihvazačských strojů	3	33	<b>77,49</b>	62,38	106,63	81,88
8253 Obsluha strojů na výrobu předmětů z lepenky (vč. kartonáže)	5	656	<b>121,83</b>	86,45	166,24	124,87
8254 Obsluha kopírovacích strojů	11	30	<b>96,78</b>	79,26	136,44	102,04
8262 Obsluha tkáčích a pletacích strojů	3	182	<b>63,09</b>	53,41	81,14	65,89
8263 Obsluha šicích a vyšívacích strojů	9	237	<b>65,23</b>	51,40	89,08	67,58
8264 Obsluha strojů na bělení, barvení, čištění, praní, žehlení textilu	9	47	<b>68,21</b>	54,84	82,19	69,13
8271 Obsluha strojů na zpracování a konzervování masa a ryb	3	12	<b>107,16</b>	91,97	124,80	106,02
8274 Obsluha strojů na zpracování mouky, výrobu pečiva, čokolády	7	583	<b>109,83</b>	79,70	144,17	109,99
8278 Obsluha strojů na výrobu nápojů	4	183	<b>109,00</b>	97,29	130,79	111,94
8281 Montážní dělníci montující mechanická zařízení (stroje, vozidla)	21	3 129	<b>102,70</b>	83,01	129,49	104,07
8282 Montážní dělníci montující elektrická zařízení	11	535	<b>91,03</b>	58,32	134,29	93,11
8283 Montážní dělníci montující elektronická zařízení	3	84	<b>91,50</b>	89,77	100,84	92,68
8284 Montážní dělníci montující výrobky z kovů, pryže a plastů	5	288	<b>72,63</b>	56,50	94,44	74,80
8290 Obsluha jiných stacionárních zařízení a ostatní montážní dělníci	29	315	<b>121,98</b>	76,88	154,92	119,98
8311 Strojvedoucí	28	1 202	<b>182,56</b>	137,95	203,71	176,00
8312 Řidiči kolejových motorových vozíků a drezín	5	15	<b>83,04</b>	67,14	151,61	94,72
8313 Dělníci zabezpečující sestavování vlaků (brzdaři, výhybkáři)	28	1 372	<b>136,40</b>	106,85	149,92	132,73
8314 Dělníci zabezpečující jízdu vlaků v mezistaničních úsecích	14	230	<b>134,56</b>	112,07	147,26	132,46
8321 Řidiči osobních a malých dodávkových automobilů, taxikáři	90	290	<b>102,45</b>	77,99	156,45	111,14
8322 Řidiči sanitních a rzp vozů	4	46	<b>91,10</b>	76,67	122,40	95,77
8323 Řidiči autobusů, trolejbusů a tramvají	12	1 704	<b>116,61</b>	92,00	135,35	114,41
8324 Řidiči nákladních automobilů a tahačů	133	1 883	<b>105,43</b>	78,80	148,67	109,87
8326 Řidiči speciálních vozidel	28	271	<b>118,05</b>	82,47	172,93	122,67
8331 Obsluha zemědělských a lesních strojů	24	164	<b>109,42</b>	82,38	140,64	113,63
8332 Obsluha zemních a příbuzných strojů	59	550	<b>127,96</b>	104,55	168,76	132,22
8333 Obsluha jeřábů, zdvihacích a podobných manipulačních zařízení	67	1 655	<b>122,80</b>	92,53	155,78	123,14
8334 Obsluha vysokozdvíhých a ostatních motorových vozíků	118	1 188	<b>104,48</b>	80,95	137,44	106,61
9132 Pomocníci a uklízeči v kancelářích, hotelích, nemocnicích ap.	233	3 121	<b>58,76</b>	49,63	77,54	61,74
9133 Ruční pradláči a žehlíři (kromě obsluhy strojů)	3	19	<b>67,96</b>	57,16	92,81	69,76
9141 Domovníci, správci domu	41	87	<b>95,48</b>	64,00	137,07	98,14
9143 Školníci vč. školníků - údržbářů	5	13	<b>87,24</b>	68,84	98,27	85,42
9151 Poslíčci, nosiči zavazadel a doručovatelé	9	21	<b>100,18</b>	79,39	119,05	98,92



Revidované výsledky ke dni 10. 9. 2010

### Hodinový výdělek podle podskupin zaměstnání KZAM-R

kraj: Moravskoslezský

Podskupiny zaměstnání KZAM-R	Výběrový soubor		Medián	Diferenciace		Průměr
	počet org. jednotek	počet zaměst.		1. decil	9. decil	
			Kč/hod	Kč/hod	Kč/hod	Kč/hod
9152 Vrátní, hlídači, uváděči a šatnářky	62	432	<b>70,67</b>	53,00	102,25	73,58
9161 Sběrači odpadků, popeláři	9	156	<b>122,60</b>	67,14	153,11	113,10
9162 Metaři, čističi záchodků, žump, kanálů a podobných zařízení	12	104	<b>120,88</b>	92,35	137,67	117,41
9169 Ostatní pracovníci v příbuzných oborech jinde neuvedení	10	86	<b>82,42</b>	61,30	101,34	84,06
9211 Pomocní a nekvalifikovaní dělníci v zemědělství	4	16	<b>98,19</b>	61,30	134,12	98,33
9212 Pomocní a nekvalifikovaní dělníci v lesnictví	4	134	<b>70,68</b>	58,83	90,67	73,06
9312 Pomocní a nekvalif. dělníci na stavbách a údržbě silnic, přehrad	12	185	<b>117,08</b>	87,50	150,33	118,60
9313 Pomocní a nekvalifikovaní dělníci na stavbách budov	15	36	<b>102,27</b>	61,39	163,33	107,67
9314 Figuranti v zeměměřič. a pomocníci při geodet. a kartogr. pracích	4	18	<b>137,15</b>	98,28	155,31	130,86
9321 Pomocní a nekvalifikovaní montážní a manipulační dělníci	105	3 254	<b>84,28</b>	66,39	115,80	88,35
9322 Ruční baliči a pytlovači	13	91	<b>99,74</b>	60,43	124,39	94,37
9323 Dělníci nádvorní skupiny (pomocní montéři)	25	553	<b>78,17</b>	58,00	118,44	84,39
9332 Obsluha povozů a zařízení poháněných zvířaty	4	24	<b>84,58</b>	62,43	109,76	84,77
9333 Vazači a nosiči břemen, přistavní dělníci (dokaři)	29	225	<b>100,45</b>	79,57	126,30	101,96
9339 Pomocní a nekvalif. pracovníci v dopravě, ve skladech, v telek.	162	1 568	<b>91,76</b>	67,40	125,47	94,91

## 2. čtvrtletí 2009

## RSCP - podnikatelská sféra

PS-V6

Revidované výsledky ke dni 10. 9. 2010

Hodinový výdělek  
podle kategorií zaměstnání

kraj: Moravskoslezský

Kategorie zaměstnání	Struktura zaměstnanců	Medián	Diferenciace		Průměr
			1. decil	9. decil	
	%	Kč/hod	Kč/hod	Kč/hod	Kč/hod
D Manuální pracovníci	61,0	<b>104,94</b>	61,11	160,80	109,25
T Nemanuální pracovníci	39,0	<b>139,15</b>	83,21	258,95	168,13
Relace D/T (%)		75,4	73,4	62,1	65,0
<b>C E L K E M - podnikatelská sféra</b>	<b>100</b>	<b>116,22</b>	<b>65,98</b>	<b>198,20</b>	<b>132,20</b>

manuální pracovníci - zaměstnanci s převážně manuálním charakterem práce (hlavní třída KZAM-R 6-9 a vybraná zaměstnání hl. třídy 5)

nemanuální pracovníci - zaměstnanci s převážně nemanuálním charakterem práce (hlavní třída KZAM-R 1-4 a vybraná zaměstnání hl. třídy 5)

## 2. čtvrtletí 2009

## RSCP - podnikatelská sféra

PS-V8

Revidované výsledky ke dni 10. 9. 2010

Hodinový výdělek  
podle pohlaví

kraj: Moravskoslezský

Pohlaví	Struktura zaměstnanců	Medián	Diferenciace		Průměr
			1. decil	9. decil	
	%	Kč/hod	Kč/hod	Kč/hod	Kč/hod
M Muž	62,4	<b>128,06</b>	81,09	213,37	146,61
Ž Žena	37,6	<b>96,62</b>	58,43	164,17	108,26
Relace Ž/M (%)		75,4	72,1	76,9	73,8
<b>C E L K E M - podnikatelská sféra</b>	<b>100</b>	<b>116,22</b>	<b>65,98</b>	<b>198,20</b>	<b>132,20</b>





## Hrubá měsíční mzda a její složky, diference, placená doba v podnikatelské sféře

kraj: Moravskoslezský

**Medián hrubé měsíční mzdy ..... 20 265 Kč/měs**

### Diference

1. decil - 10 % hodinových výdělků menších než .....	11 795 Kč/měs
1. kvartil - 25 % hodinových výdělků menších než .....	15 587 Kč/měs
Medián - 50 % hodinových výdělků menších než .....	20 265 Kč/měs
3. kvartil - 25 % hodinových výdělků větších než .....	26 390 Kč/měs
9. decil - 10 % hodinových výdělků větších než .....	34 871 Kč/měs

**Průměr hrubé měsíční mzdy ..... 23 336 Kč/měs**

### Vybrané složky hrubé měsíční mzdy

prémie a odměny .....	15,9 %
příplatky za přesčas .....	0,5 %
příplatky ostatní .....	4,3 %
náhrady .....	9,7 %
odměny za pohotovost .....	0,2 %

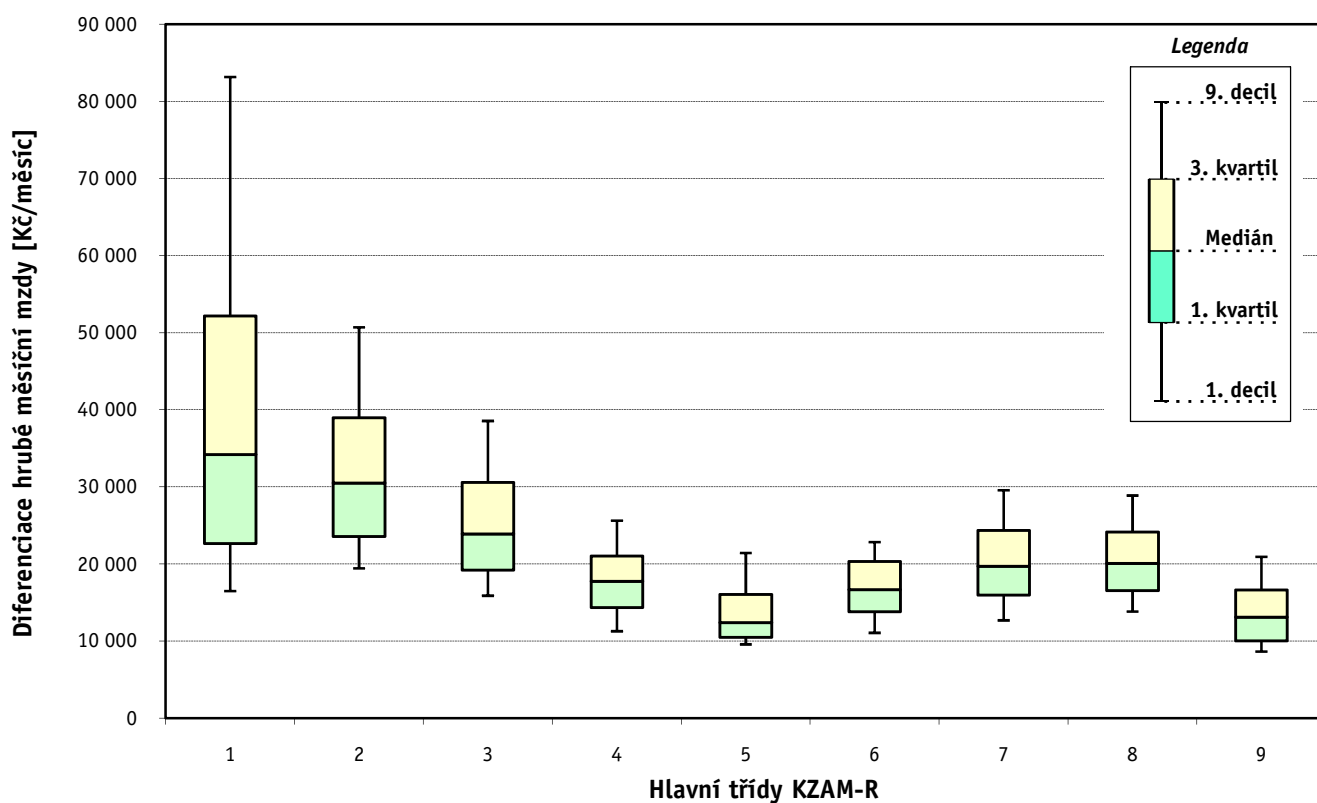
**Průměrná placená doba ..... 168,5 hod/měs**

Revidované výsledky ke dni 10. 9. 2010

Hrubá měsíční mzda a její složky, diference, placená doba  
podle hlavních tříd zaměstnání KZAM-R

kraj: Moravskoslezský

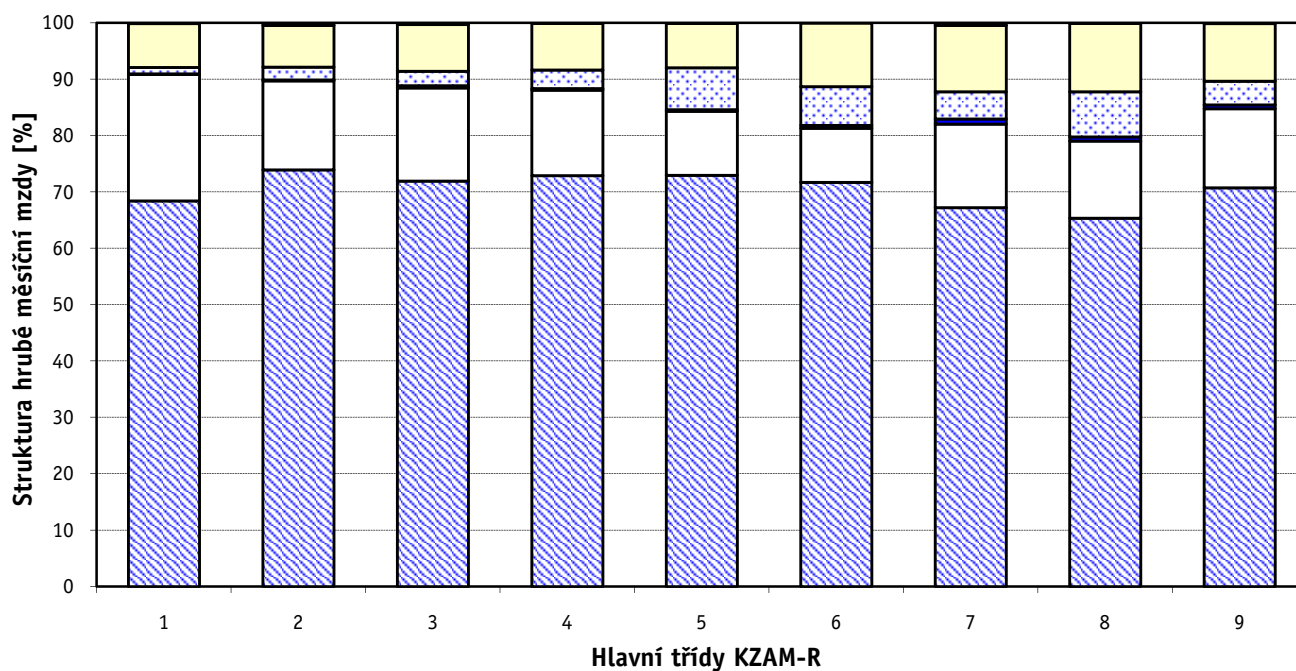
Hlavní třída zaměstnání KZAM - R	Struktura zaměstnanců	Medián
	%	Kč/měs
1 Zákodárci, vedoucí a řídící pracovníci	6,7	34 199
2 Vědečtí a odborní duševní pracovníci	6,9	30 505
3 Techničtí, zdravotničtí a pedagogičtí pracovníci	18,4	23 914
4 Nižší administrativní pracovníci	6,7	17 739
5 Provozní pracovníci ve službách a obchodu	7,7	12 385
6 Dělníci v zemědělství, lesnictví a rybářství	0,6	16 684
7 Řemeslníci, výrobci a zpracovatelé	24,9	19 693
8 Obsluha strojů a zařízení	21,5	20 089
9 Pomocní a nequalifikovaní pracovníci	6,6	13 117
<b>C E L K E M - podnikatelská sféra</b>	<b>100</b>	<b>20 265</b>



### Hrubá měsíční mzda a její složky, diference, placená doba podle hlavních tříd zaměstnání KZAM-R

kraj: Moravskoslezský

Diference				Průměr	Vybrané složky hrubé měsíční mzdy					Placená doba
1. decil	1. kvartil	3. kvartil	9. decil		prémie a odměny	příplatky za přesčas	příplatky ostatní	náhrady	odměny za pohotovost	
Kč/měs	Kč/měs	Kč/měs	Kč/měs	Kč/měs	%	%	%	%	%	hod/měs
16 487	22 659	52 164	83 180	46 895	22,5	0,1	1,2	7,8	0,1	<b>168,2</b>
19 431	23 566	38 995	50 694	34 338	15,8	0,2	2,2	7,4	0,5	<b>167,3</b>
15 882	19 229	30 573	38 555	26 479	16,5	0,4	2,6	8,3	0,3	<b>168,0</b>
11 274	14 370	21 036	25 634	18 500	15,2	0,3	3,3	8,3	0,0	<b>167,9</b>
9 584	10 498	16 040	21 429	14 076	11,4	0,3	7,5	7,9	0,0	<b>168,0</b>
11 070	13 816	20 340	22 838	17 011	9,7	0,5	6,9	11,3	0,0	<b>184,1</b>
12 691	15 991	24 345	29 566	20 600	14,8	0,9	4,9	11,8	0,4	<b>169,1</b>
13 847	16 551	24 161	28 883	20 841	13,7	0,7	8,0	12,2	0,1	<b>168,8</b>
8 637	10 042	16 624	20 930	14 060	14,0	0,7	4,2	10,2	0,1	<b>168,8</b>
<b>11 795</b>	<b>15 587</b>	<b>26 390</b>	<b>34 871</b>	<b>23 336</b>	<b>15,9</b>	<b>0,5</b>	<b>4,3</b>	<b>9,7</b>	<b>0,2</b>	<b>168,5</b>



Revidované výsledky ke dni 10. 9. 2010

### Hrubá měsíční mzda a její složky, diference, placená doba podle podskupin zaměstnání KZAM-R

kraj: Moravskoslezský

Podskupiny zaměstnání KZAM-R	Počet zaměstnanců přepočtený podle placených měsíců	Medián
		Kč/měs
1210 Ředitelé a prezidenti velkých organizací, podniků	261	107 558
1221 Vedoucí pracovníci v zemědělství, lesnictví, rybářství a myslivosti	45	35 632
1222 Vedoucí pracovníci v průmyslu (ve výrobě)	1 234	51 139
1223 Vedoucí pracovníci ve stavebnictví a zeměměřičtví	195	46 150
1224 Vedoucí pracovníci ve velkoobchodě a v maloobchodě	1 324	19 561
1225 Vedoucí pracovníci v restauracích a hotelích	15	28 575
1226 Vedoucí pracovníci v dopravě, skladování, telekomunik. a na poštovních úřadech	462	27 427
1227 Vedoucí pracovníci v organizacích zaměřených na poskytování obchodních služeb	219	53 957
1228 Vedoucí pracovníci v pečovatelských, úklidových a podobných službách	18	32 512
1229 Vedoucí pracovníci dílčích celků jinde neuvedení (kulturních, zdravotn., školských)	207	49 734
1231 Vedoucí pracovníci finančních a hospodářských (správních) útvarů	491	55 815
1232 Vedoucí pracovníci personálních útvarů a útvarů průmyslových vztahů	179	50 118
1233 Vedoucí pracovníci obytných útvarů (včetně průzkumu trhu)	338	55 135
1234 Vedoucí pracovníci reklamních útvarů a útvarů pro styk s veřejností	56	36 453
1235 Vedoucí pracovníci zásobovacích útvarů	169	42 222
1236 Vedoucí pracovníci výpočetních útvarů	185	50 945
1237 Vedoucí pracovníci výzkumných a vývojových útvarů	249	48 430
1239 Vedoucí pracovníci ostatních útvarů jinde neuvedení	364	44 284
1311 Vedoucí, ředitelé v zemědělství, lesnictví, rybářství a myslivosti	31	36 015
1312 Vedoucí, ředitelé v průmyslu (ve výrobě)	125	41 077
1313 Vedoucí, ředitelé ve stavebnictví a zeměměřičtví	56	44 656
1314 Vedoucí, ředitelé ve velkoobchodu a maloobchodu	767	18 263
1315 Vedoucí, ředitelé v restauracích a hotelích	68	18 606
1316 Vedoucí, ředitelé v dopravě, skladování, telekomunikacích a na poštovních úřadech	129	37 028
1317 Vedoucí, ředitelé v podnicích poskytujících obchodní služby	126	57 793
1318 Vedoucí, ředitelé pečovatelských, úklidových a podobných služeb	57	21 933
1319 Vedoucí, ředitelé malých organizací ostatní (kultura, zdravotnictví, školství)	41	44 434
2111 Fyzikové a astronomové	98	34 920
2113 Chemici	45	30 695
2114 Geologové, geofyzici, geodeti, hydrologové apod.	37	29 869
2119 Ostatní vědci a odborníci v příbuzných oborech jinde neuvedení	87	33 394
2122 Statistci	25	32 194
2131 Projektanti a analytici výpočetních systémů	206	37 665
2132 Programátoři	634	30 746
2139 Ostatní odborníci zabývající se výpočetní technikou jinde neuvedení	535	35 446
2142 Projektanti staveb a areálů, stavební inženýři	224	32 866
2143 Projektanti elektrotechnických zařízení, elektroinženýři	347	37 920
2144 Projektanti elektronických systémů a telekomunikačních sítí, inženýři - elektronici	121	35 899
2145 Projektanti a konstruktéři strojních zařízení, strojní inženýři	1 199	29 536
2146 Chemičtí inženýři, technologové	61	38 000
2147 Důlní a hutní inženýři, technologové, metalurgové	343	37 811
2148 Kartografové a zeměměřiči	12	32 954
2149 Ostatní architekti, projektanti, konstruktéři a techničtí inženýři (tvůrčí pracovníci)	437	35 643
2211 Bakteriologové, biologové, ekologové, zoologové a odborníci v příbuzných oborech	59	33 522

### Hrubá měsíční mzda a její složky, diferenciacie, placená doba podle podskupin zaměstnání KZAM-R

kraj: Moravskoslezský

Diferenciace				Průměr	Vybrané složky hrubé měsíční mzdy					Placená doba
1. decil	1. kvartil	3. kvartil	9. decil		prémie a odměny	příplatky za přesčas	příplatky ostatní	náhrady	odměny za pohotovost	
Kč/měs	Kč/měs	Kč/měs	Kč/měs	Kč/měs	%	%	%	%	%	hod/měs
29 223	57 814	187 119	330 566	163 892	34,9	0,0	0,9	7,6	0,0	166,9
20 492	25 214	45 443	57 312	39 318	27,1	0,0	3,3	6,5	0,0	169,2
30 278	37 986	75 728	113 078	67 908	26,5	0,2	1,3	9,0	0,4	164,7
25 143	33 605	61 293	84 392	56 304	25,2	0,2	0,6	8,2	0,0	171,5
13 252	16 182	25 737	38 660	26 852	19,7	0,1	2,5	8,0	0,0	169,3
17 754	21 133	32 796	37 538	28 386	12,9	0,1	6,2	9,1	0,0	168,2
22 234	23 631	42 893	61 557	37 879	14,9	0,2	2,0	7,7	0,5	164,1
28 116	40 953	79 077	161 672	75 361	32,1	0,0	2,0	6,8	0,0	167,9
15 033	26 113	35 635	46 410	31 310	19,5	0,1	0,9	6,0	0,0	171,6
26 836	34 143	72 876	102 397	61 652	22,4	0,3	1,7	6,1	1,1	168,5
29 580	38 115	87 810	131 972	80 177	31,1	0,1	1,2	7,8	0,1	165,9
30 383	37 414	80 049	117 510	70 362	25,1	0,1	0,8	8,1	0,3	166,6
23 705	35 988	82 887	126 959	82 546	34,5	0,1	0,8	7,3	0,0	167,1
20 501	27 098	52 047	69 291	43 257	17,3	0,3	1,6	6,4	0,2	169,9
25 190	32 826	56 479	83 079	49 418	17,2	0,1	1,5	8,7	0,0	166,5
33 641	41 497	69 135	87 419	63 467	20,0	0,2	0,6	7,2	0,2	168,6
27 962	36 264	70 848	103 394	66 394	26,7	0,0	0,4	6,9	0,3	161,6
27 295	33 308	66 816	90 700	56 918	26,8	0,1	0,9	7,9	0,1	165,0
21 821	29 372	45 784	48 191	37 567	17,9	0,0	1,7	7,8	0,0	172,1
22 659	28 836	62 802	103 673	51 644	19,2	0,2	2,6	7,7	0,0	167,6
29 957	36 434	58 628	118 008	58 460	20,4	0,1	1,4	8,3	0,0	169,8
9 942	12 319	30 717	45 858	24 861	13,8	0,2	3,2	8,3	0,0	166,2
12 768	15 050	24 588	34 495	21 799	16,4	0,0	1,0	7,9	0,0	170,9
26 125	30 965	49 647	73 056	43 192	13,5	0,2	3,9	7,6	0,0	168,2
32 972	42 932	75 773	107 531	66 662	34,3	0,0	1,3	6,4	0,2	171,4
15 152	18 467	30 850	41 715	27 229	22,2	0,1	1,2	5,6	0,1	171,2
20 432	32 244	70 097	154 973	64 760	20,4	0,1	2,6	7,3	0,0	167,7
27 270	29 858	46 278	60 146	40 545	14,9	0,3	0,1	6,3	0,4	163,4
19 488	26 049	38 210	48 989	33 247	9,5	0,1	3,8	7,5	0,0	163,2
21 289	24 711	37 165	44 353	31 443	8,3	1,1	2,9	10,1	3,0	166,8
21 913	27 435	42 468	52 430	43 201	32,2	0,2	1,9	8,9	0,0	167,3
25 656	29 566	41 830	48 303	36 579	11,0	0,0	9,5	6,3	0,0	170,9
26 724	32 114	47 119	59 681	41 450	14,5	0,1	0,7	7,6	0,5	166,7
21 981	24 810	39 298	46 659	33 331	13,5	0,1	1,7	7,4	0,8	169,3
22 913	27 511	47 736	58 848	40 150	13,3	0,3	2,4	7,0	1,8	168,3
24 693	27 651	40 067	53 780	36 326	13,6	0,1	1,0	7,7	0,3	165,4
24 823	30 162	46 301	57 047	40 349	17,8	0,3	3,1	8,2	1,6	165,0
27 136	29 561	49 934	64 192	41 236	7,7	0,4	0,7	7,3	4,0	168,2
21 170	24 634	36 302	43 670	31 944	12,8	0,4	0,5	7,5	0,1	162,8
23 308	29 669	45 675	57 513	40 469	16,5	0,2	1,4	8,2	0,0	162,5
27 160	30 884	51 113	68 448	43 157	18,6	0,5	1,4	11,8	0,1	162,4
30 567	30 678	36 257	36 554	33 938	17,3	6,8	2,9	11,2	1,8	174,0
24 212	28 843	45 305	65 739	43 635	19,1	0,4	1,0	7,8	0,3	167,1
23 026	27 862	38 812	49 811	35 208	15,4	0,2	1,1	8,9	0,2	164,6

Revidované výsledky ke dni 10. 9. 2010

### Hrubá měsíční mzda a její složky, diference, placená doba podle podskupin zaměstnání KZAM-R

kraj: Moravskoslezský

Podskupiny zaměstnání KZAM-R	Počet zaměstnanců přepočtený podle placených měsíců	Medián
		Kč/měs
2213 Agronomové, šlechtitelé a odborníci v příbuzných oborech	37	31 756
2221 Lékaři, ordináři (kromě zubních lékařů)	450	43 737
2224 Farmaceuti, magistři v lékárně, lékárníci	75	38 881
2311 Vědeckopedagogičtí pracovníci	1 669	33 177
2359 Ostatní odborní pedagogičtí pracovníci jinde neuvedení (odborní instruktoři)	16	34 048
2411 Odborní pracovníci na úseku účetnictví, financí, daní, apod., hlavní účetní	699	31 111
2412 Odborní pracovníci na úseku zaměstnaneckých, personálních věcí	177	32 391
2413 Odborní pracovníci v bankovníctví a pojišťovnictví	1 153	30 099
2419 Ostatní odborní pracovníci v oblasti podnikání	688	34 672
2421 Právníci, právní poradci (mimo advokacie a soudnictví)	62	42 201
2432 Odborní pracovníci knihoven (kromě řadových)	27	19 346
2433 Odborní pracovníci v informacích (např. vti)	12	35 398
2441 Ekonomové - vědečtí pracovníci, specialisté, experti	490	31 272
2447 Tlumočníci a překladatelé	19	24 961
2451 Spisovatelé, autoři, kritikové, novináři, redaktori	129	25 115
2452 Sochaři, malíři, umělečtí restaurátoři, grafici a výtvarníci	33	24 633
2470 Odborní administrativní pracovníci jinde neuvedení	426	26 746
3111 Technici ve fyzikálních a příbuzných oborech	122	22 594
3112 Stavební technici	809	29 996
3113 Elektrotechnici	980	30 656
3114 Elektronici a technici v radiokomunikacích a telekomunikacích	444	28 123
3115 Strojírenští technici	2 350	26 768
3116 Chemičtí technici	420	27 399
3117 Důlní a hutní technici	1 713	33 790
3118 Technici v kartografii, kresličtí a zeměměřičtí	336	24 567
3119 Ostatní techničtí pracovníci jinde neuvedení	2 313	27 444
3121 Poradci ve výpočetní technice	1 205	29 472
3122 Operátoři a obsluha výpočetní techniky	851	21 032
3123 Operátoři průmyslových robotů, nc strojů	44	25 845
3129 Ostatní technici ve výpočetní technice jinde neuvedení	245	20 731
3132 Obsluha zařízení pro záznam zvuku,obrazu,operátoři kamery	53	28 924
3133 Obsluha vysílacího a telekomunikačního zařízení (vč. telegrafu)	17	22 510
3134 Obsluha lékařských zařízení	79	26 456
3151 Kolaudační technici a technici protipožární ochrany	82	30 102
3152 Bezpečnostní technici a technici pro kontrolu zdravotní nezávadnosti a jakosti	1 136	23 485
3160 Technici železničního provozu	632	29 449
3211 Technici a laboranti v oblasti biologie a v příbuzných oborech	168	21 889
3212 Technici v agronomii, v lesnictví a v zemědělství	316	28 396
3221 Asistenti zdravotničtí	27	15 701
3223 Dietetici a odborníci na výživu	21	18 352
3226 Rehabilitační a fyzioterapeutičtí pracovníci (vč. odborných masérů)	218	20 269
3228 Farmaceutičtí asistenti	73	20 868
3231 Ošetřovatelé, všeobecné zdravotní sestry	1 114	20 654
3232 Ženské sestry, porodní asistentky	31	21 310

### Hrubá měsíční mzda a její složky, diferenciacie, placená doba podle podskupin zaměstnání KZAM-R

kraj: Moravskoslezský

Diferenciacie				Průměr	Vybrané složky hrubé měsíční mzdy					Placená doba
1. decil	1. kvartil	3. kvartil	9. decil		prémie a odměny	příplatky za přesčas	příplatky ostatní	náhrady	odměny za pohotovost	
Kč/měs	Kč/měs	Kč/měs	Kč/měs	Kč/měs	%	%	%	%	%	hod/měs
27 439	30 295	35 336	55 449	42 637	25,5	0,0	0,1	8,7	0,0	172,3
31 266	36 312	54 695	71 083	48 204	12,4	0,7	2,7	6,4	6,1	169,8
29 771	33 378	46 408	55 438	40 900	15,6	0,8	1,5	7,8	0,0	174,1
21 734	26 581	43 197	56 702	37 483	15,4	0,0	6,6	8,5	0,0	173,1
20 444	29 706	36 561	45 447	34 283	6,2	0,1	1,8	8,9	0,0	166,6
21 608	25 340	42 044	59 006	37 485	17,1	0,3	0,6	7,6	0,0	166,6
20 652	25 779	39 888	51 040	36 899	15,7	0,2	0,5	8,1	0,0	166,9
20 763	24 667	39 673	53 467	35 637	24,1	0,0	0,8	6,9	0,0	171,2
24 531	28 344	47 343	67 083	41 999	17,9	0,1	1,0	8,9	0,2	164,6
28 606	34 788	58 294	77 020	57 309	30,0	0,0	2,0	7,4	0,0	164,0
16 058	17 579	24 561	34 655	23 451	6,0	0,0	6,0	8,5	0,0	171,5
23 257	31 492	46 381	49 937	37 138	17,2	0,0	3,8	8,1	0,0	167,7
21 130	25 649	39 765	55 882	39 614	22,9	0,1	0,7	9,3	0,0	164,2
18 114	23 913	29 831	36 021	27 997	11,0	0,2	0,3	11,4	0,0	163,0
17 444	21 179	31 861	37 338	26 917	11,8	0,0	2,6	6,1	0,8	172,5
14 578	20 557	29 062	33 600	24 944	20,2	0,3	1,7	5,3	0,1	165,4
15 743	21 015	37 259	47 144	30 185	18,2	0,1	0,6	7,1	0,1	166,8
15 745	18 482	27 137	30 826	23 677	14,4	0,3	2,4	10,3	0,2	168,2
21 279	24 999	36 461	42 533	31 557	13,8	0,8	1,4	9,2	0,1	169,3
21 155	25 617	37 364	43 887	32 144	14,8	1,0	3,9	8,4	1,4	166,3
22 074	24 710	34 240	42 903	31 318	10,2	0,8	3,2	7,0	1,4	170,7
18 829	21 990	32 695	38 618	28 426	14,6	0,7	1,9	9,3	0,2	166,0
19 748	22 698	34 051	40 444	28 987	12,0	0,4	5,0	10,0	0,4	161,6
24 669	29 141	38 030	43 107	34 037	12,9	2,4	6,3	13,6	0,7	166,7
18 856	21 289	30 475	38 987	27 196	17,1	0,4	2,1	8,1	0,2	165,1
19 186	23 264	32 471	38 121	28 336	15,2	0,6	2,6	8,8	0,4	167,1
21 795	24 647	36 205	45 387	32 050	9,4	0,2	2,2	6,9	0,3	166,3
14 426	17 374	26 670	32 745	22 892	15,8	0,3	3,5	7,8	0,4	169,9
18 621	20 684	30 715	36 082	30 560	11,4	0,4	1,9	11,1	0,0	163,9
16 265	18 071	25 401	32 124	22 883	15,6	0,9	2,8	7,7	0,5	174,6
25 067	26 488	30 729	34 067	29 095	10,9	0,0	4,8	6,5	1,8	169,3
17 987	19 733	50 324	53 678	32 122	7,1	0,0	0,7	5,0	0,0	169,9
19 538	21 691	28 496	30 735	25 627	8,1	2,0	10,6	6,0	4,3	177,5
24 729	27 860	34 756	39 266	32 154	13,4	0,5	10,1	9,6	1,6	164,9
15 736	19 243	29 002	35 184	24 988	13,7	0,4	2,3	10,4	0,2	164,5
25 677	27 256	31 785	34 961	29 900	7,2	0,9	10,9	9,4	0,7	161,7
17 139	19 696	26 288	31 927	23 440	9,6	1,2	7,7	7,5	2,3	170,3
19 009	23 071	33 005	35 101	28 066	12,7	0,1	1,4	15,0	0,0	169,8
13 809	14 775	18 297	22 008	16 829	6,7	0,5	8,1	6,3	0,4	167,0
15 644	16 031	21 450	22 605	18 561	7,6	0,2	6,9	8,5	0,0	167,4
17 196	18 868	21 908	23 968	20 480	9,6	0,2	4,7	7,5	0,0	165,4
17 310	19 304	22 719	23 934	20 884	13,6	0,8	2,8	7,3	0,0	175,3
16 699	18 261	23 693	27 636	21 649	8,2	0,5	12,2	7,0	1,4	165,1
17 692	18 831	25 357	29 307	22 954	7,9	1,7	17,3	6,4	3,1	171,5

Revidované výsledky ke dni 10. 9. 2010

### Hrubá měsíční mzda a její složky, diference, placená doba podle podskupin zaměstnání KZAM-R

kraj: Moravskoslezský

Podskupiny zaměstnání KZAM-R	Počet zaměstnanců přepočtený podle placených měsíců	Medián
		Kč/měs
3233 Sestry pro péči o dítě	42	19 746
3235 Sestry pro intenzivní péči	42	25 650
3342 Pedagogové v oblasti dalšího vzdělávání	17	41 480
3411 Zprostředkovatelé finančních transakcí, obchodu s cennými papíry, devizami	180	26 127
3412 Pojišťovací agenti	133	25 776
3414 Konzultanti a organizátoři zájezdů	24	20 575
3415 Obchodní cestující, profesionální poradci v obchodě, obchodní zástupci	1 062	28 564
3416 Nákupčí	950	24 280
3417 Odhadci a zbožíznalci	68	21 472
3419 Ostatní pracovníci - obchodní zprostředkovatelé jinde neuvedení	82	30 275
3421 Obchodní agenti	1 014	25 196
3422 Odbytoví a přepravní agenti	1 235	24 351
3429 Ostatní obchodní agenti a makléři jinde neuvedení	18	23 732
3431 Odborné sekretářky, sekretáři	363	23 057
3433 Pracovníci v oblasti účetnictví, fakturace, rozpočetnictví, kalkulace	2 365	23 002
3434 Pracovníci v oblasti statistiky a matematiky	93	24 698
3435 Pracovníci v oblasti práce a mezd (kromě účetních)	156	25 392
3436 Referenti osobních oddělení	332	25 374
3439 Ostatní odborní administrativní pracovníci jinde neuvedení	1 362	22 535
3449 Ostatní celní a daňoví pracovníci a pracovníci v příbuzných oborech	30	24 456
3460 Sociální pracovníci	11	22 625
3471 Aranžéři, průmysloví a komerční návrháři, bytoví architekti	104	13 965
4112 Kancelářští a manipulační pracovníci a obsluha zařízení na zpracování textu	101	17 897
4113 Pracovníci přípravy dat výpočetní techniky	472	21 242
4115 Sekretářky, sekretáři	1 074	18 725
4121 Nižší účetní	282	17 411
4122 Nižší statistici	17	20 229
4123 Nižší finanční, daňoví úředníci a úředníci v příbuzných oborech	109	29 758
4131 Úředníci ve skladech	2 084	17 342
4132 Úředníci ve výrobě (např. výrobní plánovači)	381	20 535
4133 Úředníci v dopravě a v přepravě (dispečeri, kontrolori apod.)	478	24 492
4141 Řadoví knihovníci, archiváři, evidenční pracovníci	107	17 115
4142 Poštovní doručovatelé, úředníci v třídárnách	1 532	16 694
4143 Korektoři, kódovači a pracovníci v příbuzných oborech	14	18 908
4190 Ostatní nižší úředníci jinde neuvedení	147	18 883
4211 Pokladníci (v bankách, pojišťovnách, spořitelnách, na poště)	338	21 019
4212 Úředníci na přepážkách a směnárnicích	1 152	20 506
4213 Pokladníci v obchodě, společném stravování apod.	1 381	12 889
4214 Prodavači vstupenek, jízdenek apod.	266	22 507
4215 Bookmakeři, krupiéři a úředníci sázkových kanceláří	386	14 190
4216 Inkasisté (výběřčí dluhů)	11	21 936
4221 Úředníci cestovních kanceláří	21	18 490
4222 Recepční	96	15 559
4223 Telefonisté	129	18 264



### Hrubá měsíční mzda a její složky, diference, placená doba podle podskupin zaměstnání KZAM-R

kraj: Moravskoslezský

Diference				Průměr	Vybrané složky hrubé měsíční mzdy					Placená doba
1. decil	1. kvartil	3. kvartil	9. decil		prémie a odměny	příplatky za přesčas	příplatky ostatní	náhrady	odměny za pohotovost	
Kč/měs	Kč/měs	Kč/měs	Kč/měs	Kč/měs	%	%	%	%	%	hod/měs
17 025	19 152	20 398	23 987	19 945	9,3	0,9	13,1	6,3	0,0	168,7
19 149	23 438	29 459	31 685	26 008	11,9	0,8	16,3	7,0	3,9	165,8
26 322	28 550	56 417	107 386	48 646	28,5	0,0	1,9	8,6	0,1	167,3
17 926	19 912	34 526	41 682	28 824	15,3	0,1	0,1	6,3	0,0	168,7
21 284	22 497	34 338	45 990	33 152	12,9	0,0	1,2	6,9	0,0	171,0
15 256	17 882	24 416	26 519	20 570	15,9	0,1	2,6	5,9	0,0	173,1
17 904	22 048	41 489	55 256	33 515	23,0	0,2	2,7	6,9	0,0	169,5
15 553	19 601	29 829	37 439	26 182	14,8	0,1	0,9	9,4	0,0	166,1
15 062	18 470	26 672	34 822	23 230	18,7	0,3	0,7	6,2	0,2	169,4
20 435	23 730	37 999	53 356	36 613	22,1	0,3	1,3	7,7	0,0	170,2
17 607	20 857	31 799	40 226	28 100	16,7	0,1	1,9	8,2	0,0	165,2
16 193	20 148	29 345	35 421	26 808	15,2	0,3	3,8	9,0	0,1	168,0
16 373	21 831	26 218	33 860	24 612	11,4	0,1	1,4	6,0	0,0	172,0
16 533	19 549	27 966	37 664	26 269	15,2	0,1	1,5	8,5	0,0	166,9
15 385	18 760	27 941	33 466	24 410	14,3	0,3	1,6	8,7	0,0	166,5
17 250	19 819	29 810	32 839	25 166	14,0	0,3	0,9	10,5	0,2	164,9
17 914	20 442	31 925	38 330	26 865	16,4	0,6	1,9	9,8	0,0	164,8
17 750	21 954	30 297	36 511	26 720	13,0	0,2	2,5	8,1	0,0	167,5
16 478	19 523	26 466	34 047	24 688	14,9	0,1	1,9	7,8	0,1	167,7
23 333	23 719	25 958	26 789	27 796	11,0	0,0	1,5	8,8	0,0	171,5
17 452	19 356	24 294	24 666	21 634	9,3	0,2	5,7	5,6	0,0	172,2
12 492	13 201	15 872	24 077	15 715	6,7	0,1	4,0	7,2	0,0	167,5
14 270	15 766	20 430	26 077	18 918	11,4	0,1	1,8	8,8	0,0	166,2
14 737	18 297	25 708	32 203	22 696	28,8	0,4	2,1	8,2	0,0	168,5
14 139	15 864	22 691	27 483	20 058	13,9	0,2	3,3	8,6	0,0	169,3
12 344	14 358	20 465	24 086	18 023	16,0	0,3	0,8	7,6	0,1	169,7
12 781	15 672	25 143	29 053	21 368	10,0	0,4	1,1	9,4	0,0	170,1
16 989	22 809	35 465	42 955	29 661	19,0	0,0	0,2	7,1	0,0	170,1
12 719	14 516	20 394	24 319	18 109	14,2	0,6	3,9	8,6	0,1	167,9
14 743	17 346	25 246	32 469	22 333	12,9	0,4	1,6	10,9	0,0	167,0
17 560	20 176	29 023	32 827	24 838	13,5	0,3	6,9	9,6	0,2	165,5
13 398	16 076	19 913	21 899	17 984	9,6	0,1	5,6	7,2	0,1	168,6
15 189	15 826	18 129	20 221	17 254	7,7	0,2	2,3	8,8	0,0	162,9
16 166	16 260	20 863	25 193	19 240	26,9	1,0	0,4	7,7	0,0	169,0
14 083	16 070	22 891	27 969	21 596	15,5	0,2	1,8	9,2	0,1	167,5
16 974	18 752	24 344	27 650	22 010	15,6	0,2	2,1	8,2	0,0	167,3
18 239	19 312	22 770	30 279	22 792	13,1	0,1	1,2	8,4	0,1	163,0
9 647	11 175	14 180	16 800	13 140	5,1	0,1	6,3	7,8	0,1	169,4
19 743	20 695	23 933	25 240	22 387	5,2	0,9	13,1	11,2	0,0	163,0
11 065	12 119	17 810	20 551	15 265	27,0	0,3	7,9	4,9	0,0	164,1
17 148	21 790	23 792	42 919	25 550	15,5	0,9	3,1	6,6	0,0	175,6
15 478	16 725	19 941	22 951	18 463	15,8	0,0	1,9	7,0	0,0	170,1
12 309	13 922	17 544	19 648	15 947	11,6	1,6	6,5	7,0	0,1	171,6
12 629	17 068	19 790	27 831	18 948	14,2	0,1	2,1	8,2	0,2	165,7

Revidované výsledky ke dni 10. 9. 2010

### Hrubá měsíční mzda a její složky, diference, placená doba podle podskupin zaměstnání KZAM-R

kraj: Moravskoslezský

Podskupiny zaměstnání KZAM-R	Počet zaměstnanců přepočtený podle placených měsíců	Medián
		Kč/měs
4224 Informátoři	84	17 945
5121 Pracovníci dohlížející nad obsluhujícím personálem, hospodyně	106	16 362
5122 Kuchaři	774	11 968
5123 Číšníci, servírky	132	12 918
5132 Pečovatelé a pomocní ošetřovatelé v zařízeních sociální péče, v nemocnicích	346	13 475
5144 Maséři	48	14 194
5149 Ostatní pracovníci zajišťující osobní služby jinde neuvedení	45	12 822
5161 Hasiči, požárníci	281	25 110
5169 Ostatní pracovníci ochrany a ostrahy jinde neuvedení	2 096	10 470
5211 Prodavači v obchodech	5 277	12 114
6113 Zahradníci a pěstitelé zahradních plodin a sazenic	49	14 513
6121 Chovatelé hospodářských zvířat (kromě drůbeže a včel)	109	18 471
6141 Dělníci pro pěstění a ošetřování lesa	146	13 128
6142 Dělníci pro těžbu dřeva (kromě obsluhy pojízdných zařízení)	61	15 314
7111 Horníci, lamači pro uhelné doly	3 406	26 595
7113 Horníci pro dobývání nerudných surovin a kamenolamači	23	18 438
7114 Střelmistři	91	30 257
7116 Mechanici báňské záchranné služby	253	37 145
7121 Zedníci pracující s tradičními materiály (bambus, hlína atd.)	28	18 718
7122 Zedníci, kameníci, omítkáři	856	20 341
7123 Betonáři, dělníci specializovaní na pokládání betonových povrchů	36	22 385
7124 Tesaři a truhláři	402	20 365
7125 Stavební montážníci	84	21 706
7126 Asfaltéři, dlaždiči	23	20 104
7129 Ostatní stavební dělníci hlavní stavební výroby a pracovníci v ostatních oborech	406	19 357
7132 Stavební podlaháři, parketaři a obkladači	11	17 072
7134 Izolatéři	21	18 945
7136 Instalatéři, potrubáři, stavební zámečníci, klempíři	852	22 127
7137 Stavební a provozní elektrikáři	453	20 518
7139 Ostatní dělníci zajišťující dokončovací stavební práce a dělníci v příbuzných obor.	16	21 497
7141 Malíři a tapetáři	84	16 686
7142 Lakýrníci a pracovníci v příbuzných oborech	502	19 189
7211 Formíři a jádraři	398	20 146
7212 Svářeči, řezači plamenem a páječi	1 622	21 562
7213 Výrobci a opraváři výrobků a dílů z plechů	461	21 260
7214 Montéři kovových konstrukcí	465	21 198
7215 Montéři lan a zdvihacích zařízení (např. na lodích, letadlech)	63	23 262
7217 Montéři-kotláři	55	17 548
7221 Kováři, obsluha kovací lisů, obsluha bucharů	597	20 079
7222 Nástrojaři, kovomodeláři, kovodělníci, zámečníci	6 263	21 746
7223 Seřizovači a obsluha obráběcích strojů (kromě automatických a poloautomatických)	3 974	20 494
7224 Brusiči, leštiči a ostříči nástrojů	314	18 601
7231 Mechanici a opraváři motorových vozidel	708	20 307
7234 Mechanici a opraváři kolejových vozidel	1 038	22 490

### Hrubá měsíční mzda a její složky, diference, placená doba podle podskupin zaměstnání KZAM-R

kraj: Moravskoslezský

Diference				Průměr	Vybrané složky hrubé měsíční mzdy					Placená doba
1. decil	1. kvartil	3. kvartil	9. decil		prémie a odměny	příplatky za přesčas	příplatky ostatní	náhrady	odměny za pohotovost	
Kč/měs	Kč/měs	Kč/měs	Kč/měs	Kč/měs	%	%	%	%	%	hod/měs
14 187	15 682	20 271	22 089	18 334	12,3	0,5	8,0	10,6	0,0	167,4
12 016	13 987	20 330	25 144	17 566	11,2	0,8	5,4	9,2	0,0	168,9
9 060	10 251	14 926	18 143	13 068	9,0	0,2	4,4	7,0	0,0	167,4
11 434	12 129	15 233	17 070	13 936	9,8	0,9	7,6	7,4	0,0	169,5
11 191	12 279	14 642	16 007	13 543	6,9	0,4	11,6	6,8	0,2	165,5
13 114	13 602	15 287	15 596	14 390	10,9	0,6	4,1	7,3	0,0	168,3
11 836	12 213	13 497	14 837	13 151	10,7	1,0	2,2	7,0	0,0	168,5
20 917	22 650	27 640	31 176	25 436	8,6	1,2	15,6	10,3	1,3	166,8
9 003	9 547	13 290	17 254	11 997	9,1	0,4	7,8	7,1	0,0	167,0
9 704	10 681	14 437	18 159	13 289	11,6	0,2	4,2	7,8	0,0	168,1
11 470	11 818	17 053	18 541	14 671	19,2	0,4	2,1	10,0	0,9	169,1
14 028	15 722	20 961	23 220	18 564	13,8	3,4	10,3	9,7	0,0	198,2
9 686	10 583	15 887	18 308	13 621	3,6	0,4	0,5	13,7	0,0	170,3
11 119	13 617	18 690	20 653	15 943	4,8	0,0	1,5	19,7	0,0	168,2
12 597	20 944	31 941	36 438	26 109	14,2	1,3	8,1	16,6	0,2	167,0
15 598	16 355	19 871	21 215	18 131	18,6	1,4	7,0	10,8	0,0	173,3
26 518	28 315	32 602	36 016	30 500	7,0	2,4	4,8	15,6	0,7	175,2
27 488	33 469	40 487	46 292	37 294	5,3	1,2	21,5	15,0	9,2	175,1
14 890	17 042	20 963	23 631	19 232	30,8	0,4	0,3	9,5	0,0	169,0
15 595	17 585	25 119	30 631	21 811	13,3	0,9	8,3	14,0	0,1	170,7
18 357	18 833	25 221	29 660	22 715	26,5	2,8	2,2	13,6	0,0	184,1
15 499	17 046	24 130	28 664	21 170	13,6	0,9	3,8	12,4	0,5	175,5
15 161	17 286	25 894	30 896	22 359	17,1	1,2	1,9	13,0	0,2	176,5
13 526	16 788	25 811	30 115	22 157	29,7	2,3	2,5	12,0	0,3	182,2
14 467	16 441	22 460	26 023	19 886	19,6	1,2	4,9	11,2	0,2	176,9
14 450	15 092	17 668	20 106	17 191	12,9	0,5	0,7	12,1	0,0	173,7
16 681	17 500	21 579	25 450	20 338	17,7	2,2	2,7	14,3	0,1	170,5
16 352	18 796	25 173	27 742	22 177	13,2	1,0	4,8	9,8	1,5	170,9
15 808	17 754	23 104	28 415	21 298	12,9	1,1	4,8	9,6	1,3	171,7
13 313	14 801	25 132	28 657	20 286	8,9	0,0	3,5	12,9	6,4	165,4
14 326	15 515	21 108	26 130	18 770	11,1	0,6	2,5	11,2	0,0	174,3
15 607	16 617	22 038	26 462	20 140	13,5	1,4	4,7	10,9	0,0	174,4
16 424	18 210	23 531	26 444	21 086	9,9	0,1	9,2	14,9	0,0	165,4
16 244	18 592	25 229	29 965	22 596	15,6	1,1	6,0	13,4	0,1	168,1
17 348	19 646	23 925	27 841	22 006	11,3	0,8	5,4	12,2	0,0	166,1
17 132	18 715	25 145	31 065	23 296	15,3	0,9	4,7	12,6	0,3	167,7
18 543	20 857	27 665	31 597	24 768	7,3	2,5	4,8	8,0	4,0	174,7
16 139	16 632	26 852	34 265	23 094	20,7	0,1	5,3	13,0	0,2	159,4
14 658	16 845	22 837	25 532	20 221	11,5	0,6	9,0	18,1	0,0	167,0
16 237	18 573	25 515	29 492	22 372	12,9	0,8	6,2	12,1	0,5	166,2
15 330	17 614	23 843	27 835	21 129	13,2	0,8	6,6	13,4	0,0	165,8
14 803	16 756	21 545	24 502	19 298	13,6	0,5	8,4	11,8	0,2	166,0
16 360	17 934	23 641	26 223	20 912	18,2	0,4	4,1	14,2	0,2	165,2
16 477	18 887	24 692	26 824	22 100	13,5	0,4	7,3	11,1	0,3	162,3

Revidované výsledky ke dni 10. 9. 2010

### Hrubá měsíční mzda a její složky, diference, placená doba podle podskupin zaměstnání KZAM-R

kraj: Moravskoslezský

Podskupiny zaměstnání KZAM-R	Počet zaměstnanců přepočtený podle placených měsíců	Medián
		Kč/měs
7235 Mechanici a opraváři obráběcích, zemědělských strojů a průmyslového zařízení	2 167	25 960
7239 Ostatní mechanici a opraváři strojů a zařízení bez elektro jinde neuvedení	1 358	20 539
7241 Elektromechanici, opraváři a seřizovači různých typů elektrických zařízení	4 105	23 687
7242 Mechanici, opraváři a seřizovači elektrických částí aut, letadel, lodí	395	22 030
7243 Mechanici, seřizovači, opraváři elektronických zařízení	2 176	16 956
7244 Telefonní a telegrafní mechanici, montéři a opraváři	97	20 535
7245 Montéři a opraváři rozhlasových a TV přijímačů, magnetofonů	22	23 979
7246 Montéři a opraváři silnoproudých elektrických vedení	440	30 615
7247 Montéři a opraváři slaboproudých elektrických vedení	47	27 205
7311 Výrobci, mechanici a opraváři přesných přístrojů a zařízení	161	23 896
7341 Tiskaři, sazeči (kromě obsluhy tiskárenských strojů)	56	20 632
7345 Knihvazači a pracovníci v příbuzných oborech	150	13 134
7346 Sítotiskaři, deskotiskaři a textilní tiskaři	15	16 479
7411 Zpracovatelé masa, ryb vč. uzenářů a konzervovačů masa a ryb	234	14 182
7412 Zpracovatelé pekárenských a cukrářských výrobků	573	12 734
7419 Ostatní zpracovatelé - výrobci potravinářských výrobků jinde neuvedení	287	17 143
7421 Impregnační a úpraváři dřeva	94	16 744
7422 Umělečtí truhláři, řezbáři, výrobci a opraváři výrobků ze dřeva vč. opravářů	155	16 955
7423 Seřizovači a seřizovači-obsluhovači dřevoobráběcích strojů	85	16 409
7435 Modeláři a střihači textilu, kůží a podobných materiálů	25	12 038
7437 Čalouníci a pracovníci v příbuzných oborech (včetně autočalouníků)	30	16 305
7439 Ostatní dělníci při výrobě textilu, oděvů a výrobků z kůží, kožešin	30	15 401
7443 Výrobci a opraváři kožené technické konfekce, galanterního zboží	62	10 655
8111 Obsluha důlního zařízení a razicích štítů	1 884	29 034
8112 Obsluha zařízení pro úpravu rudných a nerudných surovin	867	19 419
8113 Vrtaři, jeřábníci při ropných nebo plynových vrtech a dělníci v příbuzných oborech	46	25 704
8121 Obsluha zařízení při hutní výrobě kovů obsluha pecí a konvertorů	2 191	23 862
8122 Obsluha zařízení ve slévárství (taviči, slévači)	830	19 761
8123 Obsluha zařízení na tepelné zpracování kovů	569	21 980
8124 Obsluha zařízení na tažení a protlačování kovů	572	18 563
8125 Obsluha zařízení na tváření kovů ve válcovnách	3 658	23 529
8126 Obsluha zařízení na úpravu kovového odpadu	20	19 693
8131 Obsluha pecí na výrobu skla a keramiky	11	19 663
8139 Obsluha ostatních zařízení na výrobu skla a keramiky	94	26 431
8141 Obsluha pily a jiného zařízení na zpracování dřeva	69	16 115
8149 Obsluha ostatních zařízení na zpracování dřeva a v papírnách jinde neuvedená	42	15 650
8153 Obsluha filtrů a třídičů (včetně výparníků, podtlakových nádob)	18	15 204
8154 Obsluha chemických destilačních kolon a reaktorů	197	23 471
8155 Obsluha zařízení na zpracování ropy a zemního plynu	73	20 759
8159 Obsluha ostatních zařízení při chemické výrobě jinde neuvedená	1 445	25 607
8161 Obsluha zařízení při výrobě a rozvodu elektřiny	807	26 864
8162 Obsluha parních turbín, ohřivačů a motorů	525	23 604
8163 Obsluha zařízení při úpravě, čištění a rozvodu vody	760	21 265
8171 Obsluha automatických nebo poloautomatických montážních linek	793	17 335

### Hrubá měsíční mzda a její složky, diferenciacie, placená doba podle podskupin zaměstnání KZAM-R

kraj: Moravskoslezský

Diferenciace				Průměr	Vybrané složky hrubé měsíční mzdy					Placená doba
1. decil	1. kvartil	3. kvartil	9. decil		prémie a odměny	příplatky za přesčas	příplatky ostatní	náhrady	odměny za pohotovost	
Kč/měs	Kč/měs	Kč/měs	Kč/měs	Kč/měs	%	%	%	%	%	hod/měs
17 260	21 622	29 975	34 325	26 095	14,5	1,2	5,9	13,4	0,3	169,7
15 761	17 895	23 820	27 605	21 301	16,7	1,0	5,3	9,7	0,1	167,0
15 073	19 639	28 156	32 722	24 009	11,6	0,7	7,5	12,9	0,7	165,6
16 886	19 014	25 066	27 720	22 355	12,6	0,7	6,4	11,0	0,6	165,7
12 909	13 859	19 495	23 806	17 675	12,7	0,7	6,3	10,2	0,2	165,5
15 049	18 424	23 128	25 625	20 834	8,4	1,1	2,2	10,3	1,5	170,9
16 737	18 345	25 040	29 685	23 590	12,2	0,3	6,5	10,5	0,1	174,6
19 731	22 845	35 632	38 032	29 325	16,5	1,3	3,7	7,3	4,6	172,8
18 038	24 503	29 623	38 418	27 320	2,1	1,3	4,2	6,6	6,3	174,5
16 633	20 488	28 760	32 558	25 466	14,5	0,5	6,0	9,5	1,6	162,5
12 216	15 354	25 853	32 255	21 957	17,9	0,2	4,2	7,8	0,4	163,1
9 899	11 105	17 644	23 992	15 442	23,0	1,7	4,3	8,5	0,0	162,1
13 698	14 770	19 229	25 317	17 672	16,4	0,5	3,6	13,2	0,0	167,4
11 382	12 644	17 729	20 097	15 277	8,7	1,6	3,6	8,4	0,0	175,7
10 414	11 143	14 357	16 157	13 083	9,7	1,1	7,3	8,5	0,0	173,3
11 335	14 264	24 449	28 102	18 955	8,6	1,4	8,7	8,9	0,0	172,6
13 399	15 358	19 362	25 856	18 158	36,2	1,4	2,0	8,4	0,0	172,8
11 288	13 414	21 849	25 278	17 761	10,3	1,1	3,9	10,9	0,0	168,0
13 589	15 523	17 738	19 190	16 562	1,4	0,4	0,7	20,0	0,0	175,2
10 885	11 429	12 709	13 259	12 116	11,0	0,1	5,3	7,9	0,0	168,3
8 045	8 325	18 513	21 369	14 940	14,6	0,5	1,4	16,2	0,0	168,9
9 288	13 808	20 605	23 917	17 078	1,9	0,0	13,3	11,0	0,0	191,0
8 765	9 843	11 741	13 064	10 800	8,4	0,0	0,0	15,6	0,0	161,2
20 854	24 346	33 604	37 659	29 267	13,0	0,7	7,4	18,2	0,3	168,2
14 671	16 689	25 122	28 727	20 902	5,8	0,8	10,7	13,9	0,0	167,3
18 463	20 216	28 600	33 718	25 476	20,6	0,7	3,5	11,6	0,0	170,4
17 471	20 345	27 908	31 265	24 146	9,4	0,0	14,1	16,8	0,0	162,2
15 934	18 212	22 429	25 098	20 424	10,9	0,2	12,3	16,8	0,0	165,4
16 782	19 362	25 261	27 436	22 271	8,8	0,4	16,6	11,6	0,0	164,5
13 096	14 430	21 192	23 244	18 151	8,0	0,2	9,7	14,9	0,0	160,9
17 907	20 205	26 568	29 840	23 696	10,0	0,2	12,1	15,6	0,0	162,9
15 132	17 213	21 079	21 859	19 007	24,6	1,3	5,3	13,3	0,0	170,1
16 601	18 675	20 410	22 800	19 708	7,3	0,9	4,7	13,8	0,0	166,9
23 232	24 862	30 330	33 911	28 009	16,6	0,1	2,5	15,0	0,0	162,6
11 895	13 703	18 816	21 374	16 633	22,0	0,3	0,5	11,4	0,0	171,5
13 699	14 728	17 218	20 064	16 139	28,8	0,9	0,9	10,1	0,0	168,9
14 379	15 073	16 086	20 337	15 901	4,2	0,2	7,3	10,4	0,0	158,6
19 025	20 814	26 829	33 126	24 494	9,4	0,5	18,7	9,6	0,1	163,7
15 710	17 317	23 197	25 946	20 852	6,3	0,3	14,1	14,1	0,2	163,2
18 733	21 864	28 388	31 103	25 167	12,2	0,0	11,1	13,3	0,0	150,2
19 629	22 948	32 142	34 991	27 623	10,8	0,4	15,1	8,1	0,3	164,2
15 590	18 831	29 391	32 888	24 055	11,9	0,7	16,7	7,5	0,1	166,6
16 315	18 625	24 839	28 481	21 994	9,6	0,4	12,5	9,5	0,2	164,4
14 570	15 692	18 846	23 082	18 076	10,2	0,8	3,3	9,2	0,0	170,4

Revidované výsledky ke dni 10. 9. 2010

### Hrubá měsíční mzda a její složky, diference, placená doba podle podskupin zaměstnání KZAM-R

kraj: Moravskoslezský

Podskupiny zaměstnání KZAM-R	Počet zaměstnanců přepočtený podle placených měsíců	Medián
		Kč/měs
8172 Obsluha průmyslových robotů	145	20 722
8180 Obsluha strojů a zařízení pro práce na železničním svršku	288	20 337
8211 Obsluha automatických nebo poloautomatických obráběcích strojů (kromě 722)	1 423	20 657
8212 Obsluha strojů na výrobu maltovin, vápna, cementu, prefabrikátů	126	17 006
8221 Obsluha strojů při farmaceutické výrobě	523	16 990
8223 Obsluha strojů při konečné úpravě a nanášení ochranných povlaků	341	19 154
8231 Obsluha strojů na výrobu pryžových výrobků (např. obuvi, pneumatik)	626	16 562
8232 Obsluha strojů na výrobu plastových výrobků (vč. laminování)	484	16 408
8240 Obsluha automatických nebo poloautomatických dřevoobráběcích strojů	12	20 963
8251 Obsluha tiskárenských strojů	280	21 839
8252 Obsluha automatických a poloautomatických knihvazačských strojů	31	14 726
8253 Obsluha strojů na výrobu předmětů z lepenky (vč. kartonáže)	633	20 999
8254 Obsluha kopírovacích strojů	29	16 132
8262 Obsluha tkacích a pletacích strojů	174	10 428
8263 Obsluha šicích a vyšívacích strojů	153	12 290
8264 Obsluha strojů na bělení, barvení, čištění, praní, žehlení textilu	52	11 051
8271 Obsluha strojů na zpracování a konzervování masa a ryb	11	19 591
8274 Obsluha strojů na zpracování mouky, výrobu pečiva, čokolády a cukrovinek	547	18 253
8278 Obsluha strojů na výrobu nápojů	113	20 484
8281 Montážní dělníci montující mechanická zařízení (stroje, vozidla)	2 905	16 873
8282 Montážní dělníci montující elektrická zařízení	529	19 677
8283 Montážní dělníci montující elektronická zařízení	76	17 201
8284 Montážní dělníci montující výrobky z kovů, pryže a plastů	291	11 043
8290 Obsluha jiných stacionárních zařízení a ostatní montážní dělníci	292	20 089
8311 Strojvedoucí	1 026	29 361
8312 Řidiči kolejových motorových vozíků a drezín	15	16 189
8313 Dělníci zabezpečující sestavování vlaků (brzdaři, výhybkáři)	1 270	21 551
8314 Dělníci zabezpečující jízdu vlaků v mezistaničních úsecích	194	21 666
8321 Řidiči osobních a malých dodávkových automobilů, taxikáři	258	18 159
8322 Řidiči sanitních a rzp vozů	42	17 103
8323 Řidiči autobusů, trolejbusů a tramvají	1 577	22 265
8324 Řidiči nákladních automobilů a tahačů	1 569	20 270
8326 Řidiči speciálních vozidel	252	20 401
8331 Obsluha zemědělských a lesních strojů	161	19 374
8332 Obsluha zemních a příbuzných strojů	502	23 143
8333 Obsluha jeřábů, zdvihacích a podobných manipulačních zařízení	1 558	20 516
8334 Obsluha vysokozdvíhacích a ostatních motorových vozíků	1 119	18 027
9132 Pomocníci a uklízeči v kancelářích, hotelích, nemocnicích a jiných zařízeních	2 605	10 040
9133 Ruční pradelci a žehlíři (kromě obsluhy strojů)	15	10 691
9141 Domovníci, správci domu	81	17 215
9143 Školníci vč. školníků - údržbářů	12	15 606
9151 Poslíčci, nosiči zavazadel a doručovatelé	21	17 242
9152 Vrátní, hlídači, uváděči a šatnářky	398	12 262
9161 Sběrači odpadků, popeláři	142	18 322

### Hrubá měsíční mzda a její složky, diference, placená doba podle podskupin zaměstnání KZAM-R

kraj: Moravskoslezský

Diference				Průměr	Vybrané složky hrubé měsíční mzdy					Placená doba
1. decil	1. kvartil	3. kvartil	9. decil		prémie a odměny	příplatky za přesčas	příplatky ostatní	náhrady	odměny za pohotovost	
Kč/měs	Kč/měs	Kč/měs	Kč/měs	Kč/měs	%	%	%	%	%	hod/měs
16 830	18 762	26 190	38 528	23 672	11,2	0,7	9,7	20,5	0,0	187,4
17 012	18 321	24 063	26 987	21 508	16,7	1,4	3,5	12,6	1,3	172,1
15 401	17 356	24 307	28 855	21 571	14,6	0,7	6,1	11,7	0,1	168,2
10 592	14 071	21 559	27 757	18 430	21,0	0,8	3,9	12,7	0,0	166,9
13 864	15 295	19 111	21 328	17 560	4,9	0,7	4,0	5,5	0,0	164,1
14 662	16 537	22 336	25 994	19 888	15,5	0,4	7,2	12,9	0,1	164,1
14 416	15 236	19 189	21 163	17 528	7,7	0,1	4,6	17,2	0,3	162,1
10 128	11 506	18 301	20 233	15 855	14,6	0,7	9,1	14,5	0,0	167,2
16 857	17 438	21 705	23 757	20 214	2,2	1,1	0,4	8,2	0,0	169,8
13 814	16 158	34 007	40 169	25 005	19,8	0,9	6,6	9,1	0,1	163,8
11 854	13 401	18 390	20 712	15 912	10,7	3,8	2,5	10,0	0,0	172,9
14 102	17 939	25 666	28 950	21 600	19,6	0,1	7,7	5,8	0,0	162,1
13 067	14 271	18 146	24 337	17 063	11,5	0,0	1,4	6,0	0,0	167,1
8 853	9 556	11 843	14 564	11 265	14,7	1,0	12,7	9,3	0,0	168,7
9 956	11 455	13 026	14 309	12 506	7,4	0,0	8,3	11,3	0,0	169,3
8 760	9 967	11 968	14 418	11 253	15,0	0,4	7,3	8,5	0,0	166,0
17 626	17 873	22 856	23 213	19 698	28,0	0,8	2,3	8,4	0,0	174,6
13 431	15 272	20 711	24 401	18 402	10,0	1,4	7,8	9,7	0,0	166,7
17 669	18 898	22 457	26 642	21 651	19,3	0,5	10,3	10,3	0,0	172,3
13 862	15 144	19 276	23 134	17 887	13,8	1,2	5,1	9,9	0,0	169,5
10 916	12 610	21 873	23 188	18 168	10,8	0,3	8,6	16,7	0,0	162,7
16 379	16 728	17 829	18 858	18 641	18,0	0,1	0,3	12,4	0,0	171,6
8 483	9 536	13 967	16 512	12 291	13,0	0,1	1,8	19,3	0,0	162,7
13 811	16 201	23 698	27 498	20 618	13,5	1,0	8,2	12,1	0,0	168,9
21 977	26 402	32 002	35 097	29 183	9,6	1,1	13,8	13,1	0,0	163,2
12 104	12 136	19 397	26 343	17 152	9,9	0,9	3,6	9,7	0,5	166,3
18 362	20 024	23 060	24 607	21 676	8,9	0,4	13,6	13,7	0,0	159,2
19 318	20 263	22 824	24 869	21 766	9,5	0,6	13,6	10,9	0,0	161,2
13 571	15 438	21 495	26 225	19 380	17,9	1,0	1,8	9,4	0,3	171,9
13 960	14 783	20 047	22 053	17 452	6,8	2,0	12,8	6,3	2,4	175,8
19 538	20 834	23 939	25 399	22 393	10,7	2,4	11,2	8,1	0,0	186,4
14 736	17 206	23 758	27 566	20 709	15,6	1,6	5,6	10,4	0,1	175,4
15 280	17 554	27 011	30 172	21 967	16,3	2,3	5,1	9,2	0,5	178,0
15 599	17 220	22 275	25 291	20 108	18,9	1,4	4,7	13,3	0,2	178,0
18 107	20 591	26 011	28 983	23 520	20,5	1,3	7,3	13,0	0,2	172,9
15 683	17 897	23 653	26 496	20 873	8,7	0,6	10,8	13,9	0,0	166,5
13 887	15 888	20 816	24 865	18 784	15,5	0,6	4,9	11,2	0,1	168,6
8 227	8 878	11 530	13 336	10 520	8,7	0,4	3,5	7,4	0,0	167,6
9 930	10 186	12 952	16 556	11 642	7,4	0,5	6,5	6,6	0,0	166,1
11 152	13 166	20 022	22 238	17 113	8,3	0,9	4,8	8,0	0,0	170,6
11 608	13 966	16 820	20 370	15 360	6,8	3,8	10,6	7,1	0,0	183,3
13 242	15 053	23 646	27 443	19 474	4,2	0,4	10,3	9,4	0,0	167,6
9 376	10 480	15 436	17 981	13 286	8,3	1,6	11,4	7,0	0,0	175,4
12 638	14 083	24 854	26 655	19 450	12,6	1,5	8,2	10,9	0,2	176,7



Revidované výsledky ke dni 10. 9. 2010

**Hrubá měsíční mzda a její složky, diference, placená doba  
podle podskupin zaměstnání KZAM-R**

kraj: **Moravskoslezský**

Podskupiny zaměstnání KZAM-R	Počet zaměstnanců přepočtený podle placených měsíců	Medián
		Kč/měs
9162 Metaři, čističi záchodků, žump, kanálů a podobných zařízení	40	<b>20 721</b>
9169 Ostatní pracovníci v příbuzných oborech jinde neuvedení	78	<b>14 427</b>
9211 Pomocní a nekvalifikovaní dělníci v zemědělství	14	<b>21 375</b>
9212 Pomocní a nekvalifikovaní dělníci v lesnictví	87	<b>12 276</b>
9312 Pomocní a nekvalifikovaní dělníci na stavbách a údržbě silnic, přehrad	145	<b>21 320</b>
9313 Pomocní a nekvalifikovaní dělníci na stavbách budov	27	<b>17 755</b>
9314 Figuranti v zeměměřičství a pomocníci při geodetických a kartografických pracích	18	<b>23 044</b>
9321 Pomocní a nekvalifikovaní montážní a manipulační dělníci	2 941	<b>14 864</b>
9322 Ruční baliči a pytlovači	85	<b>15 891</b>
9323 Dělníci nádvorní skupiny (pomocní montéři)	511	<b>13 459</b>
9332 Obsluha povozů a zařízení poháněných zvířaty	20	<b>13 567</b>
9333 Vazači a nosiči břemen, přístavní dělníci (dokaři)	222	<b>17 679</b>
9339 Pomocní a nekvalifikovaní pracovníci v dopravě, ve skladech, v telekomunikacích	1 405	<b>15 679</b>



Hrubá měsíční mzda a její složky, diference, placená doba  
podle podskupin zaměstnání KZAM-R

kraj: Moravskoslezský

Diference				Průměr	Vybrané složky hrubé měsíční mzdy					Placená doba
1. decil	1. kvartil	3. kvartil	9. decil		prémie a odměny	příplatky za přesčas	příplatky ostatní	náhrady	odměny za pohotovost	
Kč/měs	Kč/měs	Kč/měs	Kč/měs	Kč/měs	%	%	%	%	%	hod/měs
13 197	15 951	22 471	23 662	19 343	24,1	0,6	4,7	10,8	1,7	<b>164,6</b>
13 319	13 805	15 425	23 617	15 819	16,1	1,3	8,1	8,3	0,1	<b>173,8</b>
12 084	14 661	23 273	26 815	19 910	8,6	0,1	7,9	11,8	0,0	<b>175,7</b>
10 219	11 017	14 872	16 278	12 861	4,2	1,0	0,4	10,9	0,0	<b>174,9</b>
16 397	18 672	24 544	29 578	22 361	32,1	2,4	1,6	19,2	0,0	<b>190,7</b>
12 135	14 898	19 944	26 122	18 480	27,9	0,3	8,7	8,1	0,0	<b>168,0</b>
16 465	20 107	24 794	28 673	22 378	13,0	0,5	2,1	14,8	0,0	<b>165,0</b>
11 694	13 085	16 862	19 303	15 284	17,1	0,6	6,2	12,9	0,0	<b>166,6</b>
11 861	13 958	19 531	20 980	16 601	11,0	0,3	11,8	11,4	0,0	<b>164,0</b>
9 716	10 690	17 694	19 862	14 437	13,1	0,7	3,2	9,7	0,0	<b>166,4</b>
10 016	11 833	15 708	17 441	13 824	8,3	0,1	0,0	20,1	0,0	<b>167,2</b>
13 451	15 445	19 898	22 405	17 730	10,4	1,1	8,2	12,0	0,0	<b>167,9</b>
11 730	13 701	18 536	22 361	16 463	11,4	0,3	3,6	11,5	0,6	<b>165,9</b>

Revidované výsledky ke dni 10. 9. 2010

**Průměrná měsíční odpracovaná a neodpracovaná doba zaměstnanců  
podle podskupin zaměstnání KZAM-R**

kraj: Moravskoslezský

Podskupiny zaměstnání KZAM-R	Počet zaměstnanců přečtený podle eviden. měsíců	Odpracovaná doba		Neodpracovaná doba		
		celkem	z toho přesčas	celkem	z toho	
					nemoc	dovolená
		hod/měs	hod/měs	hod/měs	hod/měs	hod/měs
1210 Ředitelé a prezidenti velkých organizací, podniků	263	150,9	0,1	16,0	0,6	10,4
1221 Ved. pracovníci v zemědělství, lesnictví, rybář. a mysliv.	46	152,1	0,0	17,2	2,2	9,6
1222 Vedoucí pracovníci v průmyslu (ve výrobě)	1 249	146,4	1,6	18,3	1,1	10,5
1223 Vedoucí pracovníci ve stavebnictví a zeměměřičtví	197	152,4	1,6	19,1	1,6	12,7
1224 Vedoucí pracovníci ve velkoobchodě a v maloobchodě	1 367	149,9	0,5	19,4	4,5	11,4
1225 Vedoucí pracovníci v restauracích a hotelích	15	152,3	0,4	15,8	0,0	12,4
1226 Ved. pracovníci v dopr., skladování, telekom. a na pošt. úř.	471	144,0	1,1	20,0	3,0	11,7
1227 Ved. prac. v organ.zaměřených na poskytování obch.služ.	221	152,1	0,2	15,8	1,4	10,7
1228 Ved.prac. v pečovatel., úklidových a podobných službách	18	159,9	0,5	11,6	2,4	8,5
1229 Ved. pracovních dílčích celků jinde neuved. (kult.,zdrav.)	209	151,8	2,1	16,7	1,1	10,3
1231 Vedoucí pracovníci finančních a hospodářských útvarů	495	149,3	0,9	16,5	0,7	10,0
1232 Ved. prac. personálních útvarů a útvarů průmysl. vztahů	183	148,1	0,6	18,6	1,7	10,2
1233 Vedoucí pracovníci obytných útvarů (vč. průzkumu trhu)	342	150,0	1,3	17,1	1,5	10,3
1234 Ved. prac. reklamních útvarů a útvarů pro styk s veřejností	57	153,8	2,0	16,1	1,9	8,4
1235 Vedoucí pracovníci zásobovacích útvarů	173	148,0	1,1	18,6	2,3	10,5
1236 Vedoucí pracovníci výpočetních útvarů	190	148,9	1,5	19,8	1,6	9,6
1237 Vedoucí pracovníci výzkumných a vývojových útvarů	251	145,2	0,4	16,3	0,9	9,2
1239 Vedoucí pracovníci ostatních útvarů jinde neuvedení	369	147,7	0,8	17,3	1,7	10,4
1311 Vedoucí, ředitelé v zemědělství, lesnictví, rybářství	32	157,1	0,0	15,1	2,2	9,0
1312 Vedoucí, ředitelé v průmyslu (ve výrobě)	126	147,5	0,8	20,1	1,9	10,0
1313 Vedoucí, ředitelé ve stavebnictví a zeměměřičtví	56	155,1	0,6	14,7	0,5	11,2
1314 Vedoucí, ředitelé ve velkoobchodu a maloobchodu	787	146,3	1,1	19,9	3,9	11,5
1315 Vedoucí, ředitelé v restauracích a hotelích	69	153,4	0,3	17,4	1,0	11,3
1316 Vedoucí v dopravě, sklad., telekomun. a na pošt. úřadech	132	147,3	2,0	20,7	4,1	12,3
1317 Ved., ředitelé v podnicích poskytujících obchodní služby	127	153,8	0,1	17,5	1,2	10,5
1318 Vedoucí, ředitelé pečovatelských, úklidových a pod. služ.	57	160,9	0,3	10,4	1,2	6,4
1319 Vedoucí, ředitelé malých organizací ostatní (kult.,zdrav.)	42	151,4	1,0	16,4	1,4	10,6
2111 Fyzikové a astronomové	99	147,2	2,0	16,2	1,2	8,4
2113 Chemici	46	147,7	1,3	15,5	1,4	9,6
2114 Geologové, geofyzici, geodeti, hydrologové apod.	38	148,1	2,7	18,8	2,6	10,9
2119 Ostatní vědci a odborníci v příbuz. oborech jinde neuved.	87	150,8	1,8	16,6	0,9	10,0
2122 Statistickí	25	157,7	0,0	13,2	0,0	12,0
2131 Projektanti a analytici výpočetních systémů	210	146,6	0,6	20,1	1,5	8,9
2132 Programátoři	651	150,8	0,4	18,5	2,2	10,1
2139 Ostatní odborníci zabývající se výp. tech. jinde neuvedení	544	150,7	1,7	17,6	1,8	9,7
2142 Projektanti staveb a areálů, stavební inženýři	228	149,0	0,6	16,5	2,7	9,7
2143 Projektanti elektrotechnických zařízení, elektroinženýři	353	144,7	1,7	20,2	2,3	10,3
2144 Projektanti elektronických syst. a telekomunikačních sítí	124	148,2	3,1	20,0	2,9	10,5
2145 Projektanti a konstruktéři strojních zařiz., strojní inženýři	1 214	145,8	2,3	17,0	1,4	8,7
2146 Chemičtí inženýři, technologové	62	144,0	1,2	18,5	0,9	8,9
2147 Důlní a hutní inženýři, technologové, metalurgové	360	139,4	1,2	22,9	1,1	10,4
2148 Kartografové a zeměměřiči	12	152,9	10,9	21,0	1,8	12,5
2149 Ostatní architekti, projektanti, konstrukt.a techn.inženýři	447	147,9	2,1	19,1	1,9	9,3
2211 Bakteriologové, biologové, ekologové, zoologové	60	146,4	1,6	18,0	0,3	9,4

Revidované výsledky ke dni 10. 9. 2010

**Průměrná měsíční odpracovaná a neodpracovaná doba zaměstnanců  
podle podskupin zaměstnání KZAM-R**

kraj: Moravskoslezský

Podskupiny zaměstnání KZAM-R	Počet zaměstnanců přečtený podle eviden. měsíců	Odpracovaná doba		Neodpracovaná doba		
		celkem	z toho přesčas	celkem	z toho	
					nemoc	dovolená
		hod/měs	hod/měs	hod/měs	hod/měs	hod/měs
2213 Agronomové, šlechtitelé a odborníci v příbuzných oborech	37	154,6	0,0	17,7	3,1	9,6
2221 Lékaři, ordináři (kromě zubních lékařů)	458	152,2	6,3	17,4	1,8	9,5
2224 Farmaceuti, magistři v lékárně, lékárníci	76	154,6	5,3	19,4	2,2	12,6
2311 Vědeckopedagogičtí pracovníci	1 687	155,9	0,0	17,1	1,7	12,2
2359 Ost.odb.pedagogičtí prac.jinde neuvedení (odb.instruktoři)	16	145,8	0,3	20,8	1,4	12,0
2411 Odborní pracov. na úseku účetnictví, financí, daní, apod.	709	148,8	1,2	17,8	1,7	9,8
2412 Odbor. pracovníci na úseku zaměstnaneckých, pers. věcí	180	149,0	1,4	17,9	1,5	9,4
2413 Odborní pracovníci v bankovníctví a pojišťovnictví	1 178	151,4	0,4	19,9	3,1	11,5
2419 Ostatní odborní pracovníci v oblasti podnikání	702	144,5	0,8	20,0	2,1	10,1
2421 Právníci, právní poradci (mimo advokacie a soudnictví)	63	145,7	0,0	18,2	2,5	10,6
2432 Odborní pracovníci knihoven (kromě řadových)	28	153,9	0,2	17,7	4,5	10,6
2433 Odborní pracovníci v informacích (např. vti)	12	151,3	0,0	16,4	0,0	10,0
2441 Ekonomové - vědecktí pracovníci, specialisté, experti	500	145,5	0,9	18,7	2,2	10,2
2447 Tlumočníci a překladatelé	20	141,7	1,4	21,4	4,0	8,4
2451 Spisovatelé, autoři, kritikové, novináři, redaktori	130	158,4	0,0	14,2	0,9	8,5
2452 Sochaři, malíři, umělečtí restaurátoři, grafici a výtvarníci	34	148,8	1,3	16,6	3,5	8,4
2470 Odborní administrativní pracovníci jinde neuvedení	435	150,0	0,7	16,8	2,9	9,8
3111 Technici ve fyzikálních a příbuzných oborech	127	143,6	1,0	24,6	5,1	11,2
3112 Stavební technici	825	149,1	2,1	20,1	2,9	11,9
3113 Elektrotechnici	995	146,8	3,6	19,5	2,1	10,5
3114 Elektronici a technici v radiokomunikacích a telekomunik.	452	150,7	5,5	19,8	2,5	9,9
3115 Strojírenští technici	2 406	146,3	3,6	19,6	3,0	9,5
3116 Chemičtí technici	430	141,1	1,9	20,4	2,7	10,4
3117 Důlní a hutní technici	1 776	142,8	4,9	23,7	1,8	11,7
3118 Technici v kartografii, kresličtí a zeměměřiči	346	144,7	1,2	20,3	4,3	9,0
3119 Ostatní techničtí pracovníci jinde neuvedení	2 360	147,9	2,8	19,1	2,4	10,0
3121 Poradci ve výpočetní technice	1 241	148,7	1,0	17,7	1,9	11,0
3122 Operátoři a obsluha výpočetní techniky	883	150,3	1,2	19,6	5,1	10,3
3123 Operátoři průmyslových robotů, nc strojů	44	146,0	3,6	17,8	1,6	8,9
3129 Ostatní technici ve výpočetní technice jinde neuvedení	253	151,8	5,7	22,6	5,0	12,1
3132 Obsluha zařiz. pro záznam zvuku,obrazu,operátoři kamery	53	153,0	0,4	16,2	0,4	10,7
3133 Obsluha vysílacího a telekomunikačního zařízení	17	156,7	0,1	13,2	2,4	8,1
3134 Obsluha lékařských zařízení	81	157,5	13,5	19,4	3,5	9,4
3151 Kolaudační technici a technici protipožární ochrany	84	147,4	2,3	17,4	0,5	11,0
3152 Bezpečnostní tech.a tech. pro kontrolu zdravotní nezávad.	1 168	141,6	2,0	22,9	3,2	9,8
3160 Technici železničního provozu	642	143,6	4,1	18,2	2,4	11,0
3211 Technici a laboranti v oblasti biologie a v příbuz. oborech	174	149,5	6,4	20,7	4,6	9,7
3212 Technici v agronomii, v lesnictví a v zemědělství	321	151,9	0,3	17,9	2,0	9,2
3221 Asistenti zdravotničtí	28	148,2	3,3	18,7	4,1	8,5
3223 Dietetici a odborníci na výživu	22	143,9	0,9	23,5	3,9	13,4
3226 Rehabilitační a fyzioterapeutičtí pracovníci	230	141,6	1,3	23,8	7,3	10,7
3228 Farmaceutičtí asistenti	76	154,7	5,6	20,2	4,9	11,4
3231 Ošetřovatelé, všeobecné zdravotní sestry	1 145	145,2	2,7	19,8	3,8	10,4
3232 Ženské sestry, porodní asistentky	34	142,6	8,5	28,1	11,7	10,3

Revidované výsledky ke dni 10. 9. 2010

**Průměrná měsíční odpracovaná a neodpracovaná doba zaměstnanců  
podle podskupin zaměstnání KZAM-R**

kraj: Moravskoslezský

Podskupiny zaměstnání KZAM-R	Počet zaměstnanců přepracovaný podle eviden. měsíců	Odpracovaná doba		Neodpracovaná doba		
		celkem	z toho přesčas	celkem	z toho	
					nemoc	dovolená
		hod/měs	hod/měs	hod/měs	hod/měs	hod/měs
3233 Sestry pro péči o dítě	44	147,2	5,6	21,4	6,4	10,2
3235 Sestry pro intenzivní péči	43	145,7	4,6	20,0	2,5	11,3
3342 Pedagogové v oblasti dalšího vzdělávání	17	147,9	0,3	19,5	0,9	12,2
3411 Zprostředkovatelé finanč. transakcí, obchodu s cen. papíry	184	153,5	1,1	15,2	3,1	10,1
3412 Pojišťovací agenti	136	150,6	0,0	20,4	3,4	10,0
3414 Konzultanti a organizátoři zájezdů	24	157,4	0,8	15,7	1,0	8,9
3415 Obchodní cestující, prof. poradci v obchodě, obch.zástupci	1 082	152,7	1,4	16,9	2,8	9,9
3416 Nákupčí	972	145,4	0,7	20,6	2,6	10,3
3417 Odhadci a zbožiznalci	69	153,8	1,2	15,7	2,4	9,0
3419 Ostatní pracovníci - obchodní zprostředkovatelé jinde n.	83	153,3	1,0	16,8	1,0	10,4
3421 Obchodní agenti	1 043	146,2	0,4	18,9	3,3	9,7
3422 Odbytoví a přepravní agenti	1 270	147,0	1,7	21,1	4,1	11,1
3429 Ostatní obchodní agenti a makléři jinde neuvedení	19	157,9	0,5	14,1	1,9	8,8
3431 Odborné sekretářky, sekretáři	371	147,7	0,4	19,2	2,7	9,8
3433 Prac. v oblasti účetnictví,fakturace,rozpočet., kalkulace	2 425	147,2	1,0	19,3	3,0	9,6
3434 Pracovníci v oblasti statistiky a matematiky	97	142,5	1,1	22,4	4,7	9,9
3435 Pracovníci v oblasti práce a mezd (kromě účetních)	159	145,3	1,2	19,4	2,5	10,0
3436 Referenti osobních oddělení	339	148,7	1,5	18,9	2,3	9,4
3439 Ostatní odborní administrativní pracovníci jinde neuvedení	1 402	147,0	0,5	20,6	3,9	10,0
3449 Ostatní celní a daňoví pracovníci a prac. v příb. oborech	31	149,7	0,0	21,7	2,1	11,2
3460 Sociální pracovníci	11	153,3	1,2	18,6	5,2	7,9
3471 Aranžéři, průmysloví a komerční návrháři,bytoví architekti	108	149,1	0,7	18,4	5,6	9,5
4112 Kancelářští pracovníci a obsluha zařiz. na zpracování textu	102	147,5	0,3	18,7	2,0	10,2
4113 Pracovníci přípravy dat výpočetní techniky	488	147,6	0,4	21,0	5,1	11,9
4115 Sekretářky, sekretáři	1 107	147,6	1,1	21,6	4,1	10,8
4121 Nižší účetní	290	150,2	1,4	19,4	3,7	10,7
4122 Nižší statistici	17	150,2	2,1	20,0	4,1	13,4
4123 Nižší finanční, daňoví úředníci a úředníci v příb. oborech	114	150,4	0,1	19,8	5,1	9,1
4131 Úředníci ve skladech	2 177	145,5	2,6	22,4	6,2	10,0
4132 Úředníci ve výrobě (např. výrobní plánovači)	390	143,8	2,2	23,1	3,4	9,9
4133 Úředníci v dopravě a v přepravě (dispečeri, kontr. apod.)	493	145,3	1,7	20,7	3,1	11,8
4141 Řadoví knihovníci, archiváři, evidenční pracovníci	111	150,0	0,4	18,6	4,8	9,1
4142 Poštovní doručovatelé, úředníci v třídárnách	1 610	136,7	1,2	26,1	7,5	12,6
4143 Korektoři, kódovači a pracovníci v příbuzných oborech	15	149,5	4,3	19,4	3,8	9,3
4190 Ostatní nižší úředníci jinde neuvedení	151	148,2	1,0	19,4	3,3	10,4
4211 Pokladníci (v bankách, pojišťov., spořitelnách, na poště)	351	145,1	1,3	22,3	6,3	12,0
4212 Úředníci na přepážkách a směnárníci	1 186	141,4	0,4	21,6	4,2	11,9
4213 Pokladníci v obchodě, společném stravování apod.	1 466	146,4	0,3	23,1	9,2	11,7
4214 Prodavači vstupenek, jízdenek apod.	273	140,5	4,5	22,6	3,7	13,8
4215 Bookmakeři, krupiéři a úředníci sázkových kanceláří	395	151,6	4,7	12,4	1,8	7,2
4216 Inkasisté (výběrčí dluhů)	11	160,0	4,1	15,5	2,7	11,9
4221 Úředníci cestovních kanceláří	21	153,6	0,3	16,5	1,4	9,7
4222 Recepční	99	153,3	5,8	18,5	4,8	9,5
4223 Telefonisté	136	141,5	1,4	24,0	8,3	10,5

Revidované výsledky ke dni 10. 9. 2010

**Průměrná měsíční odpracovaná a neodpracovaná doba zaměstnanců  
podle podskupin zaměstnání KZAM-R**

kraj: Moravskoslezský

Podskupiny zaměstnání KZAM-R	Počet zaměstnanců přečtený podle eviden. měsíců	Odpracovaná doba		Neodpracovaná doba		
		celkem	z toho přesčas	celkem	z toho	
					nemoc	dovolená
		hod/měs	hod/měs	hod/měs	hod/měs	hod/měs
4224 Informátoři	87	143,7	2,6	23,5	6,5	13,6
5121 Pracovníci dohlížející nad obsluh. personálem, hospodyně	109	147,1	2,4	21,7	3,7	12,2
5122 Kuchaři	813	145,5	1,0	21,8	7,4	9,1
5123 Číšníci, servírky	135	151,2	5,7	18,2	3,4	11,7
5132 Pečovatelé a pomoc. ošetřovat. v zařiz.soc. péče, v nemoc.	362	143,0	2,3	22,4	6,5	10,4
5144 Maséři	51	142,7	4,0	25,4	8,9	11,3
5149 Ostatní pracovníci zajišťující osobní služby jinde neuved.	46	148,6	5,2	19,8	5,7	9,6
5161 Hasiči, požárníci	287	147,7	4,9	18,9	1,7	13,1
5169 Ostatní pracovníci ochrany a ostrahy jinde neuvedení	2 170	150,4	2,3	16,5	4,8	9,3
5211 Prodaváci v obchodech	5 552	146,7	0,6	21,3	7,5	10,3
6113 Zahradníci a pěstitelé zahradních plodin a sazenic	51	144,4	2,7	24,7	5,6	10,9
6121 Chovatelé hospodářských zvířat (kromě drůbeže a včel)	114	173,3	12,6	24,4	7,2	14,8
6141 Dělníci pro pěstění a ošetřování lesa	151	146,0	2,5	24,2	4,4	7,2
6142 Dělníci pro těžbu dřeva (kromě obsluhy pojízdných zařiz.)	64	128,0	0,2	40,3	4,8	15,5
7111 Horníci, lamači pro uhelné doly	3 578	134,5	4,2	32,8	7,2	15,6
7113 Horníci pro dobývání nerudných surovin a kamenolamači	24	148,6	7,2	24,2	7,6	9,6
7114 Střelmistři	93	145,6	10,5	29,5	4,3	15,6
7116 Mechanici báňské záchranné služby	260	146,6	17,0	28,2	4,5	14,1
7121 Zedníci z tradičních materiálů (bambus, hlína atd.)	28	149,6	2,5	19,4	3,3	12,2
7122 Zedníci, kameníci, omítkáři	943	135,8	5,3	34,4	11,3	13,4
7123 Betonáři, děl.specializovaní na pokládání beton. povrchů	40	144,5	11,6	38,3	14,7	13,6
7124 Tesaři a truhláři	429	144,9	9,5	30,1	8,8	12,6
7125 Stavební montážníci	91	142,2	6,1	33,8	11,0	14,8
7126 Asfaltěři, dlaždiči	26	143,5	9,0	37,5	15,8	12,6
7129 Ostatní stavební děl. stav. výroby a prac. v ost. oborech	430	146,6	7,4	30,2	9,4	11,2
7132 Stavební podlaháři, parketaři a obkladači	11	152,0	2,6	21,7	1,2	15,2
7134 Izolatěři	22	143,2	5,1	27,1	4,7	13,2
7136 Instalatěři, potrubáři, stavební zámečníci, klempíři	892	146,2	6,5	24,5	6,3	10,9
7137 Stavební a provozní elektrikáři	474	147,2	6,2	24,2	6,5	10,8
7139 Ostatní dělníci zajišťující dokončovací stavební práce	17	133,4	0,2	32,1	7,8	14,2
7141 Malíři a tapetáři	88	147,4	9,4	26,7	7,8	12,4
7142 Lakýrníci a pracovníci v příbuzných oborech	530	144,0	8,4	29,9	7,6	9,0
7211 Formíři a jádraři	419	136,5	0,6	29,0	7,4	11,5
7212 Svářeči, řezači plamenem a páječi	1 730	135,8	5,6	32,0	8,6	11,1
7213 Výrobci a opraváři výrobků a dílů z plechů	480	140,3	4,2	25,7	5,9	11,0
7214 Montěři kovových konstrukcí	491	140,3	5,1	27,1	6,3	12,6
7215 Montěři lan a zdvihacích zařiz. (např. na lodích, letadel)	65	153,4	11,9	21,0	3,5	10,6
7217 Montěři-kotláři	58	126,1	0,7	33,0	7,4	14,0
7221 Kováři, obsluha kováčích lisů, obsluha bucharů	624	131,6	3,4	35,2	6,4	13,1
7222 Nástrojaři, kovomodeláři, kovodělníci, zámečníci	6 553	140,1	4,3	26,0	5,8	11,2
7223 Seřizovači a obsluha obráběcích strojů	4 193	137,3	4,3	28,3	6,7	10,8
7224 Brusíči, leštiči a ostříči nástrojů	334	138,9	2,7	27,0	8,3	10,7
7231 Mechanici a opraváři motorových vozidel	736	136,9	2,4	28,3	5,3	11,4
7234 Mechanici a opraváři kolejových vozidel	1 083	138,6	2,5	23,8	5,3	11,1

Revidované výsledky ke dni 10. 9. 2010

**Průměrná měsíční odpracovaná a neodpracovaná doba zaměstnanců  
podle podskupin zaměstnání KZAM-R**

kraj: Moravskoslezský

Podskupiny zaměstnání KZAM-R	Počet zaměstnanců přečtený podle eviden. měsíců	Odpracovaná doba		Neodpracovaná doba		
		celkem	z toho přesčas	celkem	z toho	
					nemoc	dovolená
		hod/měs	hod/měs	hod/měs	hod/měs	hod/měs
7235 Mechanici obráběcích, zemědělských strojů a prům. zařiz.	2 252	142,1	6,0	27,5	5,6	12,6
7239 Ostatní mechanici a opraváři strojů a zařízení bez elektro	1 408	141,8	4,6	25,0	5,2	7,6
7241 Elektromech.a seřizovači různých typů elektrických zařiz.	4 255	139,1	3,5	26,4	4,5	12,3
7242 Mechanici, opraváři a seřizovači elektr. částí aut, letadel	415	140,5	4,5	25,2	6,3	10,5
7243 Mechanici, seřizovači, opraváři elektronických zařízení	2 284	137,8	2,9	27,7	6,6	9,0
7244 Telefonní a telegrafní mechanici, montéři a opraváři	99	151,0	7,7	19,8	2,4	11,5
7245 Montéři a opraváři rozhlasových a TV přijímačů,magnetof.	23	151,4	2,1	23,2	2,5	9,9
7246 Montéři a opraváři silnoproudých elektrických vedení	450	151,2	8,7	21,4	3,2	10,4
7247 Montéři a opraváři slaboproudých elektrických vedení	48	155,4	9,2	18,9	2,7	11,1
7311 Výrobci, mechanici a opraváři přesných přístrojů a zařízení	165	141,0	2,9	21,5	3,8	9,9
7341 Tiskaři, sazeči (kromě obsluhy tiskárenských strojů)	58	141,6	0,8	21,4	5,4	10,0
7345 Knihvazači a pracovníci v příbuzných oborech	159	141,5	4,0	20,3	8,3	8,1
7346 Sítotiskaři, deskotiskaři a textilní tiskaři	16	131,2	1,9	36,3	13,7	10,3
7411 Zpracovatelé masa, ryb vč. uzenářů a konzerv. masa a ryb	256	144,0	5,6	31,1	10,1	13,8
7412 Zpracovatelé pekárenských a cukrářských výrobků	609	149,6	5,9	23,3	9,6	11,2
7419 Ostatní zpracovatelé - výrobci potravinářských výrobků	303	150,4	9,8	21,6	8,0	10,1
7421 Impregnační a úpraváři dřeva	101	142,0	5,6	30,4	11,0	9,2
7422 Uměleč. truhláři, řezbáři, výrobci a oprav.výrobků ze dřeva	161	145,3	5,1	22,5	4,7	10,9
7423 Seřizovači a seřizov.-obsluhovači dřevoobráběcích strojů	87	134,1	3,3	41,0	3,5	22,5
7435 Modeláři a stříhači textilu, kůží a podobných materiálů	26	146,5	3,8	21,5	6,6	6,7
7437 Čalouníci a pracovníci v příb. oborech (vč.autočalouníků)	31	139,3	3,7	29,4	4,4	7,6
7439 Ostatní dělníci při výrobě textilu, oděvů a výrobků z kůží	31	165,7	11,8	25,6	8,3	8,8
7443 Výrobci a oprav. kožené technické konfekce, galant. zboží	67	126,7	0,0	34,5	8,4	9,0
8111 Obsluha důlního zařízení a razicích štítů	1 985	131,4	3,7	37,1	8,2	16,9
8112 Obsluha zařízení pro úpravu rudných a nerudných surovin	925	138,9	4,4	28,3	6,4	13,3
8113 Vrtaři, jeřábníci při ropných nebo plynových vrtech	48	145,5	3,7	24,8	6,7	13,7
8121 Obsluha zařízení při hutní výrobě kovů obsluha pecí	2 319	130,6	0,2	31,5	3,6	13,2
8122 Obsluha zařízení ve slévárenství (taviči, slévači)	868	134,6	1,7	30,7	6,3	10,6
8123 Obsluha zařízení na tepelné zpracování kovů	593	138,2	2,3	26,3	5,2	10,4
8124 Obsluha zařízení na tažení a protlačování kovů	600	129,0	1,1	31,9	6,6	11,0
8125 Obsluha zařízení na tváření kovů ve válcovnách	3 947	131,3	1,1	31,5	4,5	11,4
8126 Obsluha zařízení na úpravu kovového odpadu	21	137,5	7,1	32,1	9,6	9,4
8131 Obsluha pecí na výrobu skla a keramiky	11	136,8	5,5	30,0	0,8	11,1
8139 Obsluha ostatních zařízení na výrobu skla a keramiky	97	115,1	0,8	47,4	4,4	4,8
8141 Obsluha pily a jiného zařízení na zpracování dřeva	73	142,4	2,7	29,0	8,5	11,8
8149 Obsluha ostatních zařiz.na zpracování dřeva a v papírnách	46	135,3	4,1	33,2	13,6	10,4
8153 Obsluha filtrů a třídačů (vč. výparníků, podtlakov. nádob)	19	136,2	0,4	22,3	7,0	8,3
8154 Obsluha chemických destilačních kolon a reaktorů	200	144,3	1,9	19,4	2,1	9,5
8155 Obsluha zařízení na zpracování ropy a zemního plynu	75	138,1	1,5	25,2	4,0	12,3
8159 Obsluha ostat. zařízení při chemické výrobě jinde neuved.	1 493	127,7	0,3	22,6	3,7	14,3
8161 Obsluha zařízení při výrobě a rozvodu elektřiny	831	146,4	2,5	17,8	3,8	10,7
8162 Obsluha parních turbín, ohřivačů a motorů	539	149,5	4,0	17,1	4,0	10,1
8163 Obsluha zařízení při úpravě, čištění a rozvodu vody	782	144,3	2,2	20,1	4,0	10,4
8171 Obsluha automatických nebo poloaut. montážních linek	851	139,8	4,9	30,3	9,7	5,8



Revidované výsledky ke dni 10. 9. 2010

**Průměrná měsíční odpracovaná a neodpracovaná doba zaměstnanců  
podle podskupin zaměstnání KZAM-R**

kraj: Moravskoslezský

Podskupiny zaměstnání KZAM-R	Počet zaměstnanců přečtený podle eviden. měsíců	Odpracovaná doba		Neodpracovaná doba		
		celkem	z toho přesčas	celkem	z toho	
					nemoc	dovolená
		hod/měs	hod/měs	hod/měs	hod/měs	hod/měs
8172 Obsluha průmyslových robotů	152	145,6	5,5	41,1	6,4	15,2
8180 Obsluha strojů a zařízení pro práce na železničním svršku	303	144,3	7,4	27,6	6,9	13,1
8211 Obsluha automat. nebo poloaut. obráb.strojů (kromě 722)	1 498	139,8	4,1	28,1	6,2	9,1
8212 Obsluha strojů na výrobu maltovin, vápna, cementu	135	132,1	3,2	34,6	9,3	10,5
8221 Obsluha strojů při farmaceutické výrobě	546	144,9	2,6	19,5	5,2	8,2
8223 Obsluha strojů při konečné úpravě ochranných povlaků	358	135,2	2,1	28,8	6,3	13,8
8231 Obsluha strojů na výrobu pryžových výrobků (např. obuvi)	658	126,8	0,8	35,2	7,3	11,8
8232 Obsluha strojů na výrobu plast. výrobků (vč. laminování)	517	135,2	5,5	31,6	9,8	11,1
8240 Obsluha automat. nebo poloautom. dřevoobráběcích strojů	13	153,6	7,3	15,8	6,3	7,9
8251 Obsluha tiskářských strojů	290	142,0	2,9	21,7	4,9	10,2
8252 Obsluha automat. a poloautomat. knihvazačských strojů	31	151,0	6,4	21,7	4,6	10,1
8253 Obsluha strojů na výrobu předm. z lepenky (vč.kartonáže)	662	141,4	0,5	20,6	6,7	8,0
8254 Obsluha kopírovacích strojů	30	148,7	0,0	18,4	4,6	7,4
8262 Obsluha tkacích a pletacích strojů	182	148,3	5,9	20,1	6,1	5,3
8263 Obsluha šicích a vyšívacích strojů	165	139,5	5,0	29,5	10,8	8,7
8264 Obsluha strojů na bělení, barvení, čištění, praní, žehlení	55	145,6	3,6	20,1	5,9	6,0
8271 Obsluha strojů na zpracování a konzervování masa a ryb	12	149,6	5,8	24,9	8,8	9,2
8274 Obsluha strojů na zpracování mouky, výrobu pečiva	571	142,9	5,0	23,6	5,6	10,8
8278 Obsluha strojů na výrobu nápojů	117	150,6	4,3	21,4	4,6	15,1
8281 Montážní dělníci montující mechanická zařízení (stroje)	3 100	142,5	5,4	26,7	9,5	7,1
8282 Montážní dělníci montující elektrická zařízení	556	123,9	2,2	38,7	7,3	11,5
8283 Montážní dělníci montující elektronická zařízení	85	140,9	0,4	30,8	3,0	10,8
8284 Montážní dělníci montující výrobky z kovů, pryže a plastů	308	137,5	1,6	25,2	8,3	9,3
8290 Obsluha jin.stacionárních zařízení a ost. montážní dělníci	307	143,6	4,2	25,0	4,8	11,0
8311 Strojvedoucí	1 066	137,2	5,4	26,1	3,6	13,4
8312 Řidiči kolejových motorových vozíků a drezín	15	143,7	4,8	22,3	9,1	9,6
8313 Dělníci zabezpeč. sestavování vlaků (brzdaři, výhybkáři)	1 313	132,3	1,7	27,1	4,3	13,6
8314 Dělníci zabezpečující jízdu vlaků v mezistaničních úsecích	201	139,3	2,7	21,9	4,3	12,4
8321 Řidiči osobních a malých dodávkov. automobilů, taxikáři	270	149,2	4,7	22,6	5,7	10,9
8322 Řidiči sanitních a rzp vozů	43	156,7	13,8	18,8	3,4	10,2
8323 Řidiči autobusů, trolejbusů a tramvají	1 660	161,5	16,8	24,6	6,8	12,8
8324 Řidiči nákladních automobilů a tahačů	1 651	150,1	9,6	25,0	6,3	12,0
8326 Řidiči speciálních vozidel	264	154,3	12,4	23,2	6,3	10,9
8331 Obsluha zemědělských a lesních strojů	170	145,6	8,1	31,8	8,6	12,8
8332 Obsluha zemních a příbuzných strojů	524	145,1	8,2	27,7	5,0	13,0
8333 Obsluha jeřábů, zdvihacích a podob. manipulačních zařiz.	1 670	136,4	3,3	29,8	7,1	11,7
8334 Obsluha vysokozdvíhých a ostatních motorových vozíků	1 166	143,0	3,0	25,5	5,9	11,9
9132 Pomocníci a uklízeči v kancelář., hotel., nemocnicích ap.	2 743	146,3	2,3	21,2	7,5	8,8
9133 Ruční pradláči a žehlíři (kromě obsluhy strojů)	16	137,4	3,1	28,3	12,9	10,3
9141 Domovníci, správci domu	84	152,0	4,2	18,4	5,2	8,7
9143 Školníci vč. školníků - údržbářů	12	172,4	10,1	10,8	0,6	9,8
9151 Poslíčci, nosiči zavazadel a doručovatelé	21	147,3	1,6	20,6	3,0	12,6
9152 Vrátní, hlídači, uváděči a šatnářky	415	155,6	8,9	19,5	6,2	10,1
9161 Sběrači odpadků, popeláři	151	148,6	9,9	27,3	6,8	13,4

Revidované výsledky ke dni 10. 9. 2010

**Průměrná měsíční odpracovaná a neodpracovaná doba zaměstnanců  
podle podskupin zaměstnání KZAM-R**

kraj: Moravskoslezský

Podskupiny zaměstnání KZAM-R	Počet zaměstnanců přepočtený podle eviden. měsíců	Odpracovaná doba		Neodpracovaná doba		
		celkem	z toho	celkem	z toho	
			přesčas		nemoc	dovolená
		hod/měs	hod/měs	hod/měs	hod/měs	hod/měs
9162 Metaři, čističi záchodků, žump, kanálů a podob. zařízení	42	<b>140,0</b>	2,5	24,2	6,3	10,9
9169 Ostatní pracovníci v příbuzných oborech jinde neuvedení	81	<b>152,7</b>	5,1	21,0	5,2	10,9
9211 Pomocní a nekvalifikovaní dělníci v zemědělství	14	<b>150,4</b>	0,7	25,1	4,9	17,5
9212 Pomocní a nekvalifikovaní dělníci v lesnictví	91	<b>149,4</b>	3,6	25,4	5,8	7,8
9312 Pomocní a nekvalifik. dělníci na stavbách a údržbě silnic	160	<b>139,9</b>	12,4	51,2	17,1	17,4
9313 Pomocní a nekvalifikovaní dělníci na stavbách budov	29	<b>148,2</b>	2,8	19,6	6,7	9,8
9314 Figuranti v zeměměřičství, při geodet. a kartograf. pracích	18	<b>140,7</b>	2,6	24,4	2,2	13,2
9321 Pomocní a nekvalifikovaní montážní a manipulační dělníci	3 156	<b>135,4</b>	3,1	30,9	9,9	10,0
9322 Ruční baliči a pytlovači	89	<b>139,2</b>	3,0	24,6	5,6	9,7
9323 Dělníci nádvorní skupiny (pomocní montéři)	557	<b>135,6</b>	3,2	30,3	12,8	11,3
9332 Obsluha povozů a zařízení poháněných zvířaty	24	<b>111,0</b>	0,2	56,2	17,3	17,0
9333 Vazači a nosiči břemen, přístavní dělníci (dokaři)	235	<b>139,6</b>	5,9	27,9	7,6	11,7
9339 Pomocní a nekvalif. prac. v dopr., ve skladech, v telekom.	1 484	<b>139,8</b>	1,7	26,0	6,6	11,2





# Dodatek

**Technický popis šetření**



## Dodatek – Technický popis šetření

Technický popis šetření přibližuje metodické postupy používané při zpracování podnikatelské sféry Regionální statistiky ceny práce (RSCP-PS). Popis je rozdělen do pěti kapitol: metoda výběru ekonomických subjektů, vstupní údaje, nejdůležitější sledované veličiny, dopočtové metody a definice vybraných pojmů.

### 1. Metoda výběru ekonomických subjektů

Kapitola popisuje základní soubor šetření, strukturu výběrového souboru a postup při výběru ekonomických subjektů (ES).

#### 1.1. Základní soubor

Základním souborem RSCP-PS jsou aktivní ekonomické subjekty z registru ekonomických subjektů Českého statistického úřadu (ČSÚ), které mají 10 a více zaměstnanců a přísluší do podnikatelské sféry a do institucionálních sektorů nefinančních podniků, finančních institucí nebo vládních institucí. Ekonomické subjekty, které přísluší do podnikatelské sféry, odměňují zaměstnance mzdou podle § 109, odst. 2 zákona č. 262/2006 Sb., zákoníku práce, ve znění pozdějších předpisů. Způsob odměňování se zjišťuje pomocí registru „Automatizovaného rozpočtového informačního systému“ (ARIS), který je spravován Ministerstvem financí. Registr ekonomických subjektů (RES) je detailně popsán na internetových stránkách ČSÚ ([www.czso.cz](http://www.czso.cz)).

#### 1.2. Struktura výběrového souboru

Statistické šetření RSCP-PS za 1. - 2. čtvrtletí 2009 zahrnuje 3311 ekonomických subjektů, které reprezentují přibližně 1279 tisíc zaměstnanců. Strukturu výběrového souboru RSCP-PS bez non-response (dále jen výběrový soubor) ukazují z různých pohledů pro 1. - 2. čtvrtletí 2009 následující tabulky.

Výběrový soubor RSCP podnikatelské sféry			
	RSCP-PS Celkem	RSCP-PS – kraj Moravskoslezský	
		se sídlem v kraji	se sídlem mimo kraj
Počet ekonomických subjektů	3 311	278	386
Počet zaměstnanců	1 279 tisíc	116 tisíc	43 tisíc

Tabulka 1

<b>Odvětvová skladba výběrového souboru RSCP-PS – kraj Moravskoslezský</b>			
<b>Kód CZ-NACE</b>		<b>Počet ekonomických subjektů</b>	
		<b>se sídlem v kraji</b>	<b>se sídlem mimo kraj</b>
A	Zemědělství, lesnictví a rybnářství	7	5
B	Těžba a dobývání	5	4
C	Zpracovatelský průmysl	129	77
D	Výroba a rozvod elektřiny, plynu, tepla	7	6
E	Zásobování vodou, činnosti související s odpady	8	5
F	Stavebnictví	23	16
G	Obchod, opravy motorových vozidel	22	103
H	Doprava a skladování	18	12
I	Ubytování, stravování a pohostinství	2	4
J	Informační a komunikační činnosti	4	32
K	Peněžnictví a pojišťovnictví	1	57
L	Činnosti v oblasti nemovitostí	3	4
M	Profesní, vědecké a technické činnosti	5	18
N	Administrativní a podpůrné činnosti	22	26
O	Veřejná správa, obrana, sociální zabezpečení	2	5
P	Vzdělávání	5	2
Q	Zdravotní a sociální péče	11	1
R	Kulturní, zábavní a rekreační činnosti	2	6
S	Ostatní činnosti	2	3

**Tabulka 2**

### **1.3. Výběr**

Výběr ekonomických subjektů v RSCP-PS lze charakterizovat jako jednostupňový stratifikovaný výběr. Výběrovými jednotkami jsou ekonomické subjekty, na které se v případě vybrání vztahuje zpravodajská povinnost. Statistickými jednotkami jsou zaměstnanci, kteří jsou nositeli sledovaných statistických znaků. Základní soubor (ZS) je rozdělen do oblastí (strat) podle:

- regionů (krajů),
- velikostních kategorií,
- odvětvových skupin.

Regionem se z hlediska výběru jednotek rozumí kraj ve smyslu ústavního zákona č. 347/1997 Sb. v platném znění. Ke stratifikaci výběrové opory jsou použity tři velikostní kategorie ekonomických subjektů uvedené v tabulce 3 – Velikostní kategorie pro výběr. Stratifikační třídění obsahuje dvanáct odvětvových skupin z vybraných institucionálních sektorů podnikatelské sféry.

Vymezení strat je provedeno na základě podobnosti v charakteru ekonomické činnosti a podobnosti v zaměstnanecké struktuře.

V jednotlivých oblastech ZS, vzniklých jeho rozdělením dle příslušných stratifikačních kritérií, je vybrán stanovený podíl ekonomických subjektů. Největší subjekty s 250 a více zaměstnanci jsou zařazeny do šetření všechny (výběr s pravděpodobností rovnou 1). Menší subjekty s 10 až 249 zaměstnanci jsou vybírány v jednotlivých stratech systematickým náhodným výběrem s nestejnými pravděpodobnostmi bez vracení. Pravděpodobnosti výběru se liší podle velikosti subjektu a jejich výše je určena výběrovým podílem uvedeným v tabulce 3. Výběrový soubor ekonomických subjektů s 10 až 249 zaměstnanci se obměňuje metodou rotujícího panelu s periodou rotace devět let, tzn. k plné obměně dojde za devět let.

<b>Velikostní kategorie pro výběr</b>		
<b>Kategorie</b>	<b>Počet zaměstnanců</b>	<b>Výběrový podíl [%]</b>
1	10 až 49	4,5
2	50 až 249	15
3	250 a více	100

**Tabulka 3**

## **2. Vstupní údaje**

Kapitola popisuje sběr dat do šetření RSCP-PS, nejdůležitější vstupní údaje a používané klasifikace a číselníky.

### **2.1. Sběr dat**

Ekonomické subjekty, na které se vztahuje zpravodajská povinnost, vykazují do statistického šetření RSCP-PS údaje o všech zaměstnancích v pracovním poměru. Vybraná zpravodajská jednotka předává data na Ministerstvo práce a sociálních věcí, které je orgánem vykonávajícím státní statistickou službu. Termínem pro předání dat od respondenta je 25. den měsíce následujícího po skončení sledovaného období.

Předávaná data mají formu databázových souborů a obsahují informace o zaměstnavateli a zaměstnancích. U více než 90 % respondentů je zdrojem dat pro šetření mzdový a personální systém. Datové soubory jsou předávány ve více než 90 % případů elektronickou poštou, zbylá část respondentů posílá data na disketu, případně na papírových formulářích.

Pro kontrolu a opravu dat, připravených mzdovým a personálním systémem respondenta, případně pro pořízení vstupních dat, je určen "Lokální pořizovací program ISPV 2009", který se musí před použitím nainstalovat na lokální disk.

Pořizovací program řeší i zabezpečení dat při přenosu od respondenta ke zpracovateli. Používá přitom hybridní šifrování s veřejným a privátním klíčem.

Veřejný klíč je součástí instalace pořizovacího programu, privátní klíč je uložen na interním serveru zpracovatele. Zašifovaná data se ukládají do souboru s formátem S/MIME verze 3.

Pokud se respondenti šetření chtějí vyhnout instalaci programu, je pro ně připraven "Internetový kontrolní program", přes který lze data zaslat z kteréhokoliv počítače připojeného na internet. Tento program taktéž umožňuje kontrolu dat vytvořených mzdovým systémem a jejich zabezpečený přenos ke zpracovateli pomocí certifikovaného šifrovaného komunikačního protokolu https. V tomto programu však není umožněno respondentům provádět opravy dat.

Oba programy jsou volně k dispozici na stránkách [www.ispv.cz](http://www.ispv.cz) v sekci Pro respondenty šetření.

## **2.2. Nejdůležitější vstupní údaje**

Šetření RSCP-PS se čtvrtletní periodicitou monitoruje výdělkovou úroveň a odpracovanou dobu jednotlivých zaměstnání podle klasifikace KZAM-R v České republice.

Hodinový výdělek je přímo zjišťovaný údaj, který je definován v § 351 až § 362 zákona č. 262/2006 Sb., zákoníku práce, ve znění pozdějších předpisů. Obvykle se jedná o podíl mzdy za práci a odpracované doby za poslední čtvrtletí sledovaného období. Hodinový výdělek je krátkodobým indikátorem výdělkové úrovně.

Hrubá měsíční mzda, vypočtená z hrubé mzdy za sledované období, je druhým indikátorem, který ukazuje výdělkovou úroveň. Hrubá mzda je součtem mzdy za práci, náhrad mzdy a odměn za pracovní pohotovost, které jsou přímo sbíranými položkami. Mzda za práci je definovaná v § 109, odst. 2 zákona č. 262/2006 Sb., zákoníku práce, ve znění pozdějších předpisů. Šetření RSCP-PS sleduje i strukturu hrubé měsíční mzdy, tj. prémie a odměny, příplatky za přesčas, ostatní příplatky, náhrady a odměny za pracovní pohotovost. Hrubá měsíční mzda a její složky se vztahují k celému sledovanému období, které zahrnuje dobu od počátku roku do konce čtvrtletí, za které se šetření provádí.

Šetření RSCP-PS dále sleduje pracovní dobu zaměstnanců. Vstupní věta o zaměstnanci obsahuje odpracovanou dobu od počátku roku a z ní počet přesčasových hodin. Odpracovaná doba u zaměstnanců odměňovaných měsíční mzdou nezahrnuje dobu svátků v jinak pracovních dnech. Věta dále obsahuje celkovou neodpracovanou dobu od počátku roku, z ní počet hodin nemoci a dovolené.

## **2.3. Klasifikace a číselníky**

RSCP-PS používá standardní statistické klasifikace a číselníky (podrobněji popsané na [www.czso.cz](http://www.czso.cz)). Použití platných statistických klasifikací je závazné jak pro orgán vykonávající státní statistickou službu, tak pro zpravodajské

jednotky, které poskytují údaje pro statistické zjišťování. Proto i RSCP-PS používá následující klasifikace a číselníky:

- KZAM-R** **Klasifikace zaměstnání;** vydáno sdělením ČSÚ č. 492/2003 Sb. ze dne 18. prosince 2003 o vydání rozšířené Klasifikace zaměstnání KZAM-R.
- CZ-ICSE** **Klasifikace postavení v zaměstnání;** vydáno sdělením ČSÚ č. 494/2003 Sb. ze dne 18. prosince 2003 o vydání Klasifikace postavení v zaměstnání.
- KKOV** **Klasifikace kmenových oborů vzdělání;** vydáno sdělením ČSÚ č. 320/2003 Sb. ze dne 9. září 2003 o zavedení Klasifikace kmenových oborů vzdělání. Poslední aktualizace byla provedena k 1. září 2008 sdělením ČSÚ č. 264/2008 Sb. ze dne 10. července 2008 o aktualizaci Klasifikace kmenových oborů vzdělání.
- LAU 1** **Číselník okresů;** od 1. ledna 2008 je systém statistické klasifikace územních struktur v České republice rozdělen, v souladu se systémem Eurostatu, na dvě části: klasifikace CZ-NUTS, systém LAU (Local Administrative Units). Z hlediska statistiky mají LAU závazný charakter. Jednotky LAU 1 (**dřívější NUTS 4**) jsou v ČR tvořeny okresy. Územní jednotky na úrovni LAU 1 přebírají kódy od dřívějších jednotek NUTS 4. Proti NUTS 4 jsou v LAU 1 následující změny:
- do kódů LAU 1 okresů krajů Vysočina a Jihomoravského se promítá změna kódů NUTS 3 těchto krajů,
  - Praha se na úrovni LAU 1 nečlení.
- CZ-NACE** **Klasifikace ekonomických činností (CZ-NACE);** vydáno sdělením ČSÚ č. 224/2007 Sb. ze dne 18. září 2007 o zavedení Klasifikace ekonomických činností.
- CZ-GEONOM** **Klasifikace zemí;** vydáno sdělením ČSÚ č. 487/2003 Sb. ze dne 18. prosince 2003 o vydání Klasifikace zemí. Poslední aktualizace byla provedena k 1. červenci 2005 sdělením ČSÚ č. 243/2005 Sb. ze dne 9. června 2005 o aktualizaci Klasifikace zemí.

### 3. Nejdůležitější sledované veličiny

Kapitola popisuje nejdůležitější sledované veličiny, algoritmy jejich výpočtu a kritéria pro zahrnutí zaměstnanců do dalších výpočtů.

#### 3.1. Hodinový výdělek

Hodinový výdělek je přímo zjišťovaná veličina. Do výpočtu charakteristik hodinového výdělku jsou zařazeni zaměstnanci, kteří byli v evidenčním stavu v posledním dnu sledovaného období.

#### 3.2. Hrubá měsíční mzda

Hrubá měsíční mzda se vztahuje k celému sledovanému období, tedy k 1. čtvrtletí, k 1. - 2. čtvrtletí, k 1. - 3. čtvrtletí, nebo k 1. - 4. čtvrtletí. Na rozdíl od hodinového výdělku musí být hrubá měsíční mzda vypočtena z dalších přímo zjišťovaných mzdových položek a nemzdových plnění.

Hrubá mzda je v RSCP-PS definována jako součet mzdy za práci, náhrady mzdy a odměny za pracovní pohotovost. Hrubá měsíční mzda zaměstnance se vypočte podle vzorce:

$$\text{HMM} = \frac{\text{MZDA} + \text{NAHRADY} + \text{POHOTOV}}{\text{MESPLAC}_{\text{prep}}}$$

kde :

HMM	je hrubá měsíční mzda zaměstnance,
MZDA	je mzda za práci zaměstnance v kumulaci za sledované období (vstupní položka věty o zaměstnanci),
NAHRADY	jsou náhrady mzdy zaměstnance v kumulaci za sledované období (vstupní položka věty o zaměstnanci),
POHOTOV	je odměna za pracovní pohotovost zaměstnance v kumulaci za sledované období (vstupní položka věty o zaměstnanci),
MESPLAC <sub>prep</sub>	je počet přepočtených placených měsíců zaměstnance, tj. počet měsíců, odpovídajících součtu odpracované doby a doby, po kterou pobíral náhrady mzdy.

Počet přepočtených placených měsíců MESPLAC<sub>prep</sub> je roven počtu kalendářních měsíců v případě, že zaměstnanec s plným pracovním úvazkem po celé sledované období pracoval nebo pobíral náhrady mzdy. Pokud zaměstnanec byl v evidenčním stavu kratší dobu než sledované období, bude jeho počet placených měsíců zkrácen poměrem počtu pracovních dnů v evidenčním stavu a ve sledovaném období. Podobně se počet placených měsíců zkrátí, pokud zaměstnanec měl jinou absenci než absenci s náhradou mzdy (např. nemoc), případně měl sjednán kratší pracovní úvazek.



Hrubá měsíční mzda za určitou skupinu zaměstnanců je vážená charakteristika, v níž hrubá měsíční mzda určitého zaměstnance má váhu, odpovídající počtu jeho placených měsíců za sledované období (tzv. váha placené doby). Tento způsob výpočtu umožňuje korektní srovnání mzdové úrovně jednotlivých zaměstnání a srovnávání v čase.

Sestavy s hrubou měsíční mzdou, diferenciací a strukturou hrubé mzdy obsahují také měsíční placenou dobu. Tento údaj ukazuje počet placených hodin (odpracovaná doba a doba náhrad) za placený měsíc a je v souladu s výpočtem hrubé měsíční mzdy.

Pro zahrnutí zaměstnance do výpočtů hrubé měsíční mzdy se uplatňují následující kritéria:

- přepočtený počet placených měsíců zaměstnance je alespoň jeden měsíc,
- stanovená týdenní pracovní doba na dané pracovní místo je alespoň 30 hodin (dle doporučení Eurostatu).

### **3.3. Měsíční odpracovaná a neodpracovaná doba**

Měsíční odpracovaná (resp. neodpracovaná) doba se stejně jako hrubá měsíční mzda vztahuje k celému sledovanému období tj. k 1. čtvrtletí, k 1. - 2. čtvrtletí, k 1. - 3. čtvrtletí, nebo k 1. - 4. čtvrtletí.

Měsíční odpracovaná doba zaměstnance se vypočte podle vzorce:

$$\text{ODPRACD}_{\text{mes}} = \frac{\text{ODPRACD}}{\text{MESEVID}_{\text{prep}}}$$

kde :

- ODPRACD<sub>mes</sub> je měsíční odpracovaná doba zaměstnance,  
 ODPACD je odpracovaná doba zaměstnance v kumulaci za sledované období (vstupní položka věty o zaměstnanci),  
 MESEVID<sub>prep</sub> je počet přepočtených evidenčních měsíců zaměstnance, tj. počet měsíců, odpovídajících délce pracovního úvazku a délce pracovního poměru ve sledovaném období.

Počet přepočtených evidenčních měsíců MESEVID<sub>prep</sub> je roven počtu kalendářních měsíců v případě, že zaměstnanec s plným pracovním úvazkem po celé sledované období byl v pracovním poměru a nebyl na mateřské či rodičovské dovolené. Pokud zaměstnanec byl v evidenčním stavu kratší dobu, než sledované období, bude jeho počet evidenčních měsíců zkrácen poměrem počtu pracovních dnů v evidenčním stavu a ve sledovaném období. Podobně se počet evidenčních měsíců zkrátí, pokud zaměstnanec měl sjednán kratší pracovní úvazek.

Měsíční odpracovaná doba za určitou skupinu zaměstnanců je vážená charakteristika, v níž měsíční odpracovaná doba určitého zaměstnance má váhu, odpovídající počtu jeho evidenčních měsíců ve sledovaném období (tzv. váha

evidenční doby). Pro zahrnutí zaměstnance do výpočtů měsíční odpracované doby se uplatňují stejná kritéria jako u hrubé měsíční mzdy.

Obdobně jako odpracovaná doba se počítají měsíční neodpracovaná doba a také průměrné měsíční údaje o přesčasu, dovolené a nemoci.

## 4. Dopočtové metody

Kapitola dopočtové metody obsahuje řešení neodpovědí a popis metody vážení, hodnocení kvality odhadů a přehled publikovaných tabulek podle použitých vah.

### 4.1. Řešení neodpovědí a metoda vážení

Problém neodpovědí (tzv. non-response) či z dalších důvodů nepoužitelných dat od vybraného ekonomického subjektu je v RSCP-PS řešen metodou historické imputace a metodou upravující podnikové váhy respondentům.

Metoda vážení, používaná v RSCP-PS, umožňuje získat z dat výběrového souboru odhady charakteristik (parametrů) základního souboru. Odhady charakteristik zaměstnanecké populace základního souboru RSCP-PS jsou publikovány ve všech tabulkách s výjimkou tabulek s tříděním podle jednotlivých zaměstnání. Základem podnikových vah jsou váhové koeficienty, které vycházejí z pravděpodobnosti výběru každého ekonomického subjektu. Po úpravě vah z důvodu non-response se získají konečné podnikové váhy pomocí dopočtu na aktuální počet ES v základním souboru v rámci jednotlivých vážících strat. Podnikové váhy zvyšují při výpočtech odhadů význam dat ekonomických subjektů s relativně malým zastoupením ve výběrovém souboru. Relativně nejméně zastoupené jsou ve výběrovém souboru RSCP-PS ekonomické subjekty s 10-49 zaměstnanci, a proto mají největší váhy při výpočtech odhadů.

Výpočet váhy jednotlivých zaměstnanců je závislý na typu tabulky a také na typu publikovaného ukazatele. Přehled všech publikovaných tabulek s uvedením použitých vah je uveden v oddíle 4.3. Váha zaměstnance je součinem vah používaných v daném typu tabulkové sestavy.

Tabulky s tříděním podle podskupin zaměstnání KZAM-R (PS-V5, PS-M5 a PS-T5) obsahují charakteristiky výběrového souboru. Při interpretaci výsledků je nutno mít na zřeteli, že charakteristiky výběrového souboru nelze automaticky pokládat za odhady platné pro celou zaměstnaneckou populaci. Výběrové charakteristiky jsou ovlivněny větším relativním zastoupením velkých ekonomických subjektů ve výběrovém souboru RSCP-PS.

#### 4.2. Kvalita odhadů

Odhadované charakteristiky podléhají dvěma typům chyb – výběrovým chybám a nevýběrovým chybám. Výběrové chyby jsou způsobeny faktorem náhody při pravděpodobnostním výběru RSCP-PS. Hodnoty výběrových chyb není možné z výběrového souboru RSCP-PS dostatečně přesně kvantifikovat, nicméně používaná stratifikace výrazně snižuje jejich výši. Nevýběrové chyby bývají způsobeny především špatnou kvalitou dat předávaných respondenty (neúplné a chybné údaje) a jejich vliv je snižován několikastupňovými kontrolními mechanismy a častými kontakty zpracovatele šetření s respondenty.

#### 4.3. Přehled publikovaných tabulek podle použitých vah

Hodinový výdělek				
Tabulka	Třídící kritérium	Podniková váha	Váha placené doby	Váha evidenční doby
PS-V0	Celý kraj	X		
PS-V1	HL. třídy zaměstnání KZAM-R	X		
PS-V2	Věkové kategorie	X		
PS-V4	Vzdělání	X		
PS-V5	Podskupiny zaměstnání KZAM-R			
PS-V6	Kategorie zaměstnání	X		
PS-V8	Pohlaví	X		

Tabulka 4

Hrubá měsíční mzda				
Tabulka	Třídící kritérium	Podniková váha	Váha placené doby	Váha evidenční doby
PS-M0	Celý kraj	X	X	
PS-M1	HL. třídy zaměstnání KZAM-R	X	X	
PS-M5	Podskupiny zaměstnání KZAM-R		X	

Tabulka 5

Odpracovaná a neodpracovaná doba				
Tabulka	Třídící kritérium	Podniková váha	Váha placené doby	Váha evidenční doby
PS-T5	Podskupiny zaměstnání KZAM-R			X

Tabulka 6

## 5. Definice vybraných pojmů

Ekonomický subjekt	Ekonomický subjekt je právnický subjekt nebo fyzická osoba s postavením podnikatele, zapsaná do registru ekonomických subjektů ČSÚ. Každému ekonomickému subjektu se přiděluje identifikační číslo (IČ).
Organizační jednotka	Z hlediska mzdové statistiky RSCP se dělí ekonomické subjekty na organizační jednotky podle okresu, ve kterém jejich zaměstnanci působí. Organizační jednotku tvoří všichni zaměstnanci ekonomického subjektu, kteří působí ve stejném okrese.
Zpravodajská jednotka	Zpravodajskou jednotkou je právnická osoba, organizační složka státu nebo fyzická osoba, od níž se požaduje poskytnutí údajů ve statistickém zjišťování podle zákona č. 89/1995 Sb., o státní statistické službě, ve znění pozdějších předpisů.
Sledované období	Sledované období je období od začátku roku do konce čtvrtletí, za které se provádí výběrové statistické zjišťování.
Podnikatelská sféra	Do podnikatelské sféry patří subjekty, které odměňují mzdou podle § 109, odst. 2 zákona č. 262/2006 Sb., zákoníku práce, ve znění pozdějších předpisů.
Nepodnikatelská sféra	Do nepodnikatelské sféry patří organizace, které odměňují platem podle § 109, odst. 3 zákona č. 262/2006 Sb., zákoníku práce, ve znění pozdějších předpisů.
Základní soubor	Základním souborem RSCP-PS jsou aktivní ekonomické subjekty podnikatelské sféry z registru ekonomických subjektů ČSÚ, které mají 10 a více zaměstnanců a přísluší do institucionálních sektorů nefinanční podniky, finanční instituce nebo vládní instituce.