



Informační systém o průměrném výdělku

2007

IV. čtvrtletí

Nepodnikatelská sféra

A grayscale image showing a close-up of a document with a ruler and some text, partially visible on the left side of the page.

Informační systém o průměrném výdělku

2007
IV. čtvrtletí
Nepodnikatelská sféra

Revidované výsledky ke dni 10. 3. 2010

Copyright - MPSV ČR

Publikace ani její část nesmí být kopírována, rozšiřována a zařazována do informačních systémů v jakékoliv formě (elektronické, mechanické, optické, magnetické aj.) bez písemného souhlasu

Ministerstva práce a sociálních věcí

Zpracovatel: TREXIMA, spol. s r.o., tř. T. Bati 299, 764 21 Zlín - Louky

O b s a h :

Úvod	7
-------------------	---

Výsledková část ČR nepodnikatelská sféra

Základní metodické přístupy	11
Popis publikovaných tabulek	12

Hodinový výdělek

NS-V0	Hodinový výdělek v nepodnikatelské sféře České republiky	13
NS-V1	Hodinový výdělek podle hlavních tříd zaměstnání KZAM-R	14
NS-V2	Hodinový výdělek podle věkových kategorií	14
NS-V3	Hodinový výdělek podle platových tříd	15
NS-V4	Hodinový výdělek podle vzdělání	15
NS-V5	Hodinový výdělek podle podskupin zaměstnání a zaměstnání KZAM-R.....	16
NS-V6	Hodinový výdělek podle kategorií zaměstnání	22
NS-V7	Hodinový výdělek podle sekcí ekonomických činností CZ-NACE	22
NS-V8	Hodinový výdělek podle pohlaví	23
NS-V9	Hodinový výdělek podle krajů	23

Dynamika hodinového výdělku

NS-D1	Dynamika hodinového výdělku podle hlavních tříd zaměstnání KZAM-R.....	24
NS-D2	Dynamika hodinového výdělku podle vzdělání	25
NS-D3	Dynamika hodinového výdělku podle věkových kategorií	26

Hrubý měsíční plat

NS-M0	Hrubý měsíční plat a jeho složky, diferenciací, placená doba v nepodnikatelské sféře České republiky	27
NS-M1	Hrubý měsíční plat a jeho složky, diferenciací, placená doba podle hlavních tříd zaměstnání KZAM-R.....	28
NS-M5	Hrubý měsíční plat a jeho složky, diferenciací, placená doba podle podskupin zaměstnání a zaměstnání KZAM-R	30

Měsíční odpracovaná a neodpracovaná doba

NS-T0	Průměrná měsíční odpracovaná a neodpracovaná doba v nepodnikatelské sféře České republiky	43
NS-T1	Průměrná měsíční odpracovaná a neodpracovaná doba podle hlavních tříd zaměstnání KZAM-R.....	44
NS-T5	Průměrná měsíční odpracovaná a neodpracovaná doba podle podskupin zaměstnání a zaměstnání KZAM-R	45

Dodatek - Technický popis šetření

1. Koncepce šetření	53
1.1 Základní soubor	53
1.2 Struktura souboru ISPV nepodnikatelské sféry	53
2. Vstupní údaje	55
2.1 Sběr dat	55
2.2 Nejdůležitější vstupní údaje	55
2.3 Klasifikace a číselníky	55
3. Nejdůležitější sledované veličiny	57
3.1 Hodinový výdělek	57
3.2 Hrubý měsíční plat	57
3.3 Měsíční odpracovaná a neodpracovaná doba	58
4. Přehled používaných tabulek	59
4.1 Kvalita údajů	59
4.2 Přehled publikovaných tabulek podle použitých vah	59
5. Definice vybraných pojmů	60

Přílohy

Dotazník	63
----------------	----



Úvod

Úvod

Informační systém o průměrném výdělků (ISPV) je systém pravidelného monitorování výdělkové úrovně a pracovní doby zaměstnanců v České republice formou statistického šetření. Sledovanými ukazateli výdělkové úrovně jsou hodinový výdělek a hrubá měsíční mzda (plat). Šetření metodicky vychází a je obsahově harmonizováno se strukturálním šetřením EU „Structure of Earnings Survey“, viz nařízení komise (ES) č. 1916/2000 ve znění pozdějších předpisů.

Šetření je pod názvem „Čtvrtletní šetření o průměrném výdělků“ zařazeno do programu statistických zjišťování, vyhlášených Českým statistickým úřadem (ČSÚ) ve sbírce zákonů pro příslušný kalendářní rok (viz příloha č. 2 Vyhlášky č. 476/2006 Sb., částka 156, kterou se stanoví Program statistických zjišťování na rok 2007) a pro vybrané ekonomické subjekty je povinné. Šetření provádí pracoviště státní statistické služby Ministerstva práce a sociálních věcí (MPSV). Průběh a vývoj šetření ISPV řídí komise, složená ze zástupců MPSV, ČSÚ, Ministerstva financí, České národní banky, CERGE-EI, VŠE v Praze, Českomoravské konfederace odborových svazů, Svazu průmyslu a dopravy ČR. Zpracovatelem ISPV je TREXIMA, spol. s r.o. (www.trexima.cz).

Nejdůležitějším kritériem pro členění výsledků ISPV je příslušnost šetřeného ekonomického subjektu k podnikatelské, nebo nepodnikatelské sféře. V podnikatelské sféře probíhá šetření se čtvrtletní periodou a ve sféře nepodnikatelské je prováděno s periodou pololetní. Zdrojem dat pro nepodnikatelskou sféru je Informační systém o platech, který je spravován Ministerstvem financí. Za každou sféru jsou vydávány samostatné výsledkové publikace.

Výsledková publikace ve formátu Excel a ve formátu PDF je k dispozici na internetových stránkách MPSV (www.mpsv.cz) v sekci *Příjmy a životní úroveň*.

Podrobnější charakteristikou výdělkové úrovně podle zaměstnání v jednotlivých krajích se zabývá regionální statistika, kterou pod názvem „Regionální statistika ceny práce“ (RSCP) garantuje Správa služeb zaměstnanosti MPSV. Výsledkové publikace jednotlivých krajů jsou uloženy na stránkách <http://portal.mpsv.cz/> v sekci *Zaměstnanost*, v podsekci *Statistiky* pod odkazem *Statistika výdělků*.

Důkladný popis šetření, včetně všech výsledkových publikací, poskytuje také portál www.ispv.cz. Slouží především jako podpora respondentům, kteří zde naleznou všechny potřebné informace a podpůrné nástroje pro zasílání dat. Portál je využíván také k uveřejňování odborných studií a článků, které jako zdroj informací uvádí šetření ISPV a RSCP.

Ministerstvo práce a sociálních věcí děkuje všem respondentům šetření za přípravu vstupních dat pro šetření. Svědomitý přístup respondentů a dodržování termínů pro předání dat umožňují pravidelně uveřejňovat tuto publikaci.



Výsledková část

ČR nepodnikatelská sféra

Výsledková část ČR nepodnikatelská sféra

Základní metodické přístupy

Tato publikace přináší charakteristiky hodinového výdělku, hrubého měsíčního platu a pracovní doby získané za nepodnikatelskou sféru šetření ISPV (ISPV-NS). V ISPV se zařazují do nepodnikatelské sféry ekonomické subjekty, které odměňují platem podle § 109, odst. 3 zákona č. 262/2006 Sb., zákoníku práce, ve znění pozdějších předpisů.

Primárním výsledkem ISPV jsou statistiky výdělkové úrovně jednotlivých zaměstnání (v klasifikaci KZAM-R), dalším produktem jsou odhady výdělkových parametrů zaměstnanecké populace ČR nepodnikatelské sféry v členění podle firemních i zaměstnaneckých charakteristik. Roční zjišťování hrubých platů, odpracované a neodpracované doby je základem pro strukturální šetření výdělků ČSÚ, které je konzistentní se šetřením ISPV.

Vedle podnikového výkaznictví ČSÚ je ISPV dalším zdrojem informací o výdělcích v České republice. Výkaznictví ČSÚ, jako tradiční zdroj, sbírá údaje o evidenčním počtu zaměstnanců a vyplacených mzdách za ekonomický subjekt a publikuje průměrné mzdy v členění podle firemních charakteristik. Při srovnávání výsledků výkaznictví a ISPV-NS je třeba vzít v úvahu rozdílnou definici nepodnikatelské sféry a rozdílné metody výpočtu výdělkových charakteristik.

Respondenty šetření ISPV-NS jsou aktivní ekonomické subjekty (ES) nepodnikatelské sféry, které jsou definovány Automatizovaným rozpočtovým informačním systémem (ARIS). Na základě systému ARIS, který je spravován Ministerstvem financí, se zjišťuje způsob odměňování a příslušnost ekonomického subjektu k nepodnikatelské sféře. Zdrojem dat platového statistického šetření ISPV pro nepodnikatelskou sféru je Informační systém o platech, který je provozován Ministerstvem financí. Informační systém o platech pokrývá celou nepodnikatelskou sféru a do ISPV předává údaje jako plošné šetření.

Popis publikovaných tabulek

Tabulky v publikaci jsou rozděleny podle sledovaného ukazatele do čtyř základních okruhů. Tabulky přinášející charakteristiky hodinového výdělku jsou označeny NS-Vx, kde NS značí nepodnikatelskou sféru a x je pořadové číslo tabulky. Dynamiky hodinového výdělku jsou obsaženy v tabulkách se značením NS-Dx, charakteristiky hrubého měsíčního platu, struktury platu a průměrné placené doby v tabulkách se značením NS-Mx a charakteristiky měsíční odpracované a neodpracované doby v tabulkách se značením NS-Tx.

Hlavním výsledkem ISPV jsou statistiky výdělkové úrovně a pracovní doby za jednotlivá zaměstnání podle klasifikace KZAM-R, obsažené v tabulkách NS-V5, NS-M5 a NS-T5. Tyto tabulky obsahují ta zaměstnání, která jsou ve své hlavní třídě (jednomístný KZAM-R) zastoupena alespoň jedním procentem. Uvedené počty organizačních jednotek a zaměstnanců představují zastoupení v souboru ISPV-NS. V ostatních tabulkách jsou počty zaměstnanců uváděny v % a jejich účelem je přiblížit relativní zastoupení publikovaných kategorií.

Statistické charakteristiky používané ve výsledkových tabulkách:

1. decil	První decil je hodnota, pod kterou leží 10 % nejnižších hodnot sledovaného znaku.
1. kvartil	První kvartil je hodnota, pod kterou leží 25 % nejnižších hodnot sledovaného znaku.
Medián	Medián je hodnota uprostřed vzestupně uspořádané řady hodnot sledovaného znaku, polovina hodnot je nižší než medián a druhá polovina je vyšší než medián.
3. kvartil	Třetí kvartil je hodnota, nad kterou leží 25 % nejvyšších hodnot sledovaného znaku.
9. decil	Devátý decil je hodnota, nad kterou leží 10 % nejvyšších hodnot sledovaného znaku.
Průměr	Průměr je počítán jako vážený (případně nevážený) aritmetický průměr sledovaného znaku.

Ostatní symboly používané ve výsledkových tabulkách:

"Neuvedeno"	Symbol "Neuvedeno" označuje kategorii zaměstnanců, u které nebyl uveden kód příslušného třídícího znaku.
"*"	Symbol "*" označuje položku vstupních dat vypočítanou, ale nezveřejnitelnou z důvodu nedostatečného počtu vstupních hodnot (méně než 3 ekonomické subjekty a 10 zaměstnanců).

Revidované výsledky ke dni 10.3.2010

Hodinový výdělek¹⁾ v nepodnikatelské sféře České republiky

Medián hodinového výdělku 129,45 Kč/hod

Index mediánu hodinového výdělku zaměstnanců

meziroční vůči 4. čtvrtletí 2006..... 105,4 %

Diferenciace

1. decil - 10 % hodinových výdělků menších než 72,92 Kč/hod

1. kvartil - 25 % hodinových výdělků menších než 99,33 Kč/hod

Medián - 50 % hodinových výdělků menších než 129,45 Kč/hod

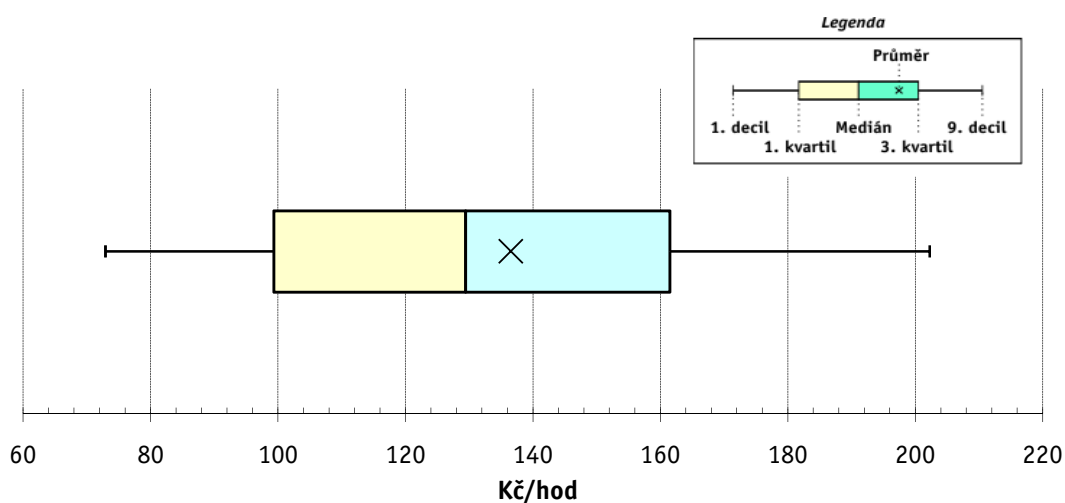
3. kvartil - 25 % hodinových výdělků větších než 161,47 Kč/hod

9. decil - 10 % hodinových výdělků větších než 202,25 Kč/hod

Průměr hodinového výdělku 136,52 Kč/hod

Podíl zaměstnanců s podprůměrným

hodinovým výdělkem 56,2 %



Vysvětlivky:

1) Hodinový výdělek se zjišťuje jako průměrný hodinový výdělek definovaný v § 351 až § 362 zákona č. 262/2006 Sb., zákoníku práce, ve znění pozdějších předpisů.

4. čtvrtletí 2007

ISPV - nepodnikatelská sféra

NS-V1

Revidované výsledky ke dni 10.3.2010

**Hodinový výdělek
podle hlavních tříd zaměstnání KZAM-R**

Hlavní třída zaměstnání KZAM-R	Struktura zaměst.	Medián	Diferenciace		Průměr
	%		1. decil	9. decil	
			Kč/hod	Kč/hod	Kč/hod
0 Příslušníci armády	3,6	120,21	79,97	187,29	127,20
1 Zákonodárci, vedoucí a řídicí pracovníci	5,7	204,75	121,21	317,75	217,64
2 Vědečtí a odborní duševní pracovníci	30,5	143,88	104,82	208,31	153,03
3 Techničtí, zdravotničtí a pedagogičtí pracovníci	33,3	136,13	97,79	198,77	143,56
4 Nižší administrativní pracovníci	3,8	103,00	71,76	144,74	107,05
5 Provozní pracovníci ve službách a obchodu	10,6	92,46	64,18	164,74	104,99
6 Dělníci v zemědělství, lesnictví a rybářství	0,3	88,74	64,39	124,00	92,42
7 Řemeslníci, výrobci a zpracovatelé	1,3	98,32	71,23	126,76	99,34
8 Obsluha strojů a zařízení	2,1	101,60	65,29	139,61	102,78
9 Pomocní a nekvalifikovaní pracovníci	8,9	66,24	52,62	93,55	70,48
C E L K E M Č R - nepodnikatelská sféra	100	129,45	72,92	202,25	136,52

4. čtvrtletí 2007

ISPV - nepodnikatelská sféra

NS-V2

Revidované výsledky ke dni 10.3.2010

**Hodinový výdělek
podle věkových kategorií**

Věková kategorie	Struktura zaměst.	Medián	Diferenciace		Průměr
	%		1. decil	9. decil	
			Kč/hod	Kč/hod	Kč/hod
do 20 let	0,2	79,84	55,24	109,41	81,94
20 - 29 let	14,3	112,36	76,98	162,36	117,51
30 - 39 let	24,3	128,00	75,37	194,67	134,31
40 - 49 let	27,9	133,60	72,99	208,66	140,19
50 - 59 let	27,2	136,15	70,77	218,87	142,97
60 a více let	6,1	139,43	66,15	230,75	146,17
C E L K E M Č R - nepodnikatelská sféra	100	129,45	72,92	202,25	136,52

4. čtvrtletí 2007

ISPV - nepodnikatelská sféra

NS-V3

Revidované výsledky ke dni 10.3.2010

Hodinový výdělek
podle platových tříd

Platová třída	Struktura zaměst.	Medián	Diferenciace		Průměr
			1. decil	9. decil	
	%	Kč/hod	Kč/hod	Kč/hod	Kč/hod
1. platová třída	0,6	60,11	46,82	84,41	63,94
2. platová třída	6,1	63,69	52,21	94,61	68,69
3. platová třída	4,9	79,46	58,37	156,39	95,90
4. platová třída	7,1	94,12	65,29	169,18	106,50
5. platová třída	5,4	104,35	69,46	194,67	123,74
6. platová třída	6,4	105,59	76,31	208,67	125,88
7. platová třída	6,3	117,20	83,85	228,40	137,92
8. platová třída	10,0	118,32	90,09	169,49	127,23
9. platová třída	17,7	127,30	100,72	164,26	132,22
10. platová třída	8,2	147,11	113,33	188,03	150,79
11. platová třída	5,9	150,14	101,19	214,91	156,32
12. platová třída	16,5	152,29	121,59	212,09	161,57
13. platová třída	2,7	202,12	146,76	307,00	218,06
14. platová třída	1,9	238,30	174,48	372,11	260,28
15. platová třída	0,2	326,93	226,26	571,98	372,60
16. platová třída	0,0	433,78	261,64	758,16	500,47
C E L K E M Č R - nepodnikatelská sféra	100	129,45	72,92	202,25	136,52

4. čtvrtletí 2007

ISPV - nepodnikatelská sféra

NS-V4

Revidované výsledky ke dni 10.3.2010

Hodinový výdělek
podle vzdělání

Vzdělání	Struktura zaměst.	Medián	Diferenciace		Průměr	
			1. decil	9. decil		
	%	Kč/hod	Kč/hod	Kč/hod	Kč/hod	
KKOV						
Základní a nedokončené	A-C	5,1	69,76	53,68	105,36	75,53
Střední bez maturity	D,E,H,J	16,0	84,91	58,96	129,33	90,87
Střední s maturitou	K-M	43,8	129,70	89,89	186,58	135,16
Vyšší odborné a bakalářské	N,R	5,8	141,07	95,32	218,22	150,70
Vysokoškolské	T,V	26,7	159,55	118,00	253,08	176,58
Neuveдено		2,7	112,12	76,09	163,53	117,33
C E L K E M Č R - nepodnikatelská sféra	100	129,45	72,92	202,25	136,52	

Revidované výsledky ke dni 10.3.2010

Hodinový výdělek podle podskupin zaměstnání a zaměstnání KZAM-R

Podskupiny zaměstnání a zaměstnání KZAM-R (zveřejněna zaměstnání, která jsou ve své hlavní třídě zastoupena minimálně 1%)	Výběrový soubor		Medián Kč/hod	Diferenciace		Průměr Kč/hod
	počet org. jednotek	počet zaměst.		1. decil Kč/hod	9. decil Kč/hod	
0101 Příslušníci armády	7	23 603	120,21	79,97	187,29	127,20
01012 Vyšší důstojník	6	2 706	201,73	169,30	260,47	209,08
01013 Nižší důstojník	5	4 046	153,84	121,90	187,93	154,84
1121 Vedoucí pracovníci velvyslanectví, vyslanectví a konzulátů	4	514	158,16	121,71	230,54	170,75
1125 Ved. pracovníci ústředních orgánů, které plní státní záležitosti	31	391	316,75	219,05	481,41	338,98
1127 Vedoucí pracovníci orgánů státní správy, správních úřadů	324	7 207	219,74	153,08	370,91	246,61
11274 Ředitel odboru ústředního orgánu státní správy	25	500	353,46	225,67	537,08	375,34
11275 Vedoucí oddělení ústředního orgánu státní správy	22	1 172	260,02	168,90	364,36	266,75
11276 Vedoucí orgánu státní správy, správního úřadu	138	395	328,83	250,86	435,00	335,57
11278 Ředitel odboru orgánu státní správy, správního úřadu	122	507	239,31	187,37	383,72	264,09
11279 Vedoucí oddělení orgánu státní správy, správního úřadu	251	4 245	195,12	144,69	269,80	202,64
1128 Vyšší úředníci bezpečnosti a ochrany (policejní ředitel)	138	4 985	249,00	181,45	330,83	255,20
11282 Ředitel, zástupce ředitele policejní správy, ředitelství policie	20	479	335,68	224,48	396,89	328,70
11283 Ředitel, zástupce služby, odboru, útvaru na prezidiu, na úřadu	25	504	291,67	238,49	339,49	290,89
11284 Vedoucí, zástupce oddělení, skupiny na prezidiu, na úřadu	29	1 952	247,29	202,16	293,73	247,69
11285 Velitel služby, ved. odboru, odd., na okr., měst. ředitelství policie	33	1 171	228,29	166,46	276,72	225,37
1150 Přednostové, tajemníci a ved.prac.okresních a obecních úřadů	694	6 902	191,11	139,00	280,70	203,94
11506 Vedoucí odboru, sekce okresního, městského, obecního úřadu	485	3 012	197,85	146,90	295,47	212,82
11507 Vedoucí oddělení okresního, městského, obecního úřadu	221	2 809	180,37	133,96	251,30	188,03
1210 Ředitelé a prezidenti velkých organizací, podniků	4 723	4 935	237,55	170,26	317,78	243,23
12116 Vedoucí velké vzdělávací organizace	4 130	4 225	236,59	171,41	310,04	239,15
1225 Vedoucí pracovníci v restauracích a hotelích	3 213	3 468	108,35	84,66	146,24	113,30
12253 Vedoucí provozu velké organizace společného stravování	3 208	3 427	108,02	84,59	145,31	112,75
1229 Vedoucí pracovníků dílčích celků jinde neuvedení (kult.,zdrav.)	509	1 774	206,18	125,48	365,48	243,88
12293 Vedoucí provozního útvaru velkého zdravotnického zařízení	86	457	275,10	153,06	568,21	344,13
12299 Vedoucí pracovník dílčího celku jinde neuvedený	244	906	196,17	125,13	328,40	217,67
1231 Vedoucí pracovníci finančních a hospodářských útvarů	751	1 387	195,00	125,61	313,30	214,13
12318 Vedoucí ekonomického útvaru	392	461	184,66	125,61	279,00	202,30
1239 Vedoucí pracovníci ostatních útvarů jinde neuvedení	194	468	189,58	114,66	322,14	205,77
1319 Vedoucí, ředitelé malých organizací ostatní (kult.,zdrav.,škol.)	3 644	3 805	185,19	140,05	257,32	193,14
13195 Vedoucí malého vzdělávacího zařízení	2 893	2 954	184,73	142,61	247,60	191,54
2139 Ostatní odborníci zabývající se výpoč. tech. jinde neuvedení	531	2 348	150,05	107,75	205,67	156,04
2211 Bakteriologové, biolog., ekolog., zoologové a odb.v příb.obor.	149	2 099	149,30	105,25	225,00	161,13
2221 Lékaři, ordináři (kromě zubních lékařů)	346	14 022	204,75	129,33	335,51	223,80
22217 Lékař se specializací v oboru jinde neuvedeném	206	7 373	216,28	151,95	332,14	235,07
22219 Lékař jinde neuvedený	144	3 967	154,04	107,00	292,06	180,36
2321 Učitelé všeobecně vzdělávacích předmětů	959	20 232	155,25	118,74	204,44	160,52
23214 Učitel všeobecně vzdělávacích předmětů střední a vyšší školy	918	18 822	153,62	117,88	193,95	156,20
2322 Učitelé odborných předmětů	839	13 642	153,90	121,56	201,07	159,39
23225 Učitel odborných předmětů střední, vyšší školy	796	13 090	152,96	121,22	196,71	157,39
2331 Učitelé základních škol	3 445	50 280	142,57	112,61	179,19	145,77
23311 Zástupce ředitele základní školy	1 866	2 514	201,92	155,91	255,03	204,89
23313 Učitel základní školy pro 1. stupeň	3 268	21 840	140,73	113,90	169,38	142,01

Revidované výsledky ke dni 10.3.2010

Hodinový výdělek podle podskupin zaměstnání a zaměstnání KZAM-R

Podskupiny zaměstnání a zaměstnání KZAM-R (zveřejněna zaměstnání, která jsou ve své hlavní třídě zastoupena minimálně 1%)	Výběrový soubor		Medián Kč/hod	Diferenciace		Průměr Kč/hod
	počet org. jednotek	počet zaměst.		1. decil Kč/hod	9. decil Kč/hod	
23314 Učitel všeobecně vzdělávacích předmětů pro 2. stupeň základní školy	2 225	25 188	141,75	110,18	173,42	142,94
2332 Učitelé předškolní výchovy	3 718	16 266	112,18	91,68	140,80	115,00
23322 Učitelka mateřské školy odborná	3 566	15 334	111,62	91,53	138,28	113,94
2341 Učitelé všeobecně vzdělávacích předmětů na speciál. školách	795	6 052	153,92	116,76	203,86	158,63
23415 Učitel 1. stupně speciální, zvláštní, pomocné školy	420	2 801	154,28	122,72	192,54	157,27
2353 Učitelé základních uměleckých škol (vč.soukromých)	447	8 210	139,36	106,47	184,39	144,90
23532 Učitel základní umělecké školy 1. stupně	383	5 676	138,30	105,71	179,96	143,05
2411 Odb. prac. na úseku účetnictví, financí, daní, ap., hlavní účetní	1 556	3 527	144,31	104,08	202,09	149,89
2432 Odborní pracovníci knihoven (kromě řadových)	371	2 863	109,19	83,29	145,66	114,10
24328 Odborný knihovník	302	2 218	108,40	82,56	143,26	112,66
2446 Odborní pracovníci v oblasti sociální péče (kromě řadových)	419	3 008	121,76	87,81	154,28	122,60
2453 Hudební skladatelé, dirigenti, zpěváci, hudebníci	25	2 090	118,66	93,47	150,36	120,98
2470 Odborní administrativní pracovníci jinde neuvedení	1 468	30 323	140,31	102,37	216,69	151,75
24701 Odborný referent (rada) orgánu, který plní státní záležitosti	80	3 419	134,86	98,69	234,25	154,75
24702 Odborný referent (rada) ústředního orgánu státní správy	63	10 196	170,30	114,85	246,01	177,12
24703 Odborný administrativní pracovník orgánu samosprávy	936	8 930	130,40	98,71	168,87	133,54
24709 Odborný administrativní pracovník jinde neuvedený	394	5 734	134,24	98,00	185,65	138,98
3118 Technici v kartografii, kresličí a zeměměřiči	33	2 827	126,49	99,55	164,55	133,68
31183 Technik v geodézii, referent katastru nemovitostí	21	2 583	126,72	99,55	164,71	134,23
3119 Ostatní techničtí pracovníci jinde neuvedení	594	3 500	130,75	95,40	179,23	136,31
31199 Technik jinde neuvedený	453	2 282	127,84	92,61	168,05	130,86
3151 Kolaudační technici a technici protipožární ochrany	101	3 794	195,13	153,84	256,42	201,43
3152 Bezpečnostní tech.a tech. pro kontrolu zdravotní nezávadnosti	342	2 377	132,35	104,75	165,98	134,85
3211 Technici a laboranti v oblasti biologie a v příbuzných oborech	178	4 331	125,64	96,48	169,81	132,01
32116 Laborant zdravotnický (szp)	110	3 433	125,58	97,51	166,44	130,88
3226 Rehabilitační a fyzioterapeutičtí pracovníci (vč. odb. masérů)	410	2 679	114,10	89,42	148,51	117,55
3231 Ošetřovatelé, všeobecné zdravotní sestry	771	31 396	137,60	105,36	175,90	140,17
32311 Staniční sestra všeobecná (szp)	266	2 368	161,50	129,17	214,67	170,11
32313 Sestra (zdravotní sestra) (szp)	574	20 711	134,94	104,52	170,08	136,69
32319 Sestra všeobecná (zdravotní sestra) jinde neuvedená	159	3 707	132,08	100,37	172,62	134,92
3233 Sestry pro péči o dítě	129	3 610	141,67	111,42	177,22	144,31
32333 Sestra dětská (szp)	113	2 689	140,53	110,77	174,01	142,12
3234 Sestry pro psychiatrickou péči	33	2 198	149,00	116,85	179,22	149,32
3235 Sestry pro intenzivní péči	64	3 855	150,03	117,31	186,30	151,83
3311 Vychovatelé v družinách, domovech dětí a mládeže	4 363	15 374	110,57	83,32	150,92	114,54
33113 Vychovatel v domově mládeže, družině, klubu	3 644	9 729	111,80	90,27	144,27	115,25
33118 Asistent vychovatele	1 261	3 330	93,15	70,25	126,30	96,43
3341 Instruktoři a mistři odborné výchovy	423	6 904	125,76	102,89	160,39	129,70
33414 Mistr odborné výchovy středního odborného učiliště	390	6 145	124,11	102,00	151,74	126,26
3431 Odborné sekretářky, sekretáři	665	4 902	109,96	83,88	149,97	114,98
34312 Administrativní sekretář	226	2 677	103,31	81,17	128,07	104,62
3433 Pracovníci v oblasti účetnictví, fakturace, rozpočet., kalkulace	6 835	17 747	125,37	92,63	168,81	129,67
34331 Účetní všeobecný	5 047	7 738	121,52	89,04	164,51	125,35

Revidované výsledky ke dni 10.3.2010

Hodinový výdělek podle podskupin zaměstnání a zaměstnání KZAM-R

Podskupiny zaměstnání a zaměstnání KZAM-R (zveřejněna zaměstnání, která jsou ve své hlavní třídě zastoupena minimálně 1%)	Výběrový soubor		Medián Kč/hod	Diferenciace		Průměr Kč/hod
	počet org. jednotek	počet zaměst.		1. decil Kč/hod	9. decil Kč/hod	
34333 Účetní finanční	1 169	2 204	128,35	93,50	171,05	131,53
34339 Referent účetnictví, financování, rozpočetnictví a kalkul. jinde n.	910	3 233	130,20	101,49	175,29	136,04
3439 Ostatní odborní administrativní pracovníci jinde neuvedení	3 554	19 010	130,52	92,78	187,54	136,79
34394 Referent hospodářské správy	689	3 672	129,92	100,40	172,47	134,18
34399 Referent administrativy jinde neuvedený	2 949	11 785	129,54	89,25	192,16	136,28
3442 Berní a daňoví pracovníci	49	11 727	132,08	108,21	158,65	133,61
34429 Berní a daňový pracovník jinde neuvedený	9	11 592	132,07	108,17	158,65	133,59
3443 Pracovníci sociálního a důchodového zabezpečení	98	2 280	118,30	96,11	139,54	118,43
3449 Ostatní celní a daňoví pracovníci a pracovníci v příb. oborech	79	2 432	188,97	147,77	230,95	189,79
3451 Policejní inspektoři, komisaři	43	39 336	179,08	133,14	230,65	180,55
34511 Policejní inspektor	15	16 190	183,64	158,54	220,98	187,02
34514 Poddůstojník policie	16	8 949	214,75	179,24	259,09	216,99
3460 Sociální pracovníci	1 072	7 099	112,18	82,18	151,13	115,27
4111 Písařky - opisovačky, stenotypistky	138	3 361	92,89	70,65	125,87	96,94
41111 Písařka, písař	36	342	107,96	73,45	135,58	106,92
41115 Zapisovatel	105	3 014	91,76	70,50	123,46	95,58
4112 Kancelářští a manipul. prac. a obsl. zařízení na zpracování textu	520	1 772	104,32	75,73	137,44	107,32
41125 Spisový manipulát	163	582	106,96	81,29	136,44	108,42
41129 Kancelářský a manipulační pracovník jinde neuvedený	365	1 146	103,09	72,29	140,58	107,01
4113 Pracovníci přípravy dat výpočetní techniky	69	251	94,52	67,73	136,31	99,98
4115 Sekretářky, sekretáři	1 489	6 346	111,33	72,02	155,71	113,98
41151 Sekretářka, sekretář	689	2 630	115,60	78,90	161,73	119,41
41159 Administrativní pracovník jinde neuvedený	977	3 678	108,15	67,87	152,01	110,37
4121 Nižší účetní	185	424	113,23	78,80	161,21	117,06
4131 Úředníci ve skladech	554	1 806	98,00	73,00	127,95	99,74
41312 Skladník (úředník)	470	1 446	96,44	71,84	118,41	96,48
4133 Úředníci v dopravě a v přepravě (dispečeri, kontroloři apod.)	111	404	121,78	92,28	150,29	122,68
41339 Úředník v dopravě jinde neuvedený	57	266	124,58	94,96	151,13	124,05
4141 Řadoví knihovníci, archiváři, evidenční pracovníci	1 005	3 652	102,80	75,58	139,00	106,06
41411 Knihovník	717	2 026	97,96	73,98	129,45	100,87
41412 Archivář	126	327	114,67	73,27	151,93	114,99
41413 Dokumentátor	75	397	95,66	73,14	131,00	100,57
41415 Úředník evidence, registratury	121	397	117,08	91,84	144,86	118,31
4142 Poštovní doručovatelé, úředníci v třídárnách	104	299	91,44	68,52	119,27	93,34
4190 Ostatní nižší úředníci jinde neuvedení	1 300	3 244	113,19	78,37	158,38	117,33
41909 Nižší úředník (referent) jinde neuvedený	1 269	3 133	113,18	78,43	158,47	117,45
4211 Pokladníci (v bankách, pojišťovnách, spořitelnách, na poště)	545	853	101,31	71,17	136,54	103,17
42118 Pokladník v organizaci	474	718	101,85	71,36	136,34	103,35
4214 Prodavači vstupenek, jízdenek apod.	135	376	78,22	59,80	104,37	81,20
42141 Pokladník, prodavač vstupenek v kulturním zařízení	110	303	76,33	59,60	104,37	80,08
4222 Recepční	113	548	91,19	67,42	127,54	94,72
42222 Recepční	88	403	89,19	66,16	127,54	93,41
4223 Telefonisté	294	835	86,16	61,10	125,09	90,27

Revidované výsledky ke dni 10.3.2010

Hodinový výdělek podle podskupin zaměstnání a zaměstnání KZAM-R

Podskupiny zaměstnání a zaměstnání KZAM-R (zveřejněna zaměstnání, která jsou ve své hlavní třídě zastoupena minimálně 1%)	Výběrový soubor		Medián Kč/hod	Diferenciace		Průměr Kč/hod
	počet org. jednotek	počet zaměst.		1. decil Kč/hod	9. decil Kč/hod	
42231 Telefonista v telefonní ústředně (kromě telekomunikací)	230	534	77,76	58,18	110,05	81,70
42239 Telefonista jinde neuvedený	40	255	107,94	74,86	136,84	107,84
4224 Informátoři	182	460	97,01	60,11	132,22	98,46
42241 Informátor v úřadě	114	278	102,11	74,88	133,76	105,70
5121 Pracovníci dohlížející nad obsluhujícím personálem, hospodyně	1 270	2 431	86,57	59,77	132,99	92,40
51213 Provozní pracovník školní jídelny, menzy	900	1 378	72,04	57,12	112,91	79,22
51214 Provozář stravovací, ubytovací jednotky	217	740	112,55	73,92	145,10	111,77
5122 Kuchaři	6 447	24 480	73,83	59,23	100,38	77,65
51221 Šéfkuchař	739	963	89,41	67,32	130,84	95,57
51222 Kuchař	6 021	17 607	75,40	60,80	101,61	79,04
51228 Pomocný kuchař	2 261	5 440	66,89	56,01	87,10	69,99
5131 Dětské pěstitelky, pečovatelky, pomocní vychovatelé	107	713	100,35	77,58	125,91	102,09
5132 Pečovatelé a pomoc.ošetřovatelé v zařiz.soc.péče, v nemocnicích	728	17 324	93,64	72,00	120,24	95,25
51321 Pečovatelka (kromě v domácnosti)	295	3 030	94,12	72,59	116,43	94,92
51324 Ošetřovatel, ošetřovatelka (nzp)	284	2 628	102,81	77,89	131,46	104,20
51326 Sanitář, sanitářka (nzp)	273	9 282	90,43	70,53	115,86	92,27
51329 Pečovatel a pomocný ošetřovatel ve zdravotnickém zařiz. jin. n.	113	1 950	94,86	72,09	123,91	96,74
5133 Pečovatelé v domácnosti	115	1 593	87,17	67,67	111,97	89,45
51336 Pečovatel v domácnosti o přestárlé občany	81	835	85,07	66,58	113,17	88,68
5139 Ostatní pečovatelé a pomocní ošetřovatelé jinde neuvedení	175	2 013	92,76	71,93	121,27	94,93
51399 Pečovatel a pomocný ošetřovatel jinde neuvedený	147	1 932	92,75	71,78	121,44	94,91
5161 Hasiči, požárníci	49	5 102	164,37	125,93	216,96	170,28
51611 Hasič strojník	21	1 366	166,38	140,69	202,53	169,64
51616 Hasič specialista záchranář	10	1 055	162,12	116,16	201,99	163,44
51619 Hasič jinde neuvedený	24	2 481	164,21	124,81	234,17	175,16
5162 Pracovníci bezpečnostních orgánů (např. policisté, strážníci)	312	6 707	146,49	107,72	187,53	146,91
51625 Strážník obecní, městské, místní policie	300	6 131	147,40	113,71	187,44	149,44
5169 Ostatní pracovníci ochrany a ostrahy jinde neuvedení	132	1 195	86,39	66,48	133,91	94,64
6113 Zahradníci a pěstitelé zahradních plodin a sazenic	257	986	84,72	62,84	114,96	87,42
61131 Zahradník	249	811	85,90	64,70	117,05	89,21
61132 Pěstitel zahradních plodin a sazenic	7	29	76,08	64,30	111,18	82,42
61138 Zemědělský dělník v zahradnictví	9	104	70,65	57,32	89,24	73,01
61139 Zahradník a pěstitel zahradních plodin jinde neuvedený	5	40	96,18	61,95	114,15	91,82
6115 Pěstitelé růz.plodin komb.polních,zahrad.a plodin rost.na strom.	3	89	80,37	48,63	91,62	78,11
6121 Chovatelé hospodářských zvířat (kromě drůbeže a včel)	25	83	96,93	72,52	118,74	98,38
61216 Chovatel a ošetřovatel psů a koček	9	21	100,42	67,00	118,74	98,62
61218 Zemědělský dělník ošetřovatel hospodářských zvířat	5	18	92,15	71,05	115,97	94,01
61219 Chovatel hospodářských zvířat jinde neuvedený	11	42	97,09	82,06	121,72	101,64
6125 Chovatelé a ošetřovatelé zvířat v zoo	14	422	101,60	67,00	135,48	102,64
61251 Chovatel zvířat v zoo	11	274	102,17	77,48	129,19	104,49
61253 Chovatel a ošetřovatel zvířat v zoo, safari	5	86	112,09	77,86	151,18	115,96
61258 Dělník v zoologické zahradě	4	62	70,00	42,00	117,00	75,99
6129 Ostatní chovatelé, ošetřovatelé zvířat jinde neuvedený (v rezerv.)	22	106	101,65	75,17	135,49	103,91

Revidované výsledky ke dni 10.3.2010

Hodinový výdělek podle podskupin zaměstnání a zaměstnání KZAM-R

Podskupiny zaměstnání a zaměstnání KZAM-R (zveřejněna zaměstnání, která jsou ve své hlavní třídě zastoupena minimálně 1%)	Výběrový soubor		Medián Kč/hod	Diferenciace		Průměr Kč/hod
	počet org. jednotek	počet zaměst.		1. decil Kč/hod	9. decil Kč/hod	
61299 Chovatel a ošetřovatel zvířat jinde neuvedený	19	97	100,95	75,17	137,27	104,39
6141 Dělníci pro pěstění a ošetřování lesa	15	35	87,72	61,70	119,01	90,78
6142 Dělníci pro těžbu dřeva (kromě obsluhy pojezdových zařízení)	11	33	99,00	79,29	134,00	106,02
7122 Zedníci, kameníci, omítkáři	294	629	93,86	72,41	120,06	95,71
71221 Zedník	255	520	96,45	74,83	121,11	98,08
71228 Stavební dělník zednických prací	52	101	86,86	59,51	103,90	84,24
7124 Tesaři a truhláři	103	250	92,63	68,27	118,27	92,85
71248 Stavební dělník tesařských a truhlářských prací	42	112	96,75	77,97	116,45	97,65
7125 Stavební montážníci	29	403	84,04	64,98	115,53	88,00
71256 Montér stavěč	9	155	93,46	69,88	126,42	96,59
71257 Montážník technických, scénických dekorací	17	199	79,59	63,71	103,03	81,54
7129 Ost. stavební dělníci hlavní stav. výroby a prac.v ost. oborech	98	350	97,95	75,92	128,08	100,90
71294 Stavební údržbář budov, staveb (kromě 7124)	93	315	98,52	76,07	128,43	100,77
7136 Instalatéři, potrubáři, stavební zámečníci, klempíři	272	922	99,98	79,17	126,30	101,71
71361 Instalatér stavební	60	253	106,51	86,20	123,58	105,74
71363 Instalatér vodovodů	87	140	94,12	74,19	128,54	97,11
71368 Stavební dělník instalatérských, zámečnických, klempíř. prací	73	365	94,61	77,82	126,37	98,53
7137 Stavební a provozní elektrikáři	236	655	104,67	79,67	134,68	105,79
71374 Provozní elektrikář domovních instalací	98	236	97,84	77,94	126,63	101,28
71375 Provozní elektrikář instalací průmyslových objektů	72	250	112,26	82,10	143,90	112,20
7141 Malíři a tapetáři	98	156	89,94	70,11	112,24	91,51
71412 Malíř (natěrač) budov, malíř a natěrač	67	97	92,37	71,04	111,05	92,11
7213 Výrobci a opraváři výrobků a dílů z plechů	23	155	109,53	92,47	126,30	108,46
7222 Nástrojaři, kovodeláři, kovodělníci, zámečníci	571	1 396	96,71	72,60	126,52	98,61
72222 Zámečnický, zámečnický strojů	50	125	101,85	73,65	139,07	104,69
72223 Provozní zámečnický, údržbář	531	1 248	96,03	72,54	126,00	97,98
7231 Mechanici a opraváři motorových vozidel	138	1 013	110,73	86,18	128,57	109,38
72311 Automechanik nákladních automobilů	47	389	112,09	86,64	130,34	110,52
72312 Automechanik osobních automobilů	38	457	111,37	88,39	126,00	110,19
7239 Ostatní mechanici a opraváři strojů a zařízení bez elektro j.n.	61	129	87,70	67,37	114,83	89,36
7241 Elektromech., opraváři a seřizovači různých typů elektr. zařízení	204	595	104,24	78,84	127,84	104,18
72415 Provozní elektromechanik	152	457	104,28	77,00	127,00	104,31
7243 Mechanici, seřizovači, opraváři elektronických zařízení	42	163	107,42	88,35	144,31	111,77
72436 Mechanik elektronik měřicích, regulačních, optických přístrojů	27	131	105,73	88,35	143,29	110,39
7422 Umělečtí truhláři, řezbáři, výrobci a opraváři výrobků ze dřeva	101	227	97,36	72,96	126,92	99,15
74224 Truhlář, truhlář opravář (převážně ruční)	83	153	98,01	72,78	122,96	98,98
7433 Dámští a pánští krejčí a kloboučníci včetně opravářů oděvů	192	717	75,75	61,33	108,01	79,29
74334 Krejčí scénických kostýmů a krojů	27	294	82,29	63,86	111,00	84,80
74339 Opravář oděvů a prádla	157	371	70,06	58,84	89,69	72,94
7436 Švadleny, vyšivači a pracovníci v příbuzných oborech	87	120	77,46	57,82	101,22	78,99
8162 Obsluha parních turbín, ohřivačů a motorů	989	1 696	76,37	55,16	121,17	83,21
81621 Topič - obsluha vytápění, ohřivačů, výměníků	985	1 683	76,00	55,14	120,16	82,99
8163 Obsluha zařízení při úpravě, čištění a rozvodu vody	133	367	100,96	75,26	128,74	101,39

Revidované výsledky ke dni 10.3.2010

Hodinový výdělek podle podskupin zaměstnání a zaměstnání KZAM-R

Podskupiny zaměstnání a zaměstnání KZAM-R (zveřejněna zaměstnání, která jsou ve své hlavní třídě zastoupena minimálně 1%)	Výběrový soubor		Medián Kč/hod	Diferenciace		Průměr Kč/hod
	počet org. jednotek	počet zaměst.		1. decil Kč/hod	9. decil Kč/hod	
8264 Obsluha strojů na bělení, barvení, čištění, praní, žehlení textilu	333	1 611	68,77	54,51	87,54	70,34
82643 Pradlák strojní	189	716	69,25	54,68	89,25	70,89
82649 Obsluha strojů a zařízení na úpravu textilu jinde neuvedená	112	698	69,37	57,21	85,41	70,93
8321 Řidiči osobních a malých dodávkových automobilů, taxikáři	757	2 376	102,62	75,48	133,29	104,63
83211 Řidič osobního automobilu	645	2 053	103,45	77,09	135,39	105,96
83212 Řidič malého dodávkového automobilu	131	306	96,11	71,44	121,65	95,57
8322 Řidiči sanitních a rzp vozů	73	2 328	133,12	93,04	159,23	129,36
83221 Řidič vozidla rychlé lékařské pomoci (nzp)	13	819	142,68	115,85	161,75	141,10
83222 Řidič vozidla rychlé záchranné pomoci (nzp)	12	765	138,06	117,45	161,34	139,80
83223 Řidič vozidla dopravy nemocných a zraněných (pzp)	46	560	99,14	80,08	131,77	102,86
83225 Řidič sanitního vozidla	27	183	111,21	88,03	143,81	114,37
8323 Řidiči autobusů, trolejbusů a tramvají	59	193	115,96	83,88	139,13	113,90
8324 Řidiči nákladních automobilů a tahačů	164	2 555	108,10	84,94	130,72	108,25
83243 Řidič nákladního automobilu	146	2 377	108,57	84,88	131,06	108,58
8326 Řidiči speciálních vozidel	115	1 478	107,12	82,55	133,00	108,45
83264 Řidič silničního úklidového vozidla	55	253	101,86	86,82	120,29	102,41
83269 Řidič speciálního silničního vozidla jinde neuvedený	61	1 103	110,00	81,00	132,00	108,90
8331 Obsluha zemědělských a lesních strojů	83	347	92,65	60,70	116,55	92,40
83311 Traktorista	58	244	90,12	52,68	118,11	90,48
8334 Obsluha vysokozdvíhových a ostatních motorových vozíků	40	166	87,84	62,89	114,00	88,54
9132 Pomocníci a uklízeči v kancelářích, hotelích, nemocnicích ap.	8 636	34 274	62,67	52,26	81,01	65,41
91321 Pomocník, uklízeč v kancelářích	2 389	8 098	67,05	53,80	82,75	68,16
91322 Pomocník, uklízeč ve vzdělávacím zařízení	5 058	16 407	60,76	52,20	77,31	63,45
91324 Pomocník, uklízeč ve zdravotnickém zařízení	387	4 198	61,91	50,85	81,82	64,72
91325 Pomocník, uklízeč v hotelu, v restauraci, pokojská	550	1 064	64,96	55,24	84,80	67,59
91326 Pomocník, uklízeč v kulturním zařízení	279	942	61,67	50,41	78,01	63,97
91327 Pomocník, uklízeč ve službách	208	1 107	67,22	51,97	84,66	67,88
91329 Pomocník, uklízeč jinde neuvedený	768	1 889	64,98	51,64	90,05	68,73
9141 Domovníci, správci domu	2 081	3 937	84,53	59,45	114,85	86,57
91411 Domovník	639	1 142	78,81	57,24	102,21	79,80
91412 Domovník údržbář a uklízeč	1 294	2 298	87,51	61,16	116,82	89,07
9143 Školníci vč. školníků - údržbářů	5 988	8 536	75,88	58,73	106,67	79,96
91431 Školník	4 687	5 978	72,76	58,20	102,84	77,62
91432 Školník údržbář a uklízeč	1 851	2 548	82,75	60,50	112,91	85,41
9152 Vrátní, hlídači, uváděči a šatnářky	906	3 992	69,75	53,46	94,95	72,72
91521 Vrátný	716	2 805	71,75	54,95	95,23	73,95
9161 Sběrači odpadků, popeláři	649	2 115	68,27	48,10	101,19	71,86
91611 Dělník pro čištění města	635	1 936	66,94	48,10	101,43	71,14
9169 Ostatní pracovníci v příbuzných oborech jinde neuvedení	852	2 053	64,49	48,10	96,50	69,34
91699 Nekvalifikovaný pracovník při čištění města jinde neuvedený	778	1 858	64,46	48,10	96,60	69,20
9323 Dělníci nádvorní skupiny (pomocní montéři)	245	734	68,70	48,32	100,82	72,01
9339 Pomocní a nekvalif. pracovníci v dopravě, ve skladech, v telek.	349	1 331	71,30	56,09	100,38	75,55

4. čtvrtletí 2007

ISPV - nepodnikatelská sféra

NS-V6

Revidované výsledky ke dni 10.3.2010

Hodinový výdělek
podle kategorií zaměstnání

Kategorie zaměstnání	Struktura zaměst.	Medián	Diferenciace		Průměr
			1. decil	9. decil	
	%	Kč/hod	Kč/hod	Kč/hod	Kč/hod
D Manuální pracovníci	17,5	74,31	55,28	122,00	83,27
T Nemanuální pracovníci	82,5	138,14	93,62	210,66	147,79
Relace D/T (%)		53,8	59,0	57,9	56,3
C E L K E M Č R - nepodnikatelská sféra	100	129,45	72,92	202,25	136,52

manuální pracovníci - zaměstnanci s převážně manuálním charakterem práce (hlavní třída KZAM-R 6-9 a vybraná zaměstnání hl. třídy 5)

nemanuální pracovníci - zaměstnanci s převážně nemanuálním charakterem práce (hlavní třída KZAM-R 1-4 a vybraná zaměstnání hl. třídy 5)

4. čtvrtletí 2007

ISPV - nepodnikatelská sféra

NS-V7

Revidované výsledky ke dni 10.3.2010

Hodinový výdělek
podle sekcí ekonomických činností CZ-NACE

Sekce CZ-NACE	Struktura zaměst.	Medián	Diferenciace		Průměr	
			1. decil	9. decil		
	%	Kč/hod	Kč/hod	Kč/hod	Kč/hod	
CZ-NACE						
A Zemědělství, lesnictví a rybářství	01-03	0,0	112,07	60,94	187,89	121,15
B Těžba a dobývání	05-09					
C Zpracovatelský průmysl	10-33	0,0	*	*	*	*
D Výroba a rozvod elektřiny, plynu, tepla	35	0,0	*	*	*	*
E Zásobování vodou, činnosti související s odpady	36-39	0,5	91,32	61,38	137,61	96,90
F Stavebnictví	41-43					
G Obchod, opravy motorových vozidel	45-47					
H Doprava a skladování	49-53	1,0	114,43	81,00	159,00	119,40
I Ubytování, stravování a pohostinství	55-56	0,6	84,92	60,72	145,79	96,88
J Informační a komunikační činnosti	58-63	0,0	133,16	68,00	262,93	153,69
K Peněžnictví a pojišťovnictví	64-66					
L Činnosti v oblasti nemovitostí	68	0,1	111,65	57,89	177,82	117,60
M Profesní, vědecké a technické činnosti	69-75	0,5	140,32	92,00	230,00	154,33
N Administrativní a podpůrné činnosti	77-82	0,0	87,99	57,12	144,68	97,11
O Veřejná správa, obrana, sociální zabezpečení	84	39,4	141,63	90,08	220,67	151,47
P Vzdělávání	85	32,4	125,27	64,01	182,11	126,39
Q Zdravotní a sociální péče	86-88	21,3	121,17	73,46	192,11	132,06
R Kulturní, zábavní a rekreační činnosti	90-93	3,7	102,64	64,28	155,82	108,92
S Ostatní činnosti	94-96	0,4	107,06	64,39	177,39	114,96
C E L K E M Č R - nepodnikatelská sféra	100	129,45	72,92	202,25	136,52	

4. čtvrtletí 2007

ISPV - nepodnikatelská sféra

NS-V8

Revidované výsledky ke dni 10.3.2010

Hodinový výdělek
podle pohlaví

Pohlaví		Struktura zaměst. %	Medián Kč/hod	Diferenciace		Průměr Kč/hod
				1. decil Kč/hod	9. decil Kč/hod	
M	Muž	34,7	146,37	86,24	232,71	156,25
Ž	Žena	65,3	122,32	68,13	180,05	126,02
Relace Ž/M (%)			83,6	79,0	77,4	80,6
C E L K E M Č R - nepodnikatelská sféra		100	129,45	72,92	202,25	136,52

4. čtvrtletí 2007

ISPV - nepodnikatelská sféra

NS-V9

Revidované výsledky ke dni 10.3.2010

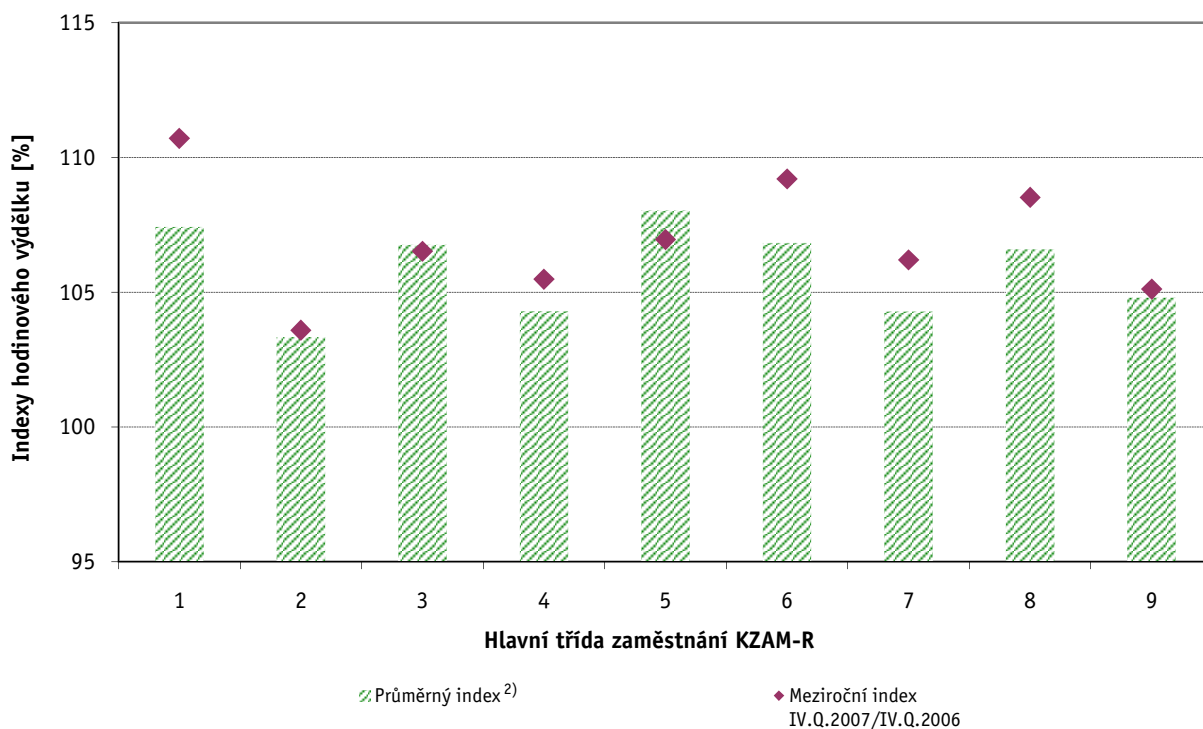
Hodinový výdělek
podle krajů

Kraj NUTS 3		Struktura zaměst. %	Medián Kč/hod	Diferenciace		Průměr Kč/hod
				1. decil Kč/hod	9. decil Kč/hod	
CZ010	Hlavní město Praha	19,3	143,73	86,82	232,88	156,16
CZ020	Středočeský	8,3	125,96	70,06	193,89	131,41
CZ031	Jihočeský	5,4	127,73	72,92	193,29	132,26
CZ032	Plzeňský	5,2	129,93	73,92	200,10	136,76
CZ041	Karlovarský	2,4	131,19	72,70	198,57	135,45
CZ042	Ústecký	6,6	126,24	68,98	199,69	132,77
CZ051	Liberecký	3,3	125,77	71,78	192,82	131,63
CZ052	Královéhradecký	5,4	129,26	73,37	199,92	136,21
CZ053	Pardubický	4,8	122,96	71,60	185,58	127,81
CZ063	Vysočina	4,6	123,00	69,68	186,30	128,36
CZ064	Jihomoravský	12,1	125,58	70,90	196,20	131,79
CZ071	Olomoucký	6,4	126,62	75,00	192,27	132,48
CZ072	Zlínský	4,3	122,75	67,00	186,46	126,76
CZ080	Moravskoslezský	11,8	126,04	69,07	192,06	131,07

Revidované výsledky ke dni 10.3.2010

Dynamika mediánu hodinového výtěžku podle hlavních tříd zaměstnání KZAM-R

Hlavní třída zaměstnání KZAM-R	Meziroční index		Průměrný index ²⁾
	IV.Q.2006/ IV.Q.2005 ¹⁾	IV.Q.2007/ IV.Q.2006	
	%	%	%
0 Příslušníci armády	*	*	
1 Zákonodárci, vedoucí a řídicí pracovníci	105,3	110,7	107,4
2 Vědečtí a odborní duševní pracovníci	105,9	103,6	103,3
3 Techničtí, zdravotničtí a pedagogičtí pracovníci	105,6	106,5	106,8
4 Nižší administrativní pracovníci	107,8	105,5	104,3
5 Provozní pracovníci ve službách a obchodu	108,8	107,0	108,0
6 Dělníci v zemědělství, lesnictví a rybářství	102,6	109,2	106,8
7 Řemeslníci, výrobci a zpracovatelé	104,6	106,2	104,3
8 Obsluha strojů a zařízení	106,7	108,5	106,6
9 Pomocní a nekvalifikovaní pracovníci	105,8	105,1	104,8
C E L K E M Č R - nepodnikatelská sféra	106,0	105,4	104,8



Vysvětlivky:

1) Indexy mediánů hodinových výtěžků byly vypočteny podle metodiky z roku 2005.

2) Průměrný index byl vypočten jako geometrický průměr indexů za období IV.Q.2005 až IV.Q.2007

Revidované výsledky ke dni 10.3.2010

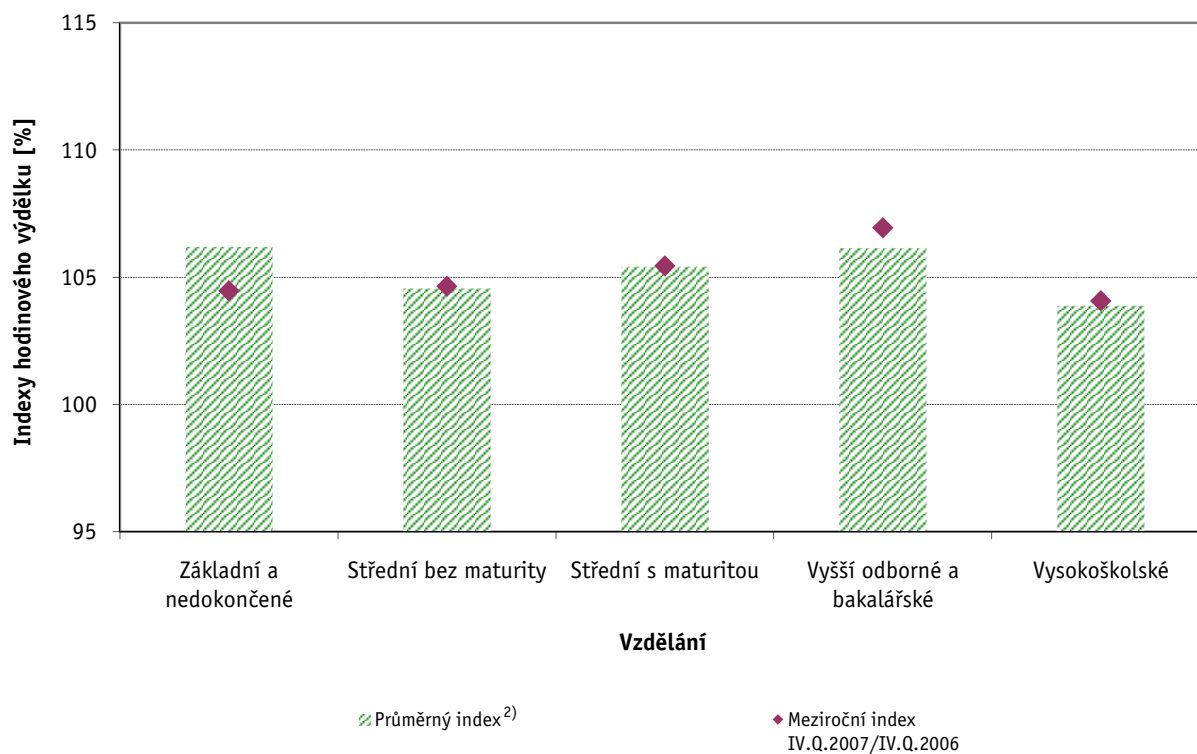
Dynamika mediánu hodinového výtěžku podle vzdělání

Vzdělání	Meziroční index		Průměrný index ²⁾
	IV.Q.2006/ IV.Q.2005 ¹⁾	IV.Q.2007/ IV.Q.2006	
	%	%	%

KKOV

Základní a nedokončené	A-C	105,3	104,5	106,2
Střední bez maturity	D,E,H,J	104,4	104,6	104,6
Střední s maturitou	K-M	106,4	105,4	105,4
Vyšší odborné a bakalářské	N,R	105,0	106,9	106,1
Vysokoškolské	T,V	105,9	104,1	103,9

C E L K E M Č R - nepodnikatelská sféra		106,0	105,4	104,8
--	--	--------------	--------------	--------------



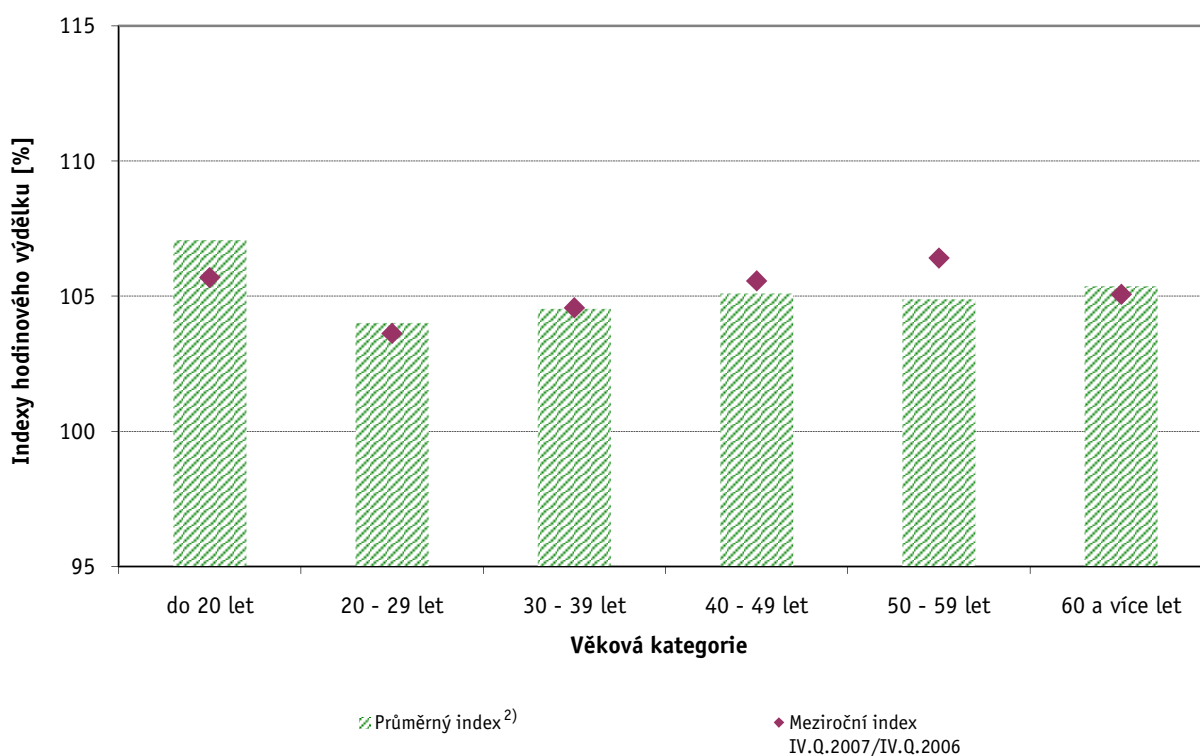
Vysvětlivky:

- 1) Indexy mediánů hodinových výtěžků byly vypočteny podle metodiky z roku 2005.
- 2) Průměrný index byl vypočten jako geometrický průměr indexů za období IV.Q.2005 až IV.Q.2007

Revidované výsledky ke dni 10.3.2010

Dynamika mediánu hodinového výtěžku podle věkových kategorií

Věková kategorie	Meziroční index		Průměrný index ²⁾
	IV.Q.2006/ IV.Q.2005 ¹⁾	IV.Q.2007/ IV.Q.2006	
	%	%	%
do 20 let	103,4	105,7	107,1
20 - 29 let	105,5	103,6	104,0
30 - 39 let	105,7	104,6	104,5
40 - 49 let	106,1	105,6	105,1
50 - 59 let	105,5	106,4	104,9
60 a více let	106,6	105,1	105,4
C E L K E M Č R - nepodnikatelská sféra	106,0	105,4	104,8



Vysvětlivky:

- 1) Indexy mediánů hodinových výtěžků byly vypočteny podle metodiky z roku 2005.
- 2) Průměrný index byl vypočten jako geometrický průměr indexů za období IV.Q.2005 až IV.Q.2007

Hrubý měsíční plat a jeho složky, diference, placená doba v nepodnikatelské sféře České republiky

Medián hrubého měsíčního platu..... 22 434 Kč/měs

Diference

1. decil - 10 % hrubých měsíčních platů menších než	12 947	Kč/měs
1. kvartil - 25 % hrubých měsíčních platů menších než	17 634	Kč/měs
Medián - 50 % hrubých měsíčních platů menších než	22 434	Kč/měs
3. kvartil - 25 % hrubých měsíčních platů větších než	27 607	Kč/měs
9. decil - 10 % hrubých měsíčních platů větších než	34 818	Kč/měs

Průměr hrubého měsíčního platu 23 654 Kč/měs

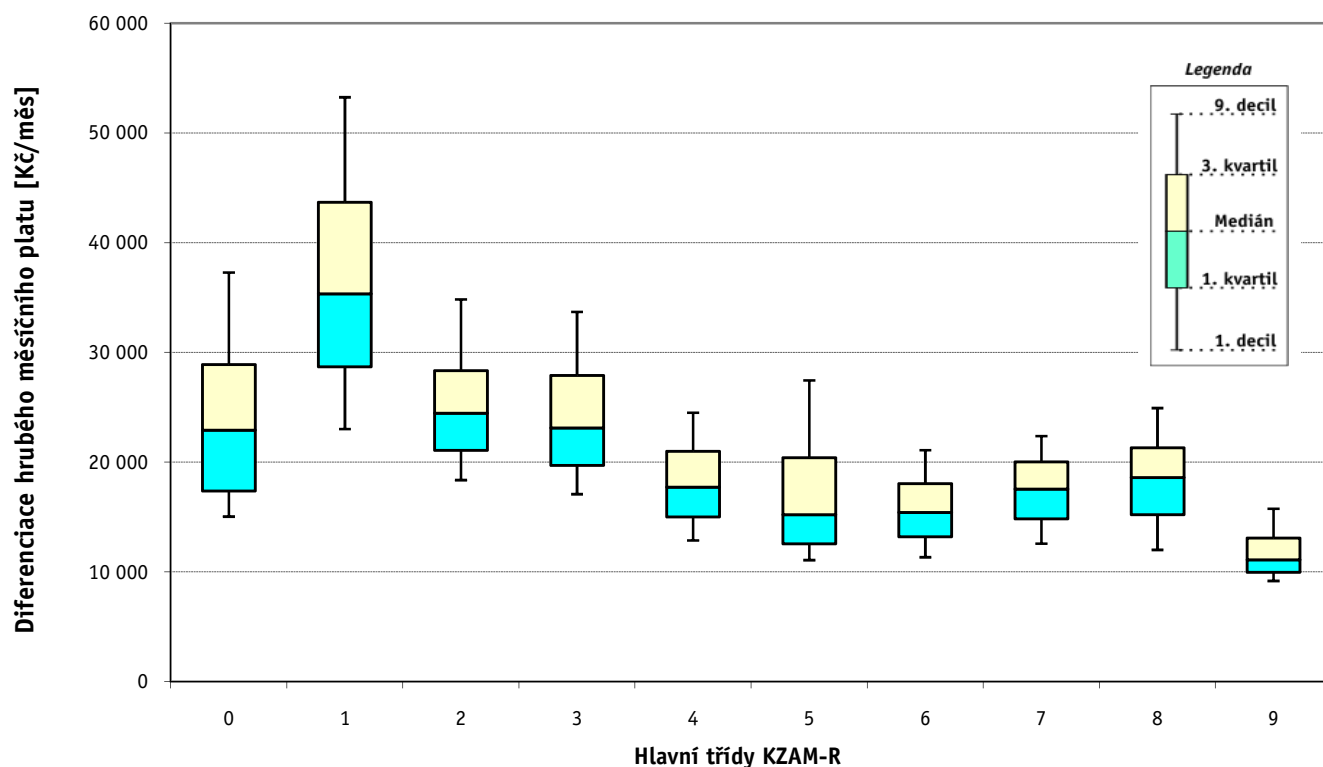
Vybrané složky hrubého měsíčního platu

prémie a odměny	6,0	%
příplatky za přesčas	0,4	%
příplatky ostatní	14,4	%
náhrady	11,6	%
odměny za pohotovost	0,4	%

Průměrná placená doba 175,0 hod/měs

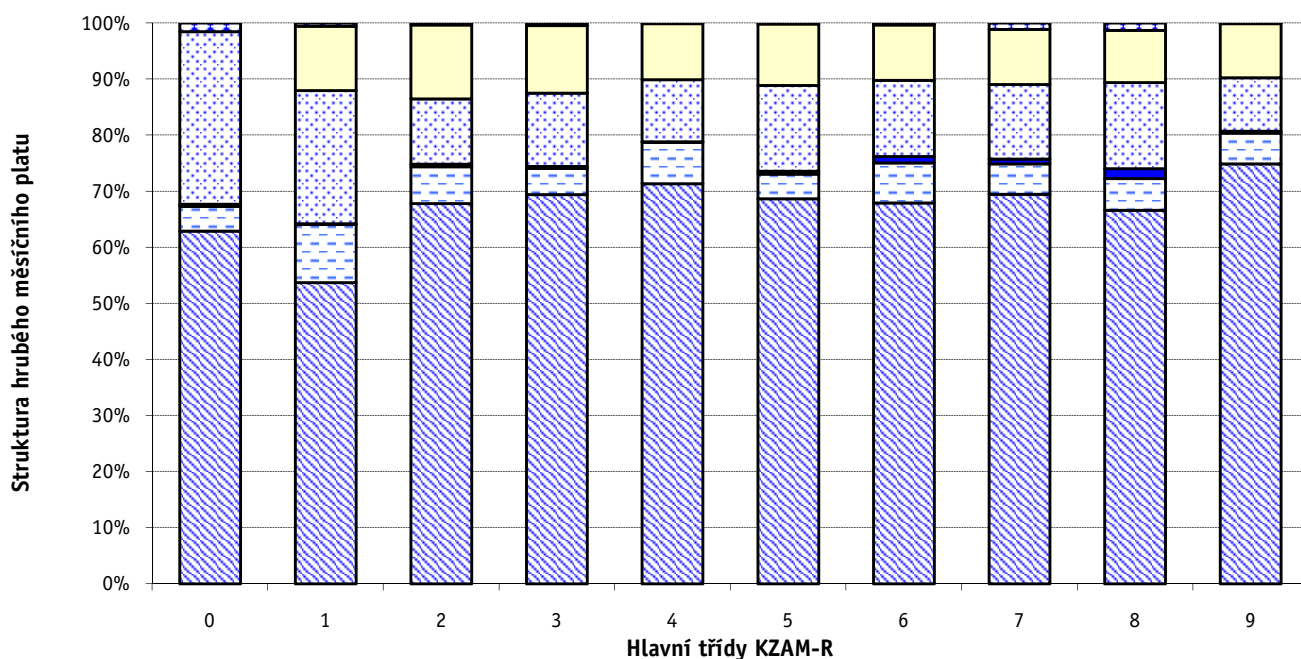
Hrubý měsíční plat a jeho složky, diference, placená doba
podle hlavních tříd zaměstnání KZAM-R

Hlavní třída zaměstnání KZAM-R	Struktura zaměstnanců	Medián
	%	Kč/měs
0 Příslušníci armády	4,1	22 925
1 Zákonodárci, vedoucí a řídící pracovníci	6,3	35 345
2 Vědečtí a odborní duševní pracovníci	30,9	24 473
3 Techničtí, zdravotničtí, pedagogičtí pracovníci a pracovníci v příbuzných oborech	33,6	23 146
4 Nižší administrativní pracovníci (úředníci)	3,9	17 729
5 Provozní pracovníci ve službách a obchodě	9,7	15 228
6 Kvalifikovaní dělníci v zemědělství, lesnictví a v příbuzných oborech	0,3	15 447
7 Řemeslníci a kvalifikovaní výrobci, zpracovatelé, opraváři	1,4	17 564
8 Obsluha strojů a zařízení	2,0	18 607
9 Pomocní a nekvalifikovaní pracovníci	7,7	11 121
CELKEM ČR - nepodnikatelská sféra	100	22 434



Hrubý měsíční plat a jeho složky, diference, placená doba podle hlavních tříd zaměstnání KZAM-R

Diference				Průměr	Vybrané složky hrubého měsíčního platu					Placená doba
1. decil	1. kvartil	3. kvartil	9. decil		prémie a odměny	příplatky za přesčas	příplatky ostatní	náhrady	odměny za pohotovost	
Kč/měs	Kč/měs	Kč/měs	Kč/měs	Kč/měs	%	%	%	%	%	hod/měs
15 054	17 400	28 920	37 293	24 779	4,4	0,4	30,8	0,0	1,5	189,1
23 023	28 699	43 684	53 252	37 355	10,4	0,1	23,7	11,5	0,6	173,9
18 375	21 091	28 342	34 839	26 053	6,6	0,4	11,7	13,2	0,3	175,6
17 095	19 712	27 925	33 707	24 456	4,7	0,4	13,1	12,1	0,4	172,9
12 890	15 017	20 993	24 516	18 385	7,4	0,1	11,1	10,0	0,1	174,7
11 092	12 566	20 428	27 469	17 433	4,4	0,5	15,3	10,9	0,2	172,8
11 349	13 212	18 051	21 111	15 891	7,1	1,1	13,6	9,9	0,3	178,6
12 591	14 838	20 048	22 392	17 594	5,4	0,9	13,3	9,8	1,1	178,3
12 023	15 240	21 336	24 944	18 601	5,7	1,8	15,3	9,3	1,3	180,2
9 191	9 968	13 099	15 760	11 895	5,5	0,3	9,5	9,7	0,1	175,7
12 947	17 634	27 607	34 818	23 654	6,0	0,4	14,4	11,6	0,4	175,0



■ odměny za pohotovost ■ náhrady ■ příplatky ostatní ■ příplatky za přesčas ■ prémie a odměny ■ základní část platu za práci

Revidované výsledky ke dni 10.3.2010

Hrubý měsíční plat a jeho složky, diference, placená doba podle podskupin zaměstnání a zaměstnání KZAM-R

Podskupiny zaměstnání a zaměstnání KZAM-R (zveřejněna zaměstnání, která jsou ve své hlavní třídě zastoupena minimálně 1%)	Počet zaměstnanců přepočtený podle placených měsíců	Medián
		Kč/měs
0101 Příslušníci armády	21 796	22 925
01012 Vyšší důstojník	2 566	39 703
01013 Nižší důstojník	3 652	29 550
1121 Vedoucí pracovníci velvyslanectví, vyslanectví a konzulátů	501	28 538
1125 Vedoucí pracovníci ústředních orgánů, které plní státní záležitosti	345	54 527
1127 Vedoucí pracovníci orgánů státní správy, správních úřadů	7 028	36 885
11274 Ředitel odboru ústředního orgánu státní správy	554	53 432
11275 Vedoucí oddělení ústředního orgánu státní správy	1 199	41 103
11276 Vedoucí orgánu státní správy, správního úřadu (kromě ústředních orgánů)	585	51 593
11278 Ředitel odboru orgánu státní správy, správního úřadu (kromě ústředních orgánů)	495	41 769
11279 Vedoucí oddělení orgánu státní správy, správního úřadu (kromě ústřed. orgánů)	3 810	32 238
1128 Vyšší úředníci bezpečnosti a ochrany (policejní ředitel)	4 625	42 948
11282 Ředitel, zástupce ředitele policejní správy, ředitelství policie	455	60 225
11283 Ředitel, zástupce služby, odboru, útvaru na prezidiu, na úřadu, na správě policie	469	52 305
11284 Vedoucí, zástupce oddělení, skupiny na prezidiu, na úřadu, na správě policie	1 781	42 736
11285 Velitel služby, vedoucí odboru, oddělení, na okresním, městském ředitelství policie	1 052	39 098
1150 Přednostové, tajemníci a vedoucí pracovníci okresních a obecních úřadů	6 288	33 202
11504 Tajemník okresního, obecního úřadu	347	38 150
11506 Vedoucí odboru, sekce okresního, městského, obecního úřadu	2 771	34 390
11507 Vedoucí oddělení okresního, městského, obecního úřadu	2 561	31 153
1210 Ředitelé a prezidenti velkých organizací, podniků	4 750	39 514
12116 Vedoucí velké vzdělávací organizace	4 093	39 344
1225 Vedoucí pracovníci v restauracích a hotelích	1 840	18 265
12253 Vedoucí provozu velké organizace společného stravování (jidelny, menzy)	1 803	18 208
1229 Vedoucí pracovních dílčích celků jinde neuvedení (kulturních, zdravotn., školských)	1 557	34 697
12293 Vedoucí provozního útvaru velkého zdravotnického zařízení	375	50 684
12299 Vedoucí pracovník dílčího celku jinde neuvedený	828	33 301
1231 Vedoucí pracovníci finančních a hospodářských (správních) útvarů	1 256	32 113
12318 Vedoucí ekonomického útvaru	413	30 962
1239 Vedoucí pracovníci ostatních útvarů jinde neuvedení	435	31 029
1319 Vedoucí, ředitelé malých organizací ostatní (kultura, zdravotnictví, školství)	3 612	30 878
13195 Vedoucí malého vzdělávacího zařízení	2 846	30 510
2139 Ostatní odborníci zabývající se výpočetní technikou jinde neuvedení	2 335	26 074
2211 Bakteriologové, biologové, ekologové, zoologové a odborníci v příbuzných oborech	1 745	24 867
2221 Lékaři, ordináři (kromě zubních lékařů)	9 979	40 233
22217 Lékař se specializací v oboru jinde neuvedeném	5 107	42 683
22219 Lékař jinde neuvedený	2 839	30 237
2321 Učitelé všeobecně vzdělávacích předmětů	14 774	26 264
23214 Učitel všeobecně vzdělávacích předmětů střední a vyšší školy	13 552	25 964
2322 Učitelé odborných předmětů	9 631	26 168
23225 Učitel odborných předmětů střední, vyšší školy	9 144	26 016
2331 Učitelé základních škol	40 743	24 200
23311 Zástupce ředitele základní školy	2 359	32 695

Hrubý měsíční plat a jeho složky, diference, placená doba
podle podskupin zaměstnání a zaměstnání KZAM-R

Diference				Průměr	Vybrané složky hrubého měsíčního platu					Placená doba
					1. decil	1. kvartil	3. kvartil	9. decil	prémie a odměny	
Kč/měs	Kč/měs	Kč/měs	Kč/měs	Kč/měs	%	%	%	%	%	hod/měs
15 054	17 400	28 920	37 293	24 779	4,4	0,4	30,8	0,0	1,5	189,1
32 497	35 334	45 958	55 124	42 083	7,7	0,4	33,5	0,0	2,8	192,1
23 251	26 260	33 209	38 147	30 285	4,4	0,5	32,7	0,0	1,6	190,3
22 196	24 962	34 816	40 705	30 680	6,6	0,1	13,1	10,2	0,2	175,5
37 890	46 137	68 520	82 366	59 015	19,7	0,1	26,9	9,9	0,9	174,1
27 245	30 887	46 174	57 236	40 123	12,6	0,0	22,5	9,9	0,3	174,4
40 219	44 979	63 575	75 279	55 542	17,7	0,0	26,1	9,3	0,4	174,4
30 499	36 092	47 489	53 780	41 924	12,4	0,0	20,7	9,6	0,2	174,4
36 667	46 477	56 451	61 631	51 225	14,7	0,0	28,6	10,1	0,2	174,3
33 934	37 311	48 051	60 280	44 370	14,9	0,0	23,1	10,4	0,5	174,4
25 367	28 729	36 580	41 193	32 976	9,4	0,0	19,4	10,1	0,1	174,5
31 916	37 189	50 153	59 411	44 596	5,7	0,1	21,6	12,4	1,9	168,9
41 566	51 515	65 086	70 734	58 576	8,9	0,2	24,9	10,2	4,6	169,5
41 858	46 984	56 436	60 501	51 616	5,7	0,0	23,7	12,1	3,3	168,7
34 639	38 152	47 324	51 937	43 182	5,3	0,0	20,4	13,0	1,2	168,6
29 691	34 201	43 693	47 302	39 014	4,5	0,1	17,2	13,0	1,4	169,1
24 978	28 436	39 943	49 390	35 592	12,1	0,1	23,9	10,2	0,3	174,8
29 853	33 716	45 011	52 105	40 284	9,5	0,0	29,1	10,2	0,0	174,6
26 413	29 903	41 381	51 563	37 065	12,3	0,0	24,7	10,1	0,3	174,7
23 976	27 180	36 926	44 991	32 995	12,5	0,1	21,4	10,4	0,4	175,0
28 253	33 777	44 979	50 562	40 037	9,1	0,1	28,4	14,8	0,0	174,4
28 249	33 636	44 355	49 023	39 173	7,9	0,0	27,7	15,8	0,0	174,3
15 228	16 623	20 303	23 641	19 003	7,5	0,1	17,3	9,8	0,0	174,6
15 212	16 601	20 153	23 257	18 827	7,3	0,1	17,0	9,8	0,0	174,5
21 581	26 753	47 180	63 003	39 079	12,3	0,8	23,4	10,0	1,7	176,6
26 254	35 947	65 854	80 019	52 101	12,0	2,2	23,7	9,1	4,0	184,3
21 378	26 548	41 679	52 256	36 020	13,2	0,2	22,6	10,2	0,7	173,8
22 463	26 630	39 405	49 987	35 174	15,3	0,2	25,7	9,7	0,3	175,0
22 300	25 999	37 179	45 202	33 081	14,6	0,1	26,6	9,5	0,1	174,9
20 199	24 961	38 814	52 558	33 867	16,1	0,1	23,7	9,6	0,2	174,6
24 055	27 217	35 973	41 287	32 080	6,9	0,1	25,0	14,4	0,1	174,7
24 361	27 262	35 083	39 761	31 559	6,2	0,1	24,2	15,4	0,0	174,6
19 390	22 345	30 064	34 747	26 814	8,3	0,2	15,1	9,9	0,7	175,4
17 889	20 888	30 816	37 358	26 685	7,4	0,4	11,6	10,5	0,2	175,6
24 791	31 220	51 639	65 778	43 367	10,2	3,3	15,7	9,1	2,5	189,3
29 098	34 793	53 199	65 209	45 444	9,3	3,1	16,3	9,1	2,7	188,9
19 695	24 151	38 937	56 560	35 353	13,3	3,6	10,3	9,1	2,4	190,8
21 098	23 717	28 849	32 164	26 688	5,6	0,1	12,9	16,0	0,0	174,8
20 927	23 483	28 256	30 633	25 938	5,2	0,1	11,8	16,1	0,0	174,8
21 629	23 899	28 801	31 904	26 619	5,1	0,2	12,1	16,1	0,0	174,7
21 558	23 802	28 447	31 052	26 254	4,9	0,2	11,6	16,2	0,0	174,7
19 963	22 139	26 231	28 980	24 505	4,6	0,1	9,1	16,1	0,0	174,7
26 944	29 999	35 705	38 751	32 912	7,9	0,1	20,9	15,4	0,0	174,4

Revidované výsledky ke dni 10.3.2010

**Hrubý měsíční plat a jeho složky, diference, placená doba
podle podskupin zaměstnání a zaměstnání KZAM-R**

Podskupiny zaměstnání a zaměstnání KZAM-R	Počet zaměstnanců přepočtený podle placených měsíců	Medián
(zveřejněna zaměstnání, která jsou ve své hlavní třídě zastoupena minimálně 1%)		Kč/měs
23313 Učitel základní školy pro 1. stupeň	18 265	23 860
23314 Učitel všeobecně vzdělávacích předmětů pro 2. stupeň základní školy	19 518	24 099
2332 Učitelé předškolní výchovy	13 671	18 804
23322 Učitelka mateřské školy odborná	12 869	18 707
2341 Učitelé všeobecně vzdělávacích předmětů na speciálních školách	4 978	25 790
23415 Učitel 1. stupně speciální, zvláštní, pomocné školy	2 357	25 801
2353 Učitelé základních uměleckých škol (vč. soukromých)	4 086	24 053
23532 Učitel základní umělecké školy 1. stupně	2 704	23 877
2411 Odborní pracovníci na úseku účetnictví, financí, daní, apod., hlavní účetní	3 102	25 269
2432 Odborní pracovníci knihoven (kromě řadových)	2 165	19 291
24328 Odborný knihovník	1 674	19 100
2446 Odborní pracovníci v oblasti sociální péče (kromě řadových)	2 581	21 479
2470 Odborní administrativní pracovníci jinde neuvedení	30 876	23 943
24701 Odborný referent (rada) orgánu, který plní státní záležitosti	6 060	22 996
24702 Odborný referent (rada) ústředního orgánu státní správy	10 424	28 161
24703 Odborný administrativní pracovník orgánu samosprávy	7 539	22 630
24709 Odborný administrativní pracovník jinde neuvedený	4 930	22 964
3118 Technici v kartografii, kreslič a zeměměřiči	2 936	20 240
31183 Technik v geodézii, referent katastru nemovitostí	2 672	20 237
3119 Ostatní techničtí pracovníci jinde neuvedení	3 054	22 873
31199 Technik jinde neuvedený	2 005	22 457
3152 Bezpečnostní technici a technici pro kontrolu zdravotní nezávadnosti a jakosti	1 956	23 623
3211 Technici a laboranti v oblasti biologie a v příbuzných oborech	3 651	22 602
32116 Laborant zdravotnický (szp)	2 883	22 558
3226 Rehabilitační a fyzioterapeutičtí pracovníci (vč. odborných masérů)	2 103	19 785
3231 Ošetřovatelé, všeobecné zdravotní sestry	25 811	23 686
32311 Staniční sestra všeobecná (szp)	2 197	27 535
32313 Sestra (zdravotní sestra) (szp)	16 825	23 133
32314 Sestra všeobecná specialista pro ošetřování (ošetřovatelka odborná)	1 878	25 006
32319 Sestra všeobecná (zdravotní sestra) jinde neuvedená	2 828	22 880
3233 Sestry pro péči o dítě	3 001	23 898
32333 Sestra dětská (szp)	2 170	23 533
3235 Sestry pro intenzivní péči	3 167	26 895
3311 Vychovatelé v družinách, klubech, domovech dětí a mládeže apod.	10 123	19 055
33113 Vychovatel v domově mládeže, družině, klubu	6 299	19 079
33118 Asistent vychovatele	1 797	15 903
3332 Vychovatelé školského zařízení pro výkon ústavní a ochranné výchovy	1 815	22 181
3341 Instruktory a mistři odborné výchovy	5 408	21 149
33414 Mistr odborné výchovy středního odborného učiliště	4 772	20 891
3431 Odborné sekretářky, sekretáři	4 409	19 231
34312 Administrativní sekretář	2 442	18 263
3433 Pracovníci v oblasti účetnictví, fakturace, rozpočetnictví, kalkulace	14 290	21 659
34331 Účetní všeobecný	5 646	20 775

Hrubý měsíční plat a jeho složky, diference, placená doba
podle podskupin zaměstnání a zaměstnání KZAM-R

Diference				Průměr	Vybrané složky hrubého měsíčního platu					Placená doba
1. decil	1. kvartil	3. kvartil	9. decil		příjem a odměny	příplatky za přesčas	příplatky ostatní	náhrady	odměny za pohotovost	
Kč/měs	Kč/měs	Kč/měs	Kč/měs	Kč/měs	%	%	%	%	%	hod/měs
20 282	22 155	25 488	27 162	23 873	4,3	0,1	7,7	16,2	0,0	174,7
19 418	21 738	26 106	28 110	24 024	4,4	0,1	8,5	16,2	0,0	174,8
16 122	17 621	20 174	22 156	19 054	5,0	0,0	5,6	15,9	0,0	174,5
16 063	17 563	19 947	21 653	18 855	4,9	0,0	5,2	15,9	0,0	174,5
19 997	22 794	28 591	32 103	26 131	6,1	0,1	13,1	16,5	0,0	174,7
21 185	23 414	28 014	30 095	25 779	5,9	0,0	12,3	16,6	0,0	174,6
19 536	21 655	26 404	29 560	24 443	5,0	0,0	8,3	15,7	0,0	174,5
19 473	21 482	25 890	28 162	23 967	5,0	0,0	7,2	15,6	0,0	174,5
18 627	21 667	30 076	35 476	26 277	9,0	0,1	15,9	10,2	0,0	174,9
14 973	17 031	21 854	25 331	19 980	5,1	0,1	8,8	10,0	0,0	174,6
14 901	16 930	21 565	24 800	19 755	5,3	0,1	9,0	10,0	0,0	174,8
15 490	18 346	24 260	26 869	21 462	6,9	0,1	11,9	10,3	0,9	174,7
18 197	20 688	29 180	35 678	25 735	7,9	0,1	12,3	10,4	0,2	174,5
18 207	20 440	28 736	35 345	25 358	8,8	0,0	12,0	10,3	0,0	174,3
19 852	23 045	34 126	40 461	29 441	7,1	0,1	12,6	10,6	0,2	174,3
17 605	19 976	25 606	29 565	23 254	7,5	0,1	12,8	10,0	0,1	174,7
16 973	19 813	26 321	30 038	23 294	9,6	0,1	12,1	10,3	0,1	174,9
16 420	18 273	22 560	24 898	20 514	11,2	0,0	3,0	10,0	0,0	174,4
16 387	18 250	22 561	24 877	20 488	11,4	0,0	2,8	10,0	0,0	174,4
16 930	19 858	26 273	31 050	23 597	6,8	0,5	16,7	9,8	0,7	176,0
16 467	19 453	25 452	28 923	22 761	6,3	0,6	15,7	9,6	0,7	176,4
18 475	20 786	26 217	28 921	23 814	5,5	0,3	12,6	10,0	0,2	174,7
17 555	19 911	26 858	32 205	24 005	5,2	1,7	9,4	10,6	0,8	180,9
17 688	19 990	26 674	31 736	23 873	4,6	1,8	9,1	10,8	0,8	181,3
15 610	17 386	22 346	25 054	20 143	3,8	0,4	7,8	10,5	0,0	175,6
18 425	20 734	26 845	30 490	24 238	3,8	1,0	14,9	9,9	0,3	172,9
22 548	24 691	31 708	37 742	29 138	7,4	0,8	17,2	10,1	0,4	177,0
18 202	20 332	26 048	29 125	23 473	3,1	1,0	14,7	10,0	0,3	172,0
19 515	21 973	28 925	33 043	25 821	5,3	1,3	14,1	10,0	0,5	174,9
17 728	20 033	25 891	29 011	23 379	2,9	0,9	14,6	9,7	0,2	172,0
19 346	21 313	27 003	30 190	24 537	2,9	0,9	14,9	10,0	0,1	171,3
19 344	21 138	26 290	28 906	23 922	2,4	0,8	14,4	10,0	0,1	170,1
21 102	23 741	29 996	33 505	27 202	2,6	2,0	19,1	9,5	0,5	176,1
14 959	17 055	21 481	25 110	19 597	4,6	0,1	10,9	15,7	0,0	174,7
16 122	17 484	20 886	23 203	19 440	4,6	0,1	8,1	16,1	0,0	174,9
12 340	13 974	17 993	20 280	16 106	4,9	0,1	15,6	14,7	0,0	175,2
17 431	19 371	25 650	29 334	22 949	5,4	0,2	18,1	15,7	0,1	174,9
17 750	19 556	23 022	25 939	21 593	5,1	0,1	9,7	16,4	0,0	175,2
17 618	19 391	22 469	24 261	21 030	4,8	0,1	8,9	16,5	0,0	175,0
15 172	17 068	21 760	25 132	19 859	7,7	0,0	12,1	10,0	0,1	174,8
14 606	16 360	20 021	22 201	18 465	5,6	0,0	11,5	10,1	0,0	174,6
16 586	18 919	24 491	27 938	22 103	7,6	0,1	14,0	10,0	0,0	174,9
15 955	18 061	23 615	26 678	21 125	7,4	0,1	13,4	9,9	0,0	174,7

Revidované výsledky ke dni 10.3.2010

**Hrubý měsíční plat a jeho složky, diference, placená doba
podle podskupin zaměstnání a zaměstnání KZAM-R**

Podskupiny zaměstnání a zaměstnání KZAM-R (zveřejněna zaměstnání, která jsou ve své hlavní třídě zastoupena minimálně 1%)	Počet zaměstnanců přepočtený podle placených měsíců	Medián
		Kč/měs
34333 Účetní finanční	1 846	21 997
34339 Referent účetnictví, financování, rozpočtnictví a kalkulace jinde neuvedený	2 870	22 575
3439 Ostatní odborní administrativní pracovníci jinde neuvedení	16 334	22 339
34394 Referent hospodářské správy	3 462	22 620
34399 Referent administrativy jinde neuvedený	9 638	21 839
3442 Berní a daňoví pracovníci	9 964	22 432
34429 Berní a daňový pracovník jinde neuvedený	9 852	22 423
3443 Pracovníci sociálního a důchodového zabezpečení	4 460	19 668
34431 Referent sociálního zabezpečení	3 771	19 333
3451 Policejní inspektoři, komisaři	32 765	31 150
34511 Policejní inspektor	13 883	31 568
34514 Poddůstojník policie	8 023	37 406
3460 Sociální pracovníci	5 730	18 909
4111 Písařky - opisovačky, stenotypistky	2 920	15 533
41111 Písařka, písař	208	16 485
41115 Zapisovatel	2 709	15 468
4112 Kancelářští a manipulační pracovníci a obsluha zařízení na zpracování textu	1 514	17 722
41125 Spisový manipulát	504	18 330
41129 Kancelářský a manipulační pracovník jinde neuvedený	969	17 368
4113 Pracovníci přípravy dat výpočetní techniky	464	15 689
41133 Operátor počítače pro třídění a evidenci dat	258	15 513
4115 Sekretářky, sekretáři	5 153	19 586
41151 Sekretářka, sekretář	2 239	20 175
41159 Administrativní pracovník jinde neuvedený	2 880	19 184
4121 Nižší účetní	350	19 648
4131 Úředníci ve skladech	1 586	17 080
41312 Skladník (úředník)	1 272	16 800
4133 Úředníci v dopravě a v přepravě (dispečeri, kontroloři apod.)	374	21 947
41339 Úředník v dopravě jinde neuvedený	253	22 354
4141 Řadoví knihovníci, archiváři, evidenční pracovníci	2 873	18 090
41411 Knihovník	1 426	17 353
41412 Archivář	273	19 656
41413 Dokumentátor	286	16 186
41415 Úředník evidence, registratury	480	20 622
4142 Poštovní doručovatelé, úředníci v třídárnách	275	15 341
4190 Ostatní nižší úředníci jinde neuvedení	2 577	19 135
41909 Nižší úředník (referent) jinde neuvedený	2 471	19 161
4211 Pokladníci (v bankách, pojišťovnách, spořitelnách, na poště)	657	18 079
42118 Pokladník v organizaci	567	18 023
4214 Prodavači vstupenek, jízdenek apod.	199	14 093
4222 Recepční	446	15 647
42222 Recepční	324	15 550
4223 Telefonisté	591	14 677

Hrubý měsíční plat a jeho složky, diference, placená doba
podle podskupin zaměstnání a zaměstnání KZAM-R

Diference				Průměr	Vybrané složky hrubého měsíčního platu					Placená doba
1. decil	1. kvartil	3. kvartil	9. decil		prémie a odměny	příplatky za přesčas	příplatky ostatní	náhrady	odměny za pohotovost	
Kč/měs	Kč/měs	Kč/měs	Kč/měs	Kč/měs	%	%	%	%	%	hod/měs
16 867	19 453	24 835	28 466	22 462	7,5	0,1	14,6	9,9	0,0	174,9
18 053	20 177	25 368	29 124	23 182	7,5	0,1	14,0	10,1	0,0	174,9
16 294	19 213	25 969	31 302	23 261	7,1	0,1	13,6	10,8	0,3	174,0
17 743	20 140	25 633	29 324	23 161	6,8	0,1	14,0	10,3	0,3	174,7
15 652	18 443	25 890	32 334	23 062	6,9	0,1	13,4	11,2	0,3	173,6
18 526	20 418	24 465	26 604	22 561	3,6	0,0	10,6	10,0	0,0	174,3
18 521	20 412	24 451	26 557	22 544	3,5	0,0	10,6	10,0	0,0	174,3
15 768	17 625	21 423	23 274	19 635	6,4	0,0	7,5	10,3	0,0	175,4
15 625	17 437	20 905	22 339	19 235	6,4	0,0	6,9	10,3	0,0	175,3
23 847	27 433	35 903	40 830	31 801	2,0	0,0	12,9	15,7	0,9	166,1
26 949	28 894	35 018	38 699	32 306	2,0	0,0	12,3	14,9	1,1	166,2
30 790	33 641	41 606	45 473	37 908	2,0	0,0	13,5	16,5	1,4	167,3
14 035	16 049	22 416	25 530	19 426	6,6	0,1	14,4	10,5	0,4	172,7
12 429	13 702	17 594	19 652	15 887	8,4	0,0	4,1	9,7	0,3	174,6
12 338	14 116	18 155	19 677	16 308	10,0	0,0	5,6	9,6	0,4	174,6
12 437	13 680	17 533	19 629	15 831	8,2	0,0	3,9	9,7	0,3	174,6
13 319	15 275	20 104	22 562	17 876	6,9	0,1	10,4	10,1	0,1	174,8
14 301	15 903	20 657	23 177	18 518	7,5	0,0	11,5	10,2	0,1	174,8
12 826	14 952	19 840	22 215	17 536	6,6	0,1	9,7	10,0	0,1	174,7
12 091	13 909	17 433	20 856	16 057	6,2	0,1	8,0	10,0	0,0	174,1
11 897	13 834	16 477	17 868	15 312	5,6	0,0	5,0	10,4	0,0	174,0
13 286	16 199	23 101	26 510	19 986	8,5	0,1	13,3	10,2	0,1	175,0
14 362	17 061	23 380	26 868	20 628	10,0	0,0	13,6	10,0	0,1	174,8
12 530	15 666	22 969	26 223	19 539	7,3	0,1	13,0	10,3	0,1	175,2
14 081	16 562	22 772	27 567	20 100	7,6	0,1	12,5	10,0	0,0	174,5
12 942	14 927	19 102	21 868	17 326	5,8	0,1	13,0	10,4	0,1	174,8
12 846	14 676	18 431	20 107	16 733	5,8	0,1	12,6	10,4	0,1	174,8
16 139	18 668	25 213	29 610	22 116	6,7	0,5	15,5	9,9	0,4	176,3
16 533	18 876	25 501	30 473	22 539	6,3	0,4	14,8	10,0	0,1	175,9
13 766	15 806	20 868	23 811	18 572	5,6	0,1	9,0	10,0	0,0	174,5
13 574	15 401	19 626	22 235	17 798	4,5	0,1	8,6	10,1	0,0	174,5
13 081	16 059	23 882	26 846	20 053	6,9	0,0	11,8	10,0	0,0	174,2
12 802	14 401	18 565	21 125	16 628	5,2	0,0	5,9	9,9	0,1	174,8
16 465	18 543	22 897	24 960	20 835	6,6	0,1	10,5	10,1	0,1	174,6
12 297	13 817	17 233	19 742	15 710	7,3	0,0	7,4	9,9	0,0	174,6
13 930	16 184	22 890	26 461	19 906	8,1	0,1	11,7	9,9	0,0	174,6
13 936	16 205	22 946	26 591	19 956	8,1	0,1	11,7	9,9	0,0	174,5
13 480	15 658	20 794	23 381	18 362	7,2	0,1	11,7	9,8	0,0	174,9
13 524	15 665	20 718	23 112	18 322	7,4	0,1	11,6	9,8	0,0	174,9
10 927	12 135	16 404	18 275	14 479	8,4	0,6	13,5	9,7	0,0	176,2
11 632	13 187	18 034	21 549	16 062	5,6	0,7	19,9	9,6	0,0	172,0
11 595	12 977	18 078	21 795	15 993	5,6	0,7	20,7	9,5	0,0	171,9
10 679	12 363	17 706	20 811	15 252	4,3	0,5	16,1	9,9	0,1	172,8

Revidované výsledky ke dni 10.3.2010

**Hrubý měsíční plat a jeho složky, diference, placená doba
podle podskupin zaměstnání a zaměstnání KZAM-R**

Podskupiny zaměstnání a zaměstnání KZAM-R	Počet zaměstnanců přepočtený podle placených měsíců	Medián
(zveřejněna zaměstnání, která jsou ve své hlavní třídě zastoupena minimálně 1%)		Kč/měs
42231 Telefonista v telefonní ústředně (kromě telekomunikací)	367	13 548
4224 Informátoři	332	16 846
42241 Informátor v úřadě	205	17 626
5121 Pracovníci dohlížející nad obsluhujícím personálem, hospodyně	1 542	16 216
51213 Provozní pracovník školní jídelny, menzy	697	11 539
51214 Provozář stravovací, ubytovací jednotky	620	19 853
5122 Kuchaři	18 963	12 409
51221 Šéfkuchař	815	14 913
51222 Kuchař	14 149	12 590
51228 Pomocný kuchař	3 723	11 315
5131 Dětské pěstitelky, pečovatelky, pomocní vychovatelé	542	16 509
5132 Pečovatelé a pomocní ošetřovatelé v zařízeních sociální péče, v nemocnicích	14 146	15 729
51321 Pečovatelka (kromě v domácnosti)	2 331	15 493
51324 Ošetřovatel, ošetřovatelka (nzp)	2 109	17 147
51326 Sanitář, sanitářka (nzp)	7 861	15 479
51329 Pečovatel a pomocný ošetřovatel ve zdravotnickém zařízení jinde neuvedený	1 498	15 798
5133 Pečovatelé v domácnosti	1 274	14 938
51336 Pečovatel v domácnosti o přestárlé občany	678	14 938
5139 Ostatní pečovatelé a pomocní ošetřovatelé jinde neuvedení	1 649	15 350
51399 Pečovatel a pomocný ošetřovatel jinde neuvedený	1 581	15 312
5161 Hasiči, požárníci	683	31 230
5162 Pracovníci bezpečnostních orgánů (např. policisté, strážníci)	4 710	25 286
51625 Strážník obecní, městské, místní policie	4 371	25 368
5169 Ostatní pracovníci ochrany a ostrahy jinde neuvedení	843	15 596
6113 Zahradníci a pěstitelé zahradních plodin a sazenic	750	14 513
61131 Zahradník	600	14 763
61132 Pěstitel zahradních plodin a sazenic	27	13 212
61138 Zemědělský dělník v zahradnictví	84	12 824
61139 Zahradník a pěstitel zahradních plodin jinde neuvedený	36	15 989
6115 Pěstitelé různých plodin (kombinace polních, zahradních a plodin rost. na stromech)	74	14 445
6121 Chovatelé hospodářských zvířat (kromě drůbeže a včel)	83	16 411
61216 Chovatel a ošetřovatel psů a koček	39	16 697
61219 Chovatel hospodářských zvířat jinde neuvedený	29	17 094
6125 Chovatelé a ošetřovatelé zvířat v zoo	311	17 903
61251 Chovatel zvířat v zoo	209	17 758
61253 Chovatel a ošetřovatel zvířat v zoo, safari	85	19 252
61258 Dělník v zoologické zahradě	17	13 180
6129 Ostatní chovatelé, ošetřovatelé zvířat jinde neuvedení (v rezervacích, stájích apod.)	62	18 537
61299 Chovatel a ošetřovatel zvířat jinde neuvedený	52	18 332
6141 Dělníci pro pěstění a ošetřování lesa	45	13 413
61419 Dělník pro pěstění a ošetřování lesa jinde neuvedený	20	11 510
6142 Dělníci pro těžbu dřeva (kromě obsluhy pojízdných zařízení)	28	17 222
7122 Zedníci, kameníci, omítkáři	545	16 472

Hrubý měsíční plat a jeho složky, diference, placená doba
podle podskupin zaměstnání a zaměstnání KZAM-R

Diference				Průměr	Vybrané složky hrubého měsíčního platu					Placená doba
					1. decil	1. kvartil	3. kvartil	9. decil	prémie a odměny	
Kč/měs	Kč/měs	Kč/měs	Kč/měs	Kč/měs	%	%	%	%	%	hod/měs
10 141	11 463	15 725	18 996	14 193	5,2	0,8	14,4	9,9	0,2	174,6
11 320	14 057	19 564	21 996	17 139	7,0	0,2	12,5	9,2	0,0	176,1
13 331	15 585	20 178	22 239	18 007	7,8	0,2	11,6	9,8	0,0	176,2
10 283	11 625	20 342	23 768	16 511	5,7	0,3	14,1	10,0	0,1	175,5
9 811	10 492	14 874	18 517	13 003	6,4	0,1	9,9	10,1	0,0	175,0
13 269	16 615	22 588	25 560	19 795	4,4	0,5	16,5	10,1	0,1	176,0
10 389	11 226	14 070	16 339	13 041	5,9	0,2	9,6	10,1	0,0	175,1
11 902	13 182	17 908	22 250	16 074	6,8	0,4	15,2	10,0	0,0	175,9
10 601	11 457	14 230	16 434	13 198	5,9	0,2	9,4	10,1	0,0	175,0
9 834	10 471	12 565	14 040	11 721	5,7	0,3	8,8	10,0	0,0	175,2
13 106	14 899	17 818	19 754	16 496	6,0	0,3	15,8	11,0	0,0	171,1
12 522	13 915	17 845	20 339	16 144	3,8	0,8	14,7	10,2	0,1	172,2
12 531	13 926	17 029	18 446	15 602	5,5	0,2	15,4	10,4	0,0	169,8
13 454	14 963	19 671	21 729	17 404	3,1	0,6	14,9	10,4	0,0	169,6
12 351	13 712	17 781	20 137	15 946	3,2	1,0	14,2	10,1	0,2	173,8
12 589	13 898	17 807	21 199	16 380	4,3	1,0	16,0	10,2	0,0	171,9
12 209	13 606	16 327	17 628	15 005	6,1	0,3	11,9	10,2	0,0	174,2
11 798	13 417	16 458	17 715	14 995	7,2	0,3	10,7	10,2	0,0	175,0
12 476	13 771	16 957	18 344	15 415	5,6	0,2	15,4	10,4	0,0	168,9
12 458	13 741	16 897	18 296	15 370	5,7	0,1	15,7	10,4	0,0	168,5
20 102	25 241	38 265	46 574	32 509	4,3	0,8	15,6	11,4	2,2	171,3
19 138	22 228	28 583	32 354	25 638	4,6	1,1	26,5	9,5	0,3	173,9
19 543	22 378	28 586	32 260	25 760	4,6	1,0	26,8	9,5	0,3	173,9
11 756	13 292	20 262	24 088	17 004	2,8	1,3	22,4	9,4	0,1	176,4
10 800	12 705	16 685	19 294	14 906	7,8	0,9	11,5	9,9	0,6	178,4
11 139	12 971	17 143	19 582	15 195	7,4	0,9	11,6	9,9	0,7	178,1
10 683	11 867	15 736	18 194	13 932	6,6	0,5	10,5	10,2	0,3	175,9
9 986	11 511	14 058	15 587	12 965	10,6	0,9	5,9	10,0	0,1	181,3
12 089	13 814	16 788	17 509	15 302	10,1	0,6	21,1	10,1	0,5	178,5
10 739	13 053	15 427	15 886	14 015	3,3	0,1	0,2	10,0	0,1	174,9
12 272	15 026	18 868	21 721	16 856	8,0	2,4	19,8	9,1	0,0	181,6
12 560	15 052	19 271	21 721	16 921	9,3	1,9	23,3	9,1	0,0	178,0
13 277	15 184	21 172	22 796	17 450	4,0	2,8	19,7	8,7	0,0	187,7
13 484	15 651	20 072	22 253	18 120	6,5	1,4	18,9	10,2	0,0	178,1
13 969	15 590	19 530	21 675	17 864	5,4	1,8	16,8	10,2	0,0	178,6
14 592	16 963	21 842	24 301	19 596	9,1	0,5	24,3	10,3	0,0	176,6
10 431	11 213	16 282	18 310	13 946	4,5	1,7	13,6	9,3	0,1	179,2
13 657	15 558	21 968	26 007	19 149	5,9	2,2	15,3	9,3	0,6	182,7
13 657	15 558	21 847	26 254	19 210	6,3	2,0	15,1	9,0	0,7	182,2
9 896	11 356	16 045	20 103	14 125	6,6	0,4	9,4	9,1	0,0	177,4
9 896	10 807	12 013	18 049	12 428	4,5	0,7	6,6	7,0	0,0	179,5
7 393	12 617	19 031	20 863	15 895	8,1	1,4	17,5	11,0	0,3	180,6
12 732	14 503	18 558	20 497	16 519	5,1	0,5	12,6	10,2	0,6	176,5

Revidované výsledky ke dni 10.3.2010

**Hrubý měsíční plat a jeho složky, diference, placená doba
podle podskupin zaměstnání a zaměstnání KZAM-R**

Podskupiny zaměstnání a zaměstnání KZAM-R (zveřejněna zaměstnání, která jsou ve své hlavní třídě zastoupena minimálně 1%)	Počet zaměstnanců přepočtený podle placených měsíců	Medián
		Kč/měs
71221 Zedník	450	16 853
71228 Stavební dělník zednických prací	89	14 794
7124 Tesaři a truhláři	206	16 212
71248 Stavební dělník tesařských a truhlářských prací	102	17 617
7125 Stavební montážníci	307	15 481
71256 Montér stavěč	127	16 615
71257 Montážník technických, scénických dekorací	152	14 629
7129 Ostatní stavební dělníci hlavní stavební výroby a pracovníci v ostatních oborech	302	17 172
71294 Stavební údržbář budov, staveb (kromě 7124)	272	17 290
7136 Instalatéři, potrubáři, stavební zámečníci, klempíři	811	18 348
71361 Instalátér stavební	237	18 895
71363 Instalátér vodovodů	120	17 149
71368 Stavební dělník instalátérských, zámečnických, klempířských prací	309	18 327
7137 Stavební a provozní elektrikáři	557	18 602
71374 Provozní elektrikář domovních instalací	197	18 511
71375 Provozní elektrikář instalací průmyslových objektů (elektroúdržby budov)	214	19 612
7141 Malíři a tapetáři	141	15 519
71412 Malíř (natěrač) budov, malíř a natěrač	86	15 536
7213 Výrobci a opraváři výrobků a dílů z plechů	149	18 982
7222 Nástrojaři, kovomodeláři, kovodělníci, zámečníci	1 192	16 884
72222 Zámečník, zámečnický strojí	95	18 492
72223 Provozní zámečník, údržbář	1 076	16 771
7231 Mechanici a opraváři motorových vozidel	944	19 731
72311 Automechanik nákladních automobilů	350	20 130
72312 Automechanik osobních automobilů	443	19 614
7239 Ostatní mechanici a opraváři strojů a zařízení bez elektro jinde neuvedení	104	15 312
7241 Elektromechanici, opraváři a seřizovači různých typů elektrických zařízení	525	18 006
72415 Provozní elektromechanik	399	17 967
7243 Mechanici, seřizovači, opraváři elektronických zařízení	145	20 000
72436 Mechanik elektronik měřicích, regulačních, optických přístrojů, lékařské techniky	115	20 059
7422 Umělečtí truhláři, řezbáři, výrobci a opraváři výrobků ze dřeva vč. opravářů	191	16 713
74224 Truhlář, truhlář opravář (převážně ruční)	129	16 867
7433 Dámští a páňští krejčí a kloboučníci včetně opravářů oděvů	582	13 249
74334 Krejčí scénických kostýmů a krojů	242	14 840
74339 Opravář oděvů a prádla	291	12 076
7436 Švadleny, vyšíváči a pracovníci v příbuzných oborech	87	12 563
8162 Obsluha parních turbín, ohřivačů a motorů	648	16 760
81621 Topič - obsluha vytápění, ohřivačů, výměníků	635	16 742
8163 Obsluha zařízení při úpravě, čištění a rozvodu vody	276	17 984
8264 Obsluha strojů na bělení, barvení, čištění, praní, žehlení textilu	1 351	11 760
82643 Prádlák strojní	609	11 678
82649 Obsluha strojů a zařízení na úpravu textilu jinde neuvedená	584	11 947
8321 Řidiči osobních a malých dodávkových automobilů, taxikáři	2 135	18 135

Hrubý měsíční plat a jeho složky, diference, placená doba
podle podskupin zaměstnání a zaměstnání KZAM-R

Diference				Průměr	Vybrané složky hrubého měsíčního platu					Placená doba
1. decil	1. kvartil	3. kvartil	9. decil		prémie a odměny	příplatky za přesčas	příplatky ostatní	náhrady	odměny za pohotovost	
Kč/měs	Kč/měs	Kč/měs	Kč/měs	Kč/měs	%	%	%	%	%	hod/měs
13 027	14 926	18 766	20 766	16 898	5,3	0,4	13,0	10,3	0,6	176,4
9 571	13 039	16 243	17 958	14 638	4,4	0,7	10,4	9,6	0,4	177,3
12 610	14 082	19 185	20 403	16 657	5,5	0,4	11,8	9,9	0,3	178,8
13 261	15 292	19 578	20 403	17 306	4,3	0,5	12,5	9,9	0,2	176,7
11 940	13 225	17 979	22 179	16 372	6,6	1,3	15,5	9,8	0,0	187,6
12 782	14 255	19 658	22 201	17 197	7,7	1,7	18,9	9,7	0,0	184,9
11 735	12 429	17 484	20 130	15 795	5,3	0,8	12,6	10,0	0,0	189,8
13 295	14 957	19 697	22 096	17 470	5,9	0,5	12,6	9,6	0,4	177,1
13 273	15 089	19 894	22 262	17 619	5,6	0,5	13,0	9,5	0,2	177,3
14 161	16 293	20 244	22 880	18 485	5,0	1,5	14,4	9,6	2,2	180,6
15 471	17 177	20 190	20 996	18 598	4,6	0,6	12,9	10,0	1,4	177,0
13 690	15 216	19 378	23 743	17 820	4,7	1,1	13,8	9,6	3,0	178,8
13 917	16 107	20 573	24 243	18 730	5,1	2,7	15,2	9,2	2,5	185,3
13 922	16 017	21 015	24 110	18 765	5,2	1,5	15,5	9,4	2,3	180,1
13 945	16 126	21 024	23 621	18 694	4,7	1,8	15,2	9,0	3,9	181,3
14 890	17 218	22 173	25 408	19 880	5,2	1,5	16,3	9,5	1,6	180,6
12 026	13 630	17 731	19 446	15 805	4,5	0,5	11,1	9,9	0,2	177,0
12 172	13 732	17 833	19 593	15 829	4,7	0,4	11,8	9,9	0,1	176,1
15 865	17 495	20 139	22 352	19 019	4,1	0,2	13,0	10,5	1,8	175,3
12 661	14 466	19 380	21 668	17 080	6,0	0,8	13,7	9,7	1,0	177,9
13 536	15 901	20 948	22 750	18 267	6,9	0,7	13,3	10,1	1,2	177,1
12 620	14 384	19 246	21 543	16 968	5,9	0,8	13,9	9,6	1,0	178,0
15 874	18 122	20 865	22 446	19 475	5,4	0,5	13,2	10,0	1,2	176,3
16 487	18 580	21 155	22 622	19 738	7,3	0,7	13,4	10,1	2,4	176,5
15 986	18 136	20 568	22 394	19 468	3,8	0,3	12,4	9,9	0,1	176,0
11 871	13 122	17 302	19 371	15 418	4,3	0,1	12,9	10,0	0,2	175,0
14 064	15 971	20 285	22 764	18 302	5,2	1,0	13,1	9,7	1,5	177,9
13 972	15 898	20 247	22 582	18 211	5,4	0,9	12,6	9,6	1,4	177,5
15 692	17 696	22 645	27 450	20 621	5,1	2,8	16,6	9,2	2,5	184,1
16 215	17 734	22 645	26 940	20 727	4,6	3,0	17,2	8,9	2,4	185,0
12 789	14 521	19 312	21 594	16 973	6,7	0,6	12,7	9,4	0,2	176,4
12 789	14 733	18 854	20 726	16 948	6,8	0,4	14,1	9,2	0,3	176,4
10 631	11 672	15 518	17 628	13 910	4,8	0,6	9,5	10,1	0,0	177,7
11 307	13 218	16 729	18 058	15 095	4,6	0,5	7,9	10,0	0,0	177,8
10 377	11 134	13 249	15 371	12 508	5,3	0,8	10,8	10,0	0,0	178,2
9 815	10 869	14 107	14 883	12 534	6,0	0,2	11,7	10,3	0,0	174,6
11 822	13 970	20 230	23 470	17 255	4,0	1,2	17,6	9,2	0,5	177,9
11 794	13 970	20 206	23 470	17 239	3,9	1,2	17,5	9,2	0,5	177,9
13 717	15 852	20 279	22 613	18 181	5,4	1,7	20,0	9,3	0,4	180,1
9 867	10 705	12 837	13 853	11 890	6,0	0,3	13,0	10,0	0,0	175,3
9 734	10 536	12 845	13 848	11 816	6,4	0,2	12,8	10,1	0,0	174,8
10 410	11 105	12 921	13 924	12 114	6,2	0,4	13,4	9,9	0,0	175,8
13 627	15 733	21 313	25 898	19 156	7,6	2,0	13,9	9,1	0,8	184,6

1. - 4. čtvrtletí 2007**ISPV - nepodnikatelská sféra**

Revidované výsledky ke dni 10.3.2010

**Hrubý měsíční plat a jeho složky, diference, placená doba
podle podskupin zaměstnání a zaměstnání KZAM-R**

Podskupiny zaměstnání a zaměstnání KZAM-R (zveřejněna zaměstnání, která jsou ve své hlavní třídě zastoupena minimálně 1%)	Počet zaměstnanců přepočtený podle placených měsíců	Medián
		Kč/měs
83211 Řidič osobního automobilu	1 870	18 402
83212 Řidič malého dodávkového automobilu	249	16 616
8322 Řidiči sanitních a rzp vozů	1 621	23 346
83221 Řidič vozidla rychlé lékařské pomoci (nzp)	509	25 104
83222 Řidič vozidla rychlé záchranné pomoci (nzp)	455	24 559
83223 Řidič vozidla dopravy nemocných a zraněných (pzp)	496	18 970
83225 Řidič sanitního vozidla	160	20 994
8323 Řidiči autobusů, trolejbusů a tramvají	165	22 994
8324 Řidiči nákladních automobilů a tahačů	2 093	19 242
83243 Řidič nákladního automobilu	1 929	19 305
8326 Řidiči speciálních vozidel	1 259	19 568
83264 Řidič silničního úklidového vozidla	216	19 860
83269 Řidič speciálního silničního vozidla jinde neuvedený	937	19 463
8331 Obsluha zemědělských a lesních strojů	259	17 324
83311 Traktorista	173	17 725
8334 Obsluha vysokozdvíhacích a ostatních motorových vozíků	142	16 716
9132 Pomocníci a uklízeči v kancelářích, hotelích, nemocnicích a jiných zařízeních	22 030	10 514
91321 Pomocník, uklízeč v kancelářích	4 728	11 394
91322 Pomocník, uklízeč ve vzdělávacím zařízení	10 453	10 165
91324 Pomocník, uklízeč ve zdravotnickém zařízení	3 160	10 730
91325 Pomocník, uklízeč v hotelu, v restauraci, pokojská	742	11 027
91326 Pomocník, uklízeč v kulturním zařízení	540	10 869
91327 Pomocník, uklízeč ve službách	789	11 423
91329 Pomocník, uklízeč jinde neuvedený	1 299	11 061
9141 Domovníci, správci domu	2 844	15 097
91411 Domovník	748	13 648
91412 Domovník údržbář a uklízeč	1 746	15 381
9143 Školníci vč. školníků - údržbářů	6 083	12 572
91431 Školník	4 253	12 006
91432 Školník údržbář a uklízeč	1 825	14 097
9152 Vrátní, hlídači, uváděči a šatnářky	2 136	12 303
91521 Vrátný	1 696	12 319
9161 Sběrači odpadků, popeláři	2 302	10 923
91611 Dělník pro čištění města	2 170	10 655
9169 Ostatní pracovníci v příbuzných oborech jinde neuvedení	2 309	10 520
91699 Nekvalifikovaný pracovník při čištění města a v příbuzných oborech jinde neuved.	2 151	10 399
9323 Dělníci nádvorní skupiny (pomocní montéři)	677	11 966
93231 Dělník nádvorní skupiny	418	12 508
9339 Pomocní a nekvalifikovaní pracovníci v dopravě, ve skladech, v telekomunikacích	1 144	12 443
93397 Pomocný pracovník obchodního provozu	419	11 974

Hrubý měsíční plat a jeho složky, diference, placená doba
podle podskupin zaměstnání a zaměstnání KZAM-R

Diference				Průměr	Vybrané složky hrubého měsíčního platu					Placená doba
					1. decil	1. kvartil	3. kvartil	9. decil	prémie a odměny	
Kč/měs	Kč/měs	Kč/měs	Kč/měs	Kč/měs	%	%	%	%	%	hod/měs
13 795	15 937	21 812	26 360	19 472	7,8	2,1	13,7	9,1	0,8	185,2
12 947	14 339	18 466	20 634	16 704	5,8	1,2	15,6	9,3	0,4	179,9
16 669	19 815	25 922	28 030	22 846	1,3	2,7	19,3	9,0	0,8	181,6
20 327	22 722	27 327	29 062	24 965	0,6	2,2	22,8	9,0	0,9	177,7
20 869	22 755	26 556	28 028	24 570	0,9	2,5	22,7	9,6	0,1	177,9
14 617	16 460	22 473	25 724	19 653	2,0	3,4	12,4	8,7	1,2	187,2
15 704	18 653	24 139	25 864	21 123	3,6	3,3	15,1	8,7	1,4	187,0
15 194	18 353	26 656	29 206	22 543	6,8	3,2	16,1	8,8	1,1	191,6
15 478	17 621	20 659	21 856	18 949	7,1	1,9	13,0	9,2	2,3	179,5
15 506	17 652	20 724	21 881	18 977	7,3	2,0	13,0	9,2	2,4	179,3
16 357	18 100	21 065	22 934	19 683	7,3	1,0	16,0	9,5	2,8	177,3
16 283	18 352	21 495	23 052	19 774	6,4	1,1	13,4	9,4	4,8	181,7
16 412	18 151	20 805	22 424	19 447	7,8	0,8	16,4	9,5	2,7	175,6
12 965	14 904	18 899	20 597	17 141	5,9	0,9	9,6	9,5	1,7	177,7
13 307	15 119	19 239	21 090	17 538	6,2	0,6	9,0	9,8	2,2	177,0
11 459	13 747	18 786	19 935	16 243	4,9	1,8	14,5	9,5	1,1	183,1
9 239	9 776	11 651	13 000	10 908	5,4	0,2	8,0	9,8	0,0	175,3
9 488	10 120	12 575	13 656	11 524	4,9	0,1	7,0	9,9	0,0	174,9
9 174	9 622	10 806	11 634	10 326	5,8	0,1	6,5	9,7	0,0	175,3
9 073	9 794	11 975	13 589	11 101	4,6	0,6	11,4	9,9	0,0	175,7
9 707	10 376	11 995	13 649	11 416	6,6	0,2	7,7	10,1	0,0	175,6
9 264	9 992	11 823	13 607	11 282	5,7	0,3	9,6	9,8	0,0	176,8
9 783	10 491	12 393	13 456	11 572	6,5	0,2	12,9	9,8	0,0	175,2
9 027	9 861	12 901	15 153	11 711	5,7	0,3	10,1	9,8	0,1	175,5
10 662	12 585	17 292	19 769	15 202	6,2	0,4	12,7	9,5	0,2	176,2
10 431	11 503	15 854	17 829	13 988	5,7	0,4	11,2	9,5	0,1	175,9
11 075	13 167	17 438	19 806	15 468	6,6	0,4	13,1	9,5	0,3	176,1
10 324	11 125	14 739	16 861	13 165	6,9	0,2	10,2	9,6	0,0	175,2
10 211	10 910	13 948	16 137	12 647	6,9	0,1	9,5	9,6	0,0	174,9
10 968	12 465	15 988	17 870	14 375	7,0	0,3	11,8	9,4	0,1	175,9
9 795	10 787	14 154	16 155	12 773	3,9	0,9	16,3	9,3	0,0	175,0
9 852	10 887	14 152	16 172	12 790	3,7	0,9	16,5	9,3	0,0	174,6
8 269	8 811	13 960	17 123	11 857	4,1	0,3	8,5	9,6	0,3	177,0
8 265	8 769	13 731	17 059	11 737	3,8	0,3	8,1	9,5	0,3	176,8
8 196	8 676	13 314	16 231	11 462	3,9	0,2	7,8	9,6	0,1	176,2
8 189	8 637	13 311	16 256	11 423	4,0	0,2	7,7	9,6	0,1	176,1
8 611	9 798	15 015	17 791	12 718	4,1	1,1	9,4	9,5	0,5	179,1
8 762	10 134	15 418	17 870	13 098	3,6	1,5	10,3	9,4	0,7	180,5
9 810	10 896	14 366	16 822	12 953	4,5	1,0	12,1	9,6	0,1	177,9
9 798	10 536	13 296	15 137	12 332	3,7	1,4	12,0	9,3	0,0	179,7

**Průměrná měsíční odpracovaná a neodpracovaná doba
v nepodnikatelské sféře České republiky**

Průměr měsíční odpracované doby 144,8 hod/měs

z toho přesčas 1,8 hod/měs

Diferenciace

1. decil - 10 % měsíčních odpracovaných dob menších než 128,0 hod/měs

1. kvartil - 25 % měsíčních odpracovaných dob menších než 138,7 hod/měs

Medián - 50 % měsíčních odpracovaných dob menších než 147,3 hod/měs

3. kvartil - 25 % měsíčních odpracovaných dob větších než 153,3 hod/měs

9. decil - 10 % měsíčních odpracovaných dob větších než 160,0 hod/měs

Průměr měsíční neodpracované doby 30,1 hod/měs

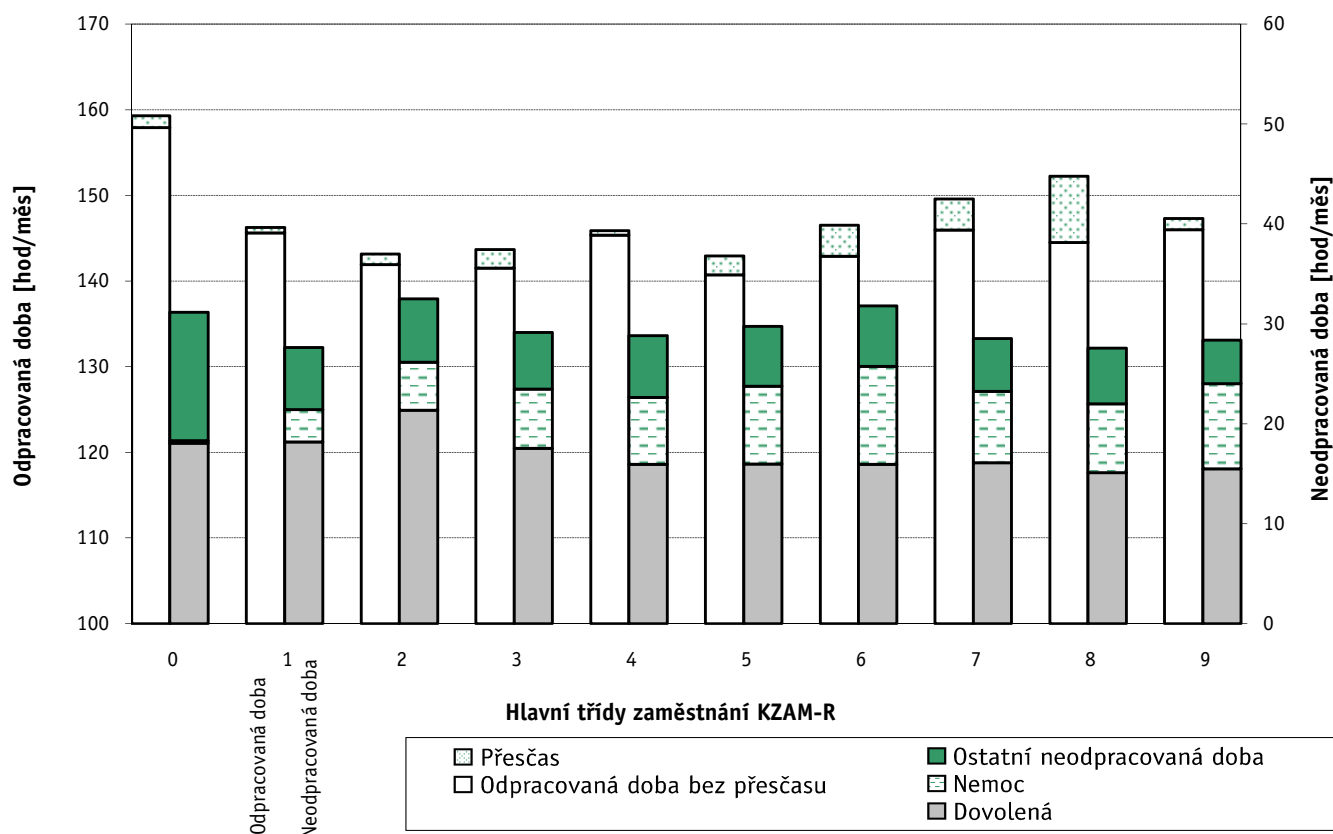
z toho nemoc 5,7 hod/měs

z toho dovolená 18,3 hod/měs

Revidované výsledky ke dni 10.3.2010

**Průměrná měsíční odpracovaná a neodpracovaná doba
podle hlavních tříd zaměstnání KZAM-R**

Hlavní třída zaměstnání KZAM-R	Struktura zaměstnanců přepočtená podle evid. měsíců	Odpracovaná doba		Neodpracovaná doba		
		celkem	z toho přesčas	celkem	z toho	
					nemoc	dovolená
%	hod/měs	hod/měs	hod/měs	hod/měs	hod/měs	
0 Příslušníci armády	4,0	157,9	1,4	31,2	0,3	18,1
1 Zákonodárci, vedoucí a řídicí pracovníci	6,2	146,3	0,7	27,7	3,2	18,2
2 Vědečtí a odborní duševní pracovníci	30,7	143,1	1,2	32,5	4,8	21,4
3 Techničtí, zdravotničtí a pedagogičtí pracovníci	33,6	143,7	2,2	29,2	5,9	17,6
4 Nižší administrativní pracovníci	3,9	145,9	0,5	28,8	6,7	15,9
5 Provozní prac. ve službách a obchodu	9,9	142,9	2,2	29,7	7,8	16,0
6 Dělníci v zemědělství, lesnictví a rybářství	0,3	146,5	3,6	31,8	9,8	16,0
7 Řemeslníci, výrobci a zpracovatelé	1,4	149,6	3,6	28,5	7,2	16,1
8 Obsluha strojů a zařízení	2,0	152,2	7,7	27,6	6,9	15,1
9 Pomocní a nekvalifikovaní pracovníci	7,9	147,3	1,3	28,4	8,5	15,5
C E L K E M Č R - nepodnikatelská sféra	100	144,8	1,8	30,1	5,7	18,3



Revidované výsledky ke dni 10.3.2010

**Průměrná měsíční odpracovaná a neodpracovaná doba zaměstnanců
dle podskupin zaměstnání a zaměstnání KZAM-R**

Podskupiny zaměstnání a zaměstnání KZAM-R (zveřejněna zaměstnání, která jsou ve své hlavní třídě zastoupena minimálně 1%)	Počet zaměstnanců přepočtený podle eviden. měsíců	Odpracovaná doba		Neodpracovaná doba		
		celkem	z toho přesčas	celkem	z toho	
					nemoc	dovolená
		hod/měs	hod/měs	hod/měs	hod/měs	hod/měs
0101 Příslušníci armády	21 931	157,9	1,4	31,2	0,3	18,1
01012 Vyšší důstojník	2 572	163,2	1,5	28,8	0,1	18,5
01013 Nižší důstojník	3 665	161,7	1,9	28,6	0,1	18,4
1121 Vedoucí pracov. velvyslanectví, vyslanectví a konzulátů	507	149,0	0,3	26,6	1,2	17,3
1125 Ved. pracovníci ústředních orgánů, které plní státní záležit.	353	148,2	0,4	25,9	3,1	16,0
1127 Vedoucí pracovníci orgánů státní správy, správních úřadů	7 196	148,1	0,2	26,3	3,4	16,2
11274 Ředitel odboru ústředního orgánu státní správy	562	149,9	0,1	24,5	2,1	15,2
11275 Vedoucí oddělení ústředního orgánu státní správy	1 226	148,9	0,2	25,5	3,4	15,3
11276 Vedoucí orgánu státní správy, správního úřadu	597	148,1	0,0	26,3	2,7	16,7
11278 Ředitel odboru orgánu státní správy, správního úřadu	506	148,8	0,2	25,5	2,6	16,7
11279 Vedoucí oddělení orgánu státní správy, správního úřadu	3 914	147,3	0,2	27,2	4,0	16,6
1128 Vyšší úředníci bezpečnosti a ochrany (policejní ředitel)	4 744	139,5	2,0	29,3	3,7	16,9
11282 Ředitel, zástupce ředitele policejní správy, policie	464	142,6	2,3	26,9	3,2	16,1
11283 Ředitel, zástupce služby, útvaru na prezidiu, na úřadu	479	140,3	3,0	28,3	3,4	17,1
11284 Vedoucí, zástupce oddělení, skupiny na prezidiu, na úřadu	1 829	138,5	2,3	30,0	4,2	16,9
11285 Velitel služby, ved. odboru na městské ředitelství policie	1 080	140,2	2,4	28,8	4,4	17,0
1150 Přednostové, tajemníci a ved.prac.okresních a obecních úř.	6 455	148,2	0,3	26,6	3,9	16,5
11504 Tajemník okresního, obecního úřadu	353	151,1	0,1	23,6	2,2	16,3
11506 Vedoucí odboru, sekce okresního, městského, obec. úřadu	2 845	148,6	0,2	26,2	4,0	16,5
11507 Vedoucí oddělení okresního, městského, obecního úřadu	2 636	146,9	0,5	28,1	4,3	16,5
1210 Ředitelé a prezidenti velkých organizací, podniků	4 807	143,4	0,2	31,0	1,7	24,1
12116 Vedoucí velké vzdělávací organizace	4 140	141,9	0,2	32,5	1,7	25,6
1225 Vedoucí pracovníci v restauracích a hotelích	1 896	149,7	0,3	24,8	4,3	16,0
12253 Vedoucí provozu velké organizace společného stravování	1 858	149,7	0,3	24,9	4,3	16,0
1229 Ved. pracovních dílčích celků jinde neuved. (kult.,zdrav.)	1 588	151,4	3,0	25,1	2,8	16,8
12293 Vedoucí provozního útvaru velkého zdravotnického zařiz.	381	159,2	9,7	25,0	1,6	17,3
12299 Vedoucí pracovník dílčího celku jinde neuvedený	845	148,8	0,9	24,9	3,0	16,1
1231 Vedoucí pracovníci finančních a hospodářských útvarů	1 287	149,9	0,6	25,1	3,5	15,1
12318 Vedoucí ekonomického útvaru	422	151,3	0,5	23,6	3,3	15,3
1239 Vedoucí pracovníci ostatních útvarů jinde neuvedení	447	149,0	0,3	25,6	3,8	14,7
1319 Vedoucí, ředitelé malých organizací ostatní (kult.,zdrav.)	3 675	144,4	0,3	30,3	2,5	23,9
13195 Vedoucí malého vzdělávacího zařízení	2 892	142,9	0,3	31,7	2,4	25,6
2139 Ostatní odborníci zabývající se výp. tech. jinde neuvedení	2 402	148,3	0,9	27,0	3,9	15,9
2211 Bakteriologové, biologové, ekologové, zoologové	1 799	147,4	1,4	28,1	4,7	14,9
2221 Lékaři, ordináři (kromě zubních lékařů)	10 202	164,3	15,0	24,7	2,9	16,9
22217 Lékař se specializací v oboru jinde neuvedeném	5 216	163,9	14,5	24,7	2,8	17,3
22219 Lékař jinde neuvedený	2 908	165,9	15,9	24,5	2,8	16,4
2321 Učitelé všeobecně vzdělávacích předmětů	15 202	138,5	0,4	36,4	3,8	25,8
23214 Učitel všeob. vzdělávacích předmětů střední a vyšší školy	13 962	138,2	0,4	36,7	4,0	25,8
2322 Učitelé odborných předmětů	9 888	138,8	0,3	35,9	3,5	25,7
23225 Učitel odborných předmětů střední, vyšší školy	9 393	138,7	0,3	36,0	3,6	25,6
2331 Učitelé základních škol	42 207	138,5	0,2	36,3	4,8	25,4
23311 Zástupce ředitele základní školy	2 396	142,0	0,2	32,5	2,1	25,6

Revidované výsledky ke dni 10.3.2010

**Průměrná měsíční odpracovaná a neodpracovaná doba zaměstnanců
dle podskupin zaměstnání a zaměstnání KZAM-R**

Podskupiny zaměstnání a zaměstnání KZAM-R (zveřejněna zaměstnání, která jsou ve své hlavní třídě zastoupena minimálně 1%)	Počet zaměstnanců přepočtený podle eviden. měsíců	Odpracovaná doba		Neodpracovaná doba		
		celkem	z toho přesčas	celkem	z toho	
					nemoc	dovolená
		hod/měs	hod/měs	hod/měs	hod/měs	hod/měs
23313 Učitel základní školy pro 1. stupeň	18 938	138,2	0,2	36,4	4,9	25,5
23314 Učitel všeobecně vzdělávacích předmětů pro 2. stupeň ZŠ	20 253	138,3	0,3	36,6	5,0	25,4
2332 Učitelé předškolní výchovy	14 228	138,0	0,0	36,6	6,0	25,7
23322 Učitelka mateřské školy odborná	13 400	137,9	0,0	36,7	6,1	25,7
2341 Učitelé všeobecně vzděláv. předmětů na speciál. školách	5 169	137,0	0,2	37,8	5,3	25,5
23415 Učitel 1. stupně speciální, zvláštní, pomocné školy	2 455	136,9	0,1	37,8	5,8	25,3
2353 Učitelé základních uměleckých škol (vč.soukromých)	4 171	141,0	0,1	33,6	2,8	25,6
23532 Učitel základní umělecké školy 1. stupně	2 760	141,4	0,1	33,2	2,8	25,5
2411 Odborní pracov. na úseku účetnictví, financí, daní, apod.	3 206	148,4	0,3	26,5	4,2	15,7
2432 Odborní pracovníci knihoven (kromě řadových)	2 264	147,2	0,3	27,5	6,2	13,8
24328 Odborný knihovník	1 754	147,2	0,3	27,6	6,4	13,8
2446 Odborní pracov. v oblasti sociální péče (kromě řadových)	2 699	145,2	0,7	29,5	6,7	16,1
2470 Odborní administrativní pracovníci jinde neuvedení	32 153	145,5	0,4	29,2	6,2	16,0
24701 Odborný referent (rada) orgánu, který plní státní záležitosti	6 340	143,9	0,1	30,7	7,1	16,1
24702 Odborný referent (rada) ústředního orgánu státní správy	10 844	145,1	0,7	29,3	6,0	16,0
24703 Odborný administrativní pracovník orgánu samosprávy	7 842	146,7	0,3	28,0	5,9	16,1
24709 Odborný administrativní pracovník jinde neuvedený	5 123	146,4	0,3	28,5	5,6	15,9
3118 Technici v kartografii, kresličí a zeměměřiči	3 098	141,8	0,1	32,7	9,1	16,5
31183 Technik v geodézii, referent katastru nemovitostí	2 819	141,9	0,1	32,7	9,1	16,5
3119 Ostatní techničtí pracovníci jinde neuvedení	3 161	149,7	2,1	26,3	4,4	15,8
31199 Technik jinde neuvedený	2 070	150,6	2,4	25,8	4,2	15,9
3152 Bezpečnostní tech.a tech. pro kontrolu zdravotní nezávad.	2 038	148,0	1,9	26,7	6,2	16,0
3211 Technici a laboranti v oblasti biologie a v příbuz. oborech	3 810	151,1	6,9	29,5	6,1	17,7
32116 Laborant zdravotnický (szp)	3 006	151,5	7,3	29,5	6,1	18,3
3226 Rehabilitační a fyzioterapeutičtí pracovníci	2 211	146,2	1,3	29,5	7,5	17,0
3231 Ošetřovatelé, všeobecně zdravotní sestry	26 862	146,6	4,9	26,1	5,8	16,1
32311 Staniční sestra všeobecná (szp)	2 262	151,1	3,1	25,8	4,0	16,8
32313 Sestra (zdravotní sestra) (szp)	17 518	145,6	5,0	26,3	5,9	16,1
32314 Sestra všeobecná specialista pro ošetřování	1 960	148,0	6,3	26,5	5,8	16,1
32319 Sestra všeobecná (zdravotní sestra) jinde neuvedená	2 954	146,8	4,2	25,1	6,4	15,5
3233 Sestry pro péči o dítě	3 118	146,0	4,1	25,1	5,7	16,1
32333 Sestra dětská (szp)	2 255	144,9	3,8	25,1	5,7	16,0
3235 Sestry pro intenzivní péči	3 309	149,9	9,8	25,7	6,1	15,7
3311 Vychovatelé v družinách, domovech dětí a mládeže	10 545	138,2	0,5	36,5	5,9	24,8
33113 Vychovatel v domově mládeže, družině, klubu	6 547	137,8	0,4	37,2	5,6	25,7
33118 Asistent vychovatele	1 894	139,6	0,7	35,6	7,4	22,5
3332 Vychovatelé školsk. zařiz. pro výkon ústav. a ochr.výchovy	1 892	138,7	1,0	36,2	6,4	25,4
3341 Instruktoři a mistři odborné výchovy	5 588	138,6	0,2	36,6	4,6	25,8
33414 Mistr odborné výchovy středního odborného učiliště	4 937	138,2	0,3	36,9	4,7	25,7
3431 Odborné sekretářky, sekretáři	4 639	144,1	0,2	30,9	8,1	15,9
34312 Administrativní sekretář	2 594	142,3	0,2	32,7	9,8	15,9
3433 Prac. v oblasti účetnictví,fakturace,rozpočet., kalkulace	14 794	148,5	0,4	26,5	4,7	16,0
34331 Účetní všeobecný	5 821	149,7	0,3	25,1	4,2	15,9

Revidované výsledky ke dni 10.3.2010

**Průměrná měsíční odpracovaná a neodpracovaná doba zaměstnanců
dle podskupin zaměstnání a zaměstnání KZAM-R**

Podskupiny zaměstnání a zaměstnání KZAM-R (zveřejněna zaměstnání, která jsou ve své hlavní třídě zastoupena minimálně 1%)	Počet zaměstnanců přepočtený podle eviden. měsíců	Odpracovaná doba		Neodpracovaná doba		
		celkem	z toho přesčas	celkem	z toho	
		hod/měs	hod/měs	hod/měs	nemoc	dovolená
34333 Účetní finanční	1 906	148,9	0,3	26,1	4,7	15,9
34339 Referent účetnictví, financování, rozpočet. a kalkul.jinde n.	2 987	146,5	0,2	28,5	5,9	16,2
3439 Ostatní odborní administrativní pracovníci jinde neuvedení	17 023	145,3	0,5	28,7	5,9	16,2
34394 Referent hospodářské správy	3 622	145,4	0,4	29,4	6,3	16,1
34399 Referent administrativy jinde neuvedený	10 041	145,1	0,6	28,5	6,0	16,2
3442 Berní a daňoví pracovníci	10 297	145,0	0,2	29,3	5,5	16,7
34429 Berní a daňový pracovník jinde neuvedený	10 178	145,0	0,2	29,3	5,5	16,7
3443 Pracovníci sociálního a důchodového zabezpečení	4 749	143,1	0,1	32,7	9,4	16,5
34431 Referent sociálního zabezpečení	4 020	142,6	0,1	33,1	9,6	16,4
3451 Policejní inspektoři, komisaři	34 086	136,8	2,6	29,3	6,3	17,7
34511 Policejní inspektor	14 366	139,3	2,6	27,0	5,5	17,9
34514 Poddůstojník policie	8 340	132,2	3,1	35,0	6,2	17,5
3460 Sociální pracovníci	6 027	143,7	0,6	28,9	7,6	16,4
4111 Písařky - opisovačky, stenotypistky	3 095	142,2	0,1	32,4	9,5	16,1
41111 Písařka, písař	215	148,6	0,1	26,0	4,8	15,9
41115 Zapisovatel	2 877	141,7	0,1	32,9	9,8	16,1
4112 Kancelářští pracovníci a obsluha zařiz. na zpracování textu	1 583	145,7	0,3	29,2	6,3	16,2
41125 Spisový manipulát	530	145,9	0,1	29,1	5,7	16,3
41129 Kancelářský a manipulační pracovník jinde neuvedený	1 010	145,5	0,3	29,3	6,6	16,1
4113 Pracovníci přípravy dat výpočetní techniky	495	141,7	0,2	32,6	10,4	15,9
41133 Operátor počítače pro třídění a evidenci dat	281	137,0	0,0	37,3	14,1	16,1
4115 Sekretářky, sekretáři	5 372	147,0	0,4	28,1	6,2	16,2
41151 Sekretářka, sekretář	2 329	146,3	0,2	28,6	5,9	15,9
41159 Administrativní pracovník jinde neuvedený	3 007	147,5	0,6	27,7	6,3	16,4
4121 Nižší účetní	363	147,1	0,3	27,4	5,3	15,9
4131 Úředníci ve skladech	1 669	146,4	0,5	28,4	4,5	16,1
41312 Skladník (úředník)	1 340	146,1	0,5	28,7	4,8	16,1
4133 Úředníci v dopravě a v přepravě (dispečeri, kontr. apod.)	387	150,0	2,5	26,2	4,4	15,4
41339 Úředník v dopravě jinde neuvedený	260	149,8	2,2	26,0	4,0	16,4
4141 Řadoví knihovníci, archiváři, evidenční pracovníci	3 010	146,0	0,3	28,5	6,8	15,6
41411 Knihovník	1 493	146,5	0,3	28,0	6,7	16,1
41412 Archivář	288	144,0	0,1	30,2	7,1	14,1
41413 Dokumentátor	299	147,0	0,2	27,9	5,9	15,0
41415 Úředník evidence, registratury	503	145,1	0,3	29,5	7,3	16,0
4142 Poštovní doručovatelé, úředníci v třídárnách	289	143,6	0,2	30,9	8,3	16,3
4190 Ostatní nižší úředníci jinde neuvedení	2 671	147,7	0,3	27,0	5,4	16,1
41909 Nižší úředník (referent) jinde neuvedený	2 560	147,6	0,3	26,9	5,3	16,1
4211 Pokladníci (v bankách, pojišťov., spořitelnách, na poště)	683	147,5	0,6	27,5	6,0	15,7
42118 Pokladník v organizaci	589	147,7	0,5	27,3	5,8	15,7
4214 Prodavači vstupenek, jízdenek apod.	209	148,5	2,2	27,6	5,8	15,0
4222 Recepční	468	146,6	3,4	25,4	7,4	13,9
42222 Recepční	343	145,8	3,6	26,1	8,2	13,4
4223 Telefonisté	621	143,9	2,2	28,8	7,5	15,8

Revidované výsledky ke dni 10.3.2010

**Průměrná měsíční odpracovaná a neodpracovaná doba zaměstnanců
dle podskupin zaměstnání a zaměstnání KZAM-R**

Podskupiny zaměstnání a zaměstnání KZAM-R (zveřejněna zaměstnání, která jsou ve své hlavní třídě zastoupena minimálně 1%)	Počet zaměstnanců přepočtený podle eviden. měsíců	Odpracovaná doba		Neodpracovaná doba		
		celkem	z toho přesčas	celkem	z toho	
					nemoc	dovolená
		hod/měs	hod/měs	hod/měs	hod/měs	hod/měs
42231 Telefonista v telefonní ústředně (kromě telekomunikací)	386	145,9	3,1	28,6	7,2	15,8
4224 Informátoři	352	145,8	1,3	30,2	8,7	15,2
42241 Informátor v úřadě	219	143,5	0,9	32,6	10,3	15,4
5121 Pracovníci dohlížející nad obsluh. personálem, hospodyně	1 616	146,6	1,2	28,9	6,7	15,9
51213 Provozní pracovník školní jídelny, menzy	736	145,2	0,4	29,9	8,1	15,8
51214 Provozář stravovací, ubytovací jednotky	644	147,9	2,0	28,0	5,4	16,4
5122 Kuchaři	20 169	145,0	0,8	30,1	9,2	15,8
51221 Šéfkuchař	857	146,8	1,3	29,1	7,4	16,3
51222 Kuchař	15 033	145,2	0,8	29,9	9,0	15,9
51228 Pomocný kuchař	3 988	144,0	1,0	31,2	10,3	15,6
5131 Dětské pěstounky, pečovatelky, pomocní vychovatelé	574	141,1	1,4	30,1	8,7	17,3
5132 Pečovatelé a pomoc. ošetřovat. v zařiz.soc. péče, v nemoc.	14 980	143,1	3,6	29,0	8,7	16,1
51321 Pečovatelka (kromě v domácnosti)	2 498	140,1	0,7	29,7	10,7	15,3
51324 Ošetřovatel, ošetřovatelka (nzp)	2 218	140,6	2,7	28,9	7,8	16,5
51326 Sanitář, sanitářka (nzp)	8 321	144,8	4,8	28,8	8,6	16,4
51329 Pečovatel,ošetřovatel ve zdravotnickém zařiz. jinde neuv.	1 581	142,3	3,8	29,5	8,5	15,5
5133 Pečovatelé v domácnosti	1 356	143,7	1,0	30,6	9,5	16,4
51336 Pečovatel v domácnosti o přestárlé občany	726	144,0	1,3	31,0	9,8	16,2
5139 Ostatní pečovatelé a pomocní ošetřovatelé jinde neuved.	1 756	140,3	0,9	28,5	9,7	15,3
51399 Pečovatel a pomocný ošetřovatel jinde neuvedený	1 686	140,0	0,8	28,5	9,8	15,2
5161 Hasiči, požárníci	702	143,7	6,5	27,6	4,2	13,8
5162 Pracovníci bezpečnostních orgánů (policisté, strážníci)	4 937	144,8	4,9	29,0	7,1	15,4
51625 Strážník obecní, městské, místní policie	4 584	144,5	4,9	29,1	7,2	15,5
5169 Ostatní pracovníci ochrany a ostrahy jinde neuvedení	872	152,8	6,9	23,3	4,8	13,4
6113 Zahradníci a pěstitelé zahradních plodin a sazenic	807	145,9	2,9	32,3	10,5	15,8
61131 Zahradník	642	146,6	3,0	31,3	10,0	15,7
61132 Pěstitel zahradních plodin a sazenic	29	145,0	2,2	30,8	11,1	16,4
61138 Zemědělský dělník v zahradnictví	95	141,2	2,9	39,4	14,6	16,0
61139 Zahradník a pěstitel zahradních plodin jinde neuvedený	38	145,6	2,9	32,7	8,8	16,9
6115 Pěstitelé plodin komb. polních, zahrad.a rost. na stromech	80	141,2	0,3	33,7	11,3	15,2
6121 Chovatelé hospodářských zvířat (kromě drůbeže a včel)	91	148,0	9,5	32,7	12,4	14,7
61216 Chovatel a ošetřovatel psů a koček	43	142,0	8,3	34,9	14,4	14,2
61219 Chovatel hospodářských zvířat jinde neuvedený	31	157,7	13,0	29,2	9,6	14,5
6125 Chovatelé a ošetřovatelé zvířat v zoo	326	148,4	3,7	29,5	7,4	16,8
61251 Chovatel zvířat v zoo	221	148,6	4,2	29,7	8,2	16,6
61253 Chovatel a ošetřovatel zvířat v zoo, safari	87	147,7	2,0	28,8	5,0	17,5
61258 Dělník v zoologické zahradě	18	149,4	5,4	29,5	9,0	16,3
6129 Ostatní chovatelé, ošetřovatelé zvířat jinde neuvedení	65	151,8	8,6	31,7	6,5	16,5
61299 Chovatel a ošetřovatel zvířat jinde neuvedený	54	150,3	8,1	32,9	7,3	15,9
6141 Dělníci pro pěstění a ošetřování lesa	48	145,6	2,3	31,6	7,6	15,9
61419 Dělník pro pěstění a ošetřování lesa jinde neuvedený	22	146,2	3,7	33,1	9,1	16,1
6142 Dělníci pro těžbu dřeva (kromě obsluhy pojízdných zařiz.)	31	140,0	4,3	40,0	17,0	15,2
7122 Zedníci, kameníci, omítkáři	585	144,8	1,9	31,6	11,1	16,1

Revidované výsledky ke dni 10.3.2010

**Průměrná měsíční odpracovaná a neodpracovaná doba zaměstnanců
dle podskupin zaměstnání a zaměstnání KZAM-R**

Podskupiny zaměstnání a zaměstnání KZAM-R (zveřejněna zaměstnání, která jsou ve své hlavní třídě zastoupena minimálně 1%)	Počet zaměstnanců přepočtený podle eviden. měsíců	Odpracovaná doba		Neodpracovaná doba		
		celkem	z toho přesčas	celkem	z toho	
					nemoc	dovolená
		hod/měs	hod/měs	hod/měs	hod/měs	hod/měs
71221 Zedník	485	143,8	1,8	32,5	11,8	16,2
71228 Stavební dělník zednických prací	94	149,8	2,4	27,4	8,2	15,6
7124 Tesaři a truhláři	216	149,9	1,8	28,8	7,1	16,6
71248 Stavební dělník tesařských a truhlářských prací	107	147,5	2,4	29,1	7,0	16,5
7125 Stavební montážníci	323	156,9	6,0	30,5	7,2	17,1
71256 Montér stavěč	135	151,9	10,0	32,4	8,5	16,5
71257 Montážník technických, scénických dekorací	157	162,4	2,3	27,9	4,2	17,9
7129 Ostatní stavební děl. stav. výroby a prac. v ost. oborech	317	148,4	2,6	28,7	7,5	15,9
71294 Stavební údržbář budov, staveb (kromě 7124)	283	149,9	2,7	27,4	6,5	15,9
7136 Instalatéři, potrubáři, stavební zámečníci, klempíři	850	152,3	6,4	28,0	7,1	16,3
71361 Instalatér stavební	248	148,2	2,6	28,7	6,6	16,6
71363 Instalatér vodovodů	127	148,4	4,3	30,2	8,8	16,4
71368 Stavební dělník instalatérských, zámečnických prací	325	157,1	11,3	27,6	7,8	16,3
7137 Stavební a provozní elektrikáři	579	154,4	6,7	25,5	5,3	16,2
71374 Provozní elektrikář domovních instalací	205	154,9	8,4	26,1	6,5	16,3
71375 Provozní elektrikář instalací průmyslových objektů	223	154,3	7,0	26,0	5,5	16,1
7141 Malíři a tapetáři	150	146,6	1,7	30,4	9,9	16,1
71412 Malíř (natěrač) budov, malíř a natěrač	93	143,6	1,8	32,4	12,2	15,9
7213 Výrobci a opraváři výrobků a dílů z plechů	157	146,8	0,9	28,4	5,5	16,8
7222 Nástrojaři, kovodeláři, kovodělníci, zámečníci	1 253	149,6	3,4	28,1	7,2	15,9
72222 Zámečník, zámečnický strojí	99	148,3	2,5	28,6	6,4	16,2
72223 Provozní zámečník, údržbář	1 131	149,8	3,5	28,0	7,3	15,9
7231 Mechanici a opraváři motorových vozidel	996	147,2	2,1	29,1	6,4	15,8
72311 Automechanik nákladních automobilů	372	147,5	2,3	29,0	6,0	15,0
72312 Automechanik osobních automobilů	461	147,2	1,7	28,7	6,3	16,3
7239 Ostatní mechanici a opraváři strojů a zařízení bez elektro	107	148,8	0,5	26,3	5,1	16,1
7241 Elektromech.a seřizovači různých typů elektrických zařiz.	549	149,6	4,2	28,1	6,4	15,9
72415 Provozní elektromechanik	418	149,1	4,0	28,2	6,7	16,0
7243 Mechanici, seřizovači, opraváři elektronických zařízení	151	157,6	12,1	26,1	5,8	15,8
72436 Mechanik elektronik měřících, regulačních, opt. přístrojů	120	158,2	13,2	26,3	6,4	15,9
7422 Uměleč. truhláři, řezbáři, výrobci a oprav.výrobků ze dřeva	200	149,3	1,8	27,0	6,7	15,6
74224 Truhlář, truhlář opravář (převážně ruční)	134	150,4	1,6	25,9	5,3	15,8
7433 Dámští a pánští krejčí a kloboučníci vč. opravářů oděvů	618	148,3	2,3	29,3	9,1	16,3
74334 Krejčí scénických kostýmů a krojů	255	149,6	1,4	28,2	7,5	16,6
74339 Opravář oděvů a prádla	312	148,0	3,5	30,0	10,5	15,8
7436 Švadleny, vyšivači a pracovníci v příbuzných oborech	92	145,1	0,6	29,5	8,6	16,5
8162 Obsluha parních turbín, ohřivačů a motorů	677	152,0	5,7	25,8	6,8	14,6
81621 Topič - obsluha vytápění, ohřivačů, výměníků	664	151,9	5,7	25,8	6,8	14,6
8163 Obsluha zařízení při úpravě, čištění a rozvodu vody	287	155,4	7,5	24,4	5,7	15,2
8264 Obsluha strojů na bělení, barvení, čištění, praní, žehlení	1 437	145,5	1,2	29,8	9,8	16,0
82643 Pradlák strojní	652	144,7	0,7	30,0	10,6	15,5
82649 Obsluha strojů a zařízení na úpravu textilu jinde neuv.	621	146,0	1,7	29,8	9,8	16,3
8321 Řidiči osobních a malých dodávkov. automobilů, taxikáři	2 208	157,6	9,9	26,7	5,1	16,0

Revidované výsledky ke dni 10.3.2010

**Průměrná měsíční odpracovaná a neodpracovaná doba zaměstnanců
dle podskupin zaměstnání a zaměstnání KZAM-R**

Podskupiny zaměstnání a zaměstnání KZAM-R (zveřejněna zaměstnání, která jsou ve své hlavní třídě zastoupena minimálně 1%)	Počet zaměstnanců přepočtený podle eviden. měsíců	Odpracovaná doba		Neodpracovaná doba		
		celkem	z toho přesčas	celkem	z toho	
					nemoc	dovolená
hod/měs	hod/měs	hod/měs	hod/měs	hod/měs	hod/měs	
83211 Řidič osobního automobilu	1 931	158,3	10,5	26,6	4,8	16,0
83212 Řidič malého dodávkového automobilu	260	151,7	5,0	28,0	7,2	15,8
8322 Řidiči sanitních a rzp vozů	1 668	156,9	15,4	24,3	4,3	15,4
83221 Řidič vozidla rychlé lékařské pomoci (nzp)	521	154,4	14,0	23,0	3,6	15,5
83222 Řidič vozidla rychlé záchranné pomoci (nzp)	466	152,2	13,8	25,4	3,9	15,5
83223 Řidič vozidla dopravy nemocných a zraněných (pzp)	515	162,1	17,8	24,4	5,6	15,2
83225 Řidič sanitního vozidla	165	161,7	17,0	24,8	3,8	15,0
8323 Řidiči autobusů, trolejbusů a tramvají	172	165,1	16,3	25,8	4,5	15,7
8324 Řidiči nákladních automobilů a tahačů	2 238	150,2	6,6	28,8	8,3	15,9
83243 Řidič nákladního automobilu	2 064	150,0	6,7	28,8	8,5	15,9
8326 Řidiči speciálních vozidel	1 338	148,0	4,9	29,2	8,3	10,8
83264 Řidič silničního úklidového vozidla	233	152,9	5,7	28,9	9,5	14,2
83269 Řidič speciálního silničního vozidla jinde neuvedený	996	145,7	4,1	29,7	8,3	9,9
8331 Obsluha zemědělských a lesních strojů	274	147,8	2,9	29,8	7,6	15,9
83311 Traktorista	184	146,2	2,7	30,6	8,5	16,0
8334 Obsluha vysokozdvíhacích a ostatních motorových vozíků	151	153,0	8,3	29,5	6,5	15,4
9132 Pomocníci a uklízeči v kancelář., hotel., nemocnicích ap.	23 350	146,1	0,9	29,2	9,0	15,6
91321 Pomocník, uklízeč v kancelářích	5 019	145,3	0,5	29,6	9,5	15,8
91322 Pomocník, uklízeč ve vzdělávacím zařízení	11 032	146,5	0,6	28,8	8,3	15,7
91324 Pomocník, uklízeč ve zdravotnickém zařízení	3 367	146,0	2,4	29,6	9,9	15,4
91325 Pomocník, uklízeč v hotelu, v restauraci, pokojská	795	146,3	0,8	29,3	9,1	15,5
91326 Pomocník, uklízeč v kulturním zařízení	575	147,5	1,3	29,3	9,0	15,9
91327 Pomocník, uklízeč ve službách	844	145,0	0,8	30,2	10,4	15,1
91329 Pomocník, uklízeč jinde neuvedený	1 376	146,6	1,3	28,9	8,6	15,5
9141 Domovníci, správci domu	2 968	149,7	1,9	26,5	6,5	15,6
91411 Domovník	783	148,7	1,8	27,1	6,5	15,4
91412 Domovník údržbář a uklízeč	1 822	149,6	1,7	26,4	6,7	15,7
9143 Školníci vč. školníků - údržbářů	6 324	149,2	0,8	26,0	6,1	15,9
91431 Školník	4 423	148,7	0,5	26,2	6,1	16,0
91432 Školník údržbář a uklízeč	1 896	150,1	1,3	25,7	5,9	15,5
9152 Vrátní, hlídači, uváděči a šatnářky	2 246	148,5	4,2	26,5	7,2	14,3
91521 Vrátný	1 784	148,2	4,4	26,3	7,2	14,2
9161 Sběrači odpadků, popeláři	2 464	147,2	1,2	29,8	10,6	15,1
91611 Dělník pro čištění města	2 321	147,2	1,1	29,7	10,5	15,1
9169 Ostatní pracovníci v příbuzných oborech jinde neuvedení	2 473	148,4	0,8	27,9	10,7	14,9
91699 Nekvalifikovaný pracovník při čištění města jinde neuved.	2 303	148,3	0,6	27,9	10,7	15,0
9323 Dělníci nádvorní skupiny (pomocní montéři)	728	148,9	4,1	30,0	11,1	14,7
93231 Dělník nádvorní skupiny	450	150,2	5,5	29,9	11,6	14,9
9339 Pomocní a nekvalif. prac. v dopr., ve skladech, v telekom.	1 201	151,1	3,8	26,6	7,6	15,6
93397 Pomocný pracovník obchodního provozu	445	152,0	5,8	27,3	9,2	15,3



Dodatek

Technický popis šetření

Dodatek - Technický popis šetření

Technický popis šetření přibližuje metodické postupy používané při zpracování nepodnikatelské sféry Informačního systému o průměrném výdělku (ISPV-NS). Popis je rozdělen do pěti hlavních kapitol: koncepce šetření, vstupní údaje, nejdůležitější sledované veličiny, přehled používaných tabulek a definice vybraných pojmů.

1. Koncepce šetření

Kapitola popisuje základní soubor šetření a strukturu statistického souboru.

1.1. Základní soubor

Základním souborem ISPV-NS je soubor ekonomických subjektů, definovaný Automatizovaným rozpočtovým informačním systémem (ARIS), spravovaným Ministerstvem financí. ARIS obsahuje informace z účetního a finančního výkaznictví organizačních složek státu, kapitol státního rozpočtu, státních příspěvkových organizací, státních fondů, územních samosprávných celků a jimi zřizovaných příspěvkových organizací v ČR (viz <http://www.info.mfcr.cz/aris>). Ekonomické subjekty, které přísluší do nepodnikatelské sféry, odměňují platem podle § 109, odst. 3 zákona č. 262/2006 Sb., zákoníku práce, ve znění pozdějších předpisů. Statistické šetření ISPV pro nepodnikatelskou sféru využívá dat Informačního systému o platech, provozovaného Ministerstvem financí (viz www.mfcr.cz/isp).

1.2. Struktura souboru ISPV nepodnikatelské sféry

Statistické šetření ISPV-NS pro nepodnikatelskou sféru za 1.-4. čtvrtletí 2007 zahrnuje 14 366 ekonomických subjektů, které reprezentují přibližně 659 tisíc zaměstnanců. Odvětvovou skladbu ekonomických subjektů v ISPV-NS (vyjádřenou klasifikací ekonomických činností CZ NACE) představují zejména tři odvětví národního hospodářství České republiky; odvětví veřejné správy, odvětví vzdělávání a odvětví zdravotní a sociální péče. Z hlediska geografického zachycuje šetření ISPV-NS celou Českou republiku. Následující tabulky ukazují strukturu souboru ISPV-NS pro 1.-4. čtvrtletí 2007 z odvětvového a regionálního pohledu.

Soubor ISPV nepodnikatelské sféry	
Počet ekonomických subjektů	14 366
Počet zaměstnanců	659 tisíc

Tabulka 1

Složení souboru z hlediska odvětvového ukazuje tabulka 2 - Odvětvová skladba souboru. Regionální složení souboru uvádí tabulka 3 - Regionální skladba souboru.

Odvětвовá skladba výběrového souboru ISPV nepodnikatelské sféry		
Kód CZ-NACE	Sekce	Počet ES
A	Zemědělství, lesnictví a rybářství	10
B	Těžba a dobývání	0
C	Zpracovatelský průmysl	1
D	Výroba a rozvod elektřiny, plynu, tepla	1
E	Zásobování vodou, činnosti související s odpady	90
F	Stavebnictví	0
G	Obchod, opravy motorových vozidel	0
H	Doprava a skladování	25
I	Ubytování, stravování a pohostinství	216
J	Informační a komunikační činnosti	17
K	Peněžnictví a pojišťovnictví	0
L	Činnosti v oblasti nemovitostí	47
M	Profesní, vědecké a technické činnosti	33
N	Administrativní a podpůrné činnosti	3
O	Veřejná správa, obrana, sociální zabezpečení	4 275
P	Vzdělávání	7 740
Q	Zdravotní a sociální péče	1 028
R	Kulturní, zábavní a rekreační činnosti	617
S	Ostatní činnosti	263

Tabulka 2

Regionální skladba výběrového souboru ISPV nepodnikatelské sféry		
Kód NUTS 3	Kraj	Počet ES
CZ010	Hlavní město Praha	977
CZ020	Středočeský	1 989
CZ031	Jihočeský	909
CZ032	Plzeňský	777
CZ041	Karlovarský	424
CZ042	Ústecký	948
CZ051	Liberecký	578
CZ052	Královéhradecký	893
CZ053	Pardubický	915
CZ061	Vysočina	887
CZ062	Jihomoravský	1 791
CZ071	Olomoucký	1 024
CZ072	Zlínský	900
CZ080	Moravskoslezský	1 354

Tabulka 3

2. Vstupní údaje

Kapitola popisuje specifický sběr dat do šetření ISPV-NS, nejdůležitější vstupní údaje a používané klasifikace a číselníky.

2.1. Sběr dat

Vlastní sběr dat pro ISPV-NS zabezpečuje Informační systém o platech. ISPV-NS přebírá kompletní soubor nepodnikatelské sféry, předzpracovaný pro účely Informačního systému o platech, a provádí na něm specifické kontroly.

2.2. Nejdůležitější vstupní údaje

Šetření ISPV-NS s pololetní periodicitou monitoruje výdělkovou úroveň a odpracovanou dobu jednotlivých zaměstnání podle klasifikace KZAM-R v České republice.

Hodinový výdělek je přímo zjišťovaný údaj, který je definován jako průměrný hrubý hodinový výdělek zaměstnance v § 351 až § 362 zákona č. 262/2006 Sb., zákoníku práce, ve znění pozdějších předpisů. Obvykle se jedná o podíl platu za práci a odpracované doby za poslední čtvrtletí sledovaného období. Hodinový výdělek je krátkodobým indikátorem výdělkové úrovně.

Hrubý měsíční plat, vypočtený z hrubého platu za sledované období, je druhým indikátorem, který ukazuje výdělkovou úroveň. Plat je definován v § 109, odst. 3 zákona č. 262/2006 Sb., zákoníku práce, ve znění pozdějších předpisů. Hrubý plat je součtem platu za práci, náhrad platu a odměn za pracovní pohotovost, které jsou přímo sbíranými položkami. Šetření ISPV-NS sleduje i strukturu hrubého měsíčního platu, tj. prémie a odměny, příplatky za přesčas, ostatní příplatky, náhrady a odměny za pracovní pohotovost. Hrubý měsíční plat a jeho složky se vztahují k celému sledovanému období, které zahrnuje dobu od počátku roku do konce čtvrtletí, za které se šetření provádí.

Šetření ISPV-NS dále sleduje pracovní dobu zaměstnanců. Vstupní věta o zaměstnanci obsahuje odpracovanou dobu od počátku roku a z ní počet přesčasových hodin. Odpracovaná doba u zaměstnanců odměňovaných měsíčním platem nezahrnuje dobu svátků v jinak pracovních dnech. Věta dále obsahuje celkovou neodpracovanou dobu od počátku roku, z ní počet hodin nemoci a dovolené.

2.3. Klasifikace a číselníky

ISPV-NS používá standardní statistické klasifikace a číselníky (podrobněji popsané na www.czso.cz). Použití platných statistických klasifikací je závazné jak pro orgán vykonávající státní statistickou službu, tak pro zpravodajské jednotky, které poskytují údaje pro statistické zjišťování. Proto i ISPV-NS používá následující klasifikace a číselníky:

KZAM-R	Klasifikace zaměstnání; vydáno sdělením ČSÚ č. 492/2003 Sb. ze dne 18. prosince 2003 o vydání rozšířené Klasifikace zaměstnání KZAM-R.
CZ-ICSE	Klasifikace postavení v zaměstnání; vydáno sdělením ČSÚ č. 494/2003 Sb. ze dne 18. prosince 2003 o vydání Klasifikace postavení v zaměstnání.
KKOV	Klasifikace kmenových oborů vzdělání; vydáno sdělením ČSÚ č. 320/2003 Sb. ze dne 9. září 2003 o zavedení Klasifikace kmenových oborů vzdělání. Poslední aktualizace byla provedena k 1. únoru 2007 sdělením ČSÚ č. 535/2006 Sb. ze dne 28. listopadu 2006 o aktualizaci Klasifikace kmenových oborů vzdělání.
CZ-NUTS	Klasifikace územních statistických jednotek; vydáno sdělením ČSÚ č. 490/2003 ze dne 18. prosince 2003 o vydání Klasifikace územních statistických jednotek. Poslední aktualizace byla provedena k 1. květnu 2004 sdělením ČSÚ č. 228/2004 ze dne 14. dubna 2004 o aktualizaci Klasifikace územních statistických jednotek.
CZ-NACE	Klasifikace ekonomických činností (CZ-NACE); vydáno sdělením ČSÚ č. 224/2007 Sb. ze dne 18. září 2007 o zavedení Klasifikace ekonomických činností.
CZ-GEONOM	Klasifikace zemí; vydáno sdělením ČSÚ č. 487/2003 Sb. ze dne 18. prosince 2003 o vydání Klasifikace zemí. Poslední aktualizace byla provedena k 1. červenci 2005 sdělením ČSÚ č. 243/2005 Sb. ze dne 9. června 2005 o aktualizaci Klasifikace zemí.

3. Nejdůležitější sledované veličiny

Kapitola popisuje nejdůležitější sledované veličiny, algoritmy jejich výpočtu a kritéria pro zahrnutí zaměstnanců do dalších výpočtů.

3.1. Hodinový výdělek

Hodinový výdělek je přímo zjišťovaná veličina. Do výpočtu charakteristik hodinového výdělku jsou zařazeni zaměstnanci, kteří byli v evidenčním stavu k poslednímu dni sledovaného období.

3.2. Hrubý měsíční plat

Hrubý měsíční plat se vztahuje k celému sledovanému období, tedy k 1.-2. čtvrtletí, nebo k 1.-4.čtvrtletí. Na rozdíl od hodinového výdělku musí být hrubý měsíční plat vypočten z dalších přímo zjišťovaných platových položek a neplatových plnění.

Hrubý plat je v ISPV-NS definována jako součet platu za práci, náhrad platu a odměny za pracovní pohotovost. Hrubý měsíční plat zaměstnance se vypočte podle vzorce:

$$\text{HMP} = \frac{\text{PLAT} + \text{NAHRADY} + \text{POHOTOV}}{\text{MESPLAC}_{\text{prep}}}$$

kde :

HMP	je hrubý měsíční plat zaměstnance,
PLAT	je plat za práci zaměstnance v kumulaci za sledované období (vstupní položka věty o zaměstnanci),
NAHRADY	jsou náhrady platu zaměstnance v kumulaci za sledované období (vstupní položka věty o zaměstnanci),
POHOTOV	je odměna za pracovní pohotovost zaměstnance v kumulaci za sledované období (vstupní položka věty o zaměstnanci),
MESPLAC _{prep}	je počet přepočtených placených měsíců zaměstnance, tj. počet měsíců, odpovídajících součtu odpracované doby a doby, po kterou pobíral náhrady platu.

Počet přepočtených placených měsíců MESPLAC_{prep} je roven počtu kalendářních měsíců v případě, že zaměstnanec s plným pracovním úvazkem po celé sledované období pracoval nebo pobíral náhrady platu. Pokud zaměstnanec byl v evidenčním stavu kratší dobu, než sledované období, bude jeho počet placených měsíců zkrácen poměrem počtu pracovních dnů v evidenčním stavu a ve sledovaném období. Podobně se počet placených měsíců zkrátí, pokud

zaměstnanec měl jinou absenci, než absenci s náhradou platu (např. nemoc), případně měl sjednán kratší pracovní úvazek.

Hrubý měsíční plat za určitou skupinu zaměstnanců je vážená charakteristika, v níž hrubý měsíční plat určitého zaměstnance má váhu, odpovídající počtu jeho placených měsíců za sledované období (tzv. váha placené doby). Tento způsob výpočtu umožňuje korektní srovnání platové úrovně jednotlivých zaměstnání a srovnávání v čase.

Sestavy s hrubým měsíčním platem, diferenciací a strukturou hrubého platu obsahují také měsíční placenou dobu. Tento údaj ukazuje počet placených hodin (odpracovaná doba a doba náhrad) za placený měsíc a je v souladu s výpočtem hrubého měsíčního platu.

Pro zahrnutí zaměstnance do výpočtů hrubého měsíčního platu se uplatňují následující kritéria:

- přepočtený počet placených měsíců zaměstnance je alespoň jeden měsíc,
- stanovená týdenní pracovní doba na dané pracovní místo je alespoň 30 hodin (dle doporučení Eurostatu).

3.3. Měsíční odpracovaná a neodpracovaná doba

Měsíční odpracovaná (resp. neodpracovaná) doba se stejně jako hrubý měsíční plat vztahuje k celému sledovanému období tj. k 1.-2. čtvrtletí, nebo k 1.-4. čtvrtletí.

Měsíční odpracovaná doba zaměstnance se vypočte podle vzorce:

$$\text{ODPRACD}_{\text{mes}} = \frac{\text{ODPRACD}}{\text{MESEVID}_{\text{prep}}}$$

kde :

- ODPRACD_{mes} je měsíční odpracovaná doba zaměstnance,
- ODPRACD je odpracovaná doba zaměstnance v kumulaci za sledované období (vstupní položka věty o zaměstnanci),
- MESEVID_{prep} je počet přepočtených evidenčních měsíců zaměstnance, tj. počet měsíců, odpovídajících délce pracovního úvazku a délce pracovního poměru ve sledovaném období.

Počet přepočtených evidenčních měsíců MESEVID_{prep} je roven počtu kalendářních měsíců v případě, že zaměstnanec s plným pracovním úvazkem po celé sledované období byl v pracovním poměru a nebyl na mateřské či rodičovské dovolené. Pokud zaměstnanec byl v evidenčním stavu kratší dobu, než sledované období, bude jeho počet evidenčních měsíců zkrácen poměrem počtu pracovních dnů v evidenčním stavu a ve sledovaném období. Podobně se počet evidenčních měsíců zkrátí, pokud zaměstnanec měl sjednán kratší pracovní úvazek.

Měsíční odpracovaná doba za určitou skupinu zaměstnanců je vážená charakteristika, v níž měsíční odpracovaná doba určitého zaměstnance má váhu, odpovídající počtu jeho evidenčních měsíců ve sledovaném období (tzv. váha evidenční doby). Pro zahrnutí zaměstnance do výpočtů měsíční odpracované doby se uplatňují stejná kritéria jako u hrubého měsíčního platu.

Obdobně jako odpracovaná doba se počítají měsíční neodpracovaná doba a také průměrné měsíční údaje o přesčasu, dovolené a nemoci.

4. Přehled používaných tabulek

Kapitola Přehled používaných tabulek obsahuje hodnocení kvality údajů a přehled publikovaných tabulek, u kterých jsou vyznačeny váhy nutné pro jejich zpracování.

4.1. Kvalita údajů

Zjišťované charakteristiky podléhají nevýběrovým chybám, neboť se nejedná o výběrové šetření. Nevýběrové chyby bývají způsobeny především špatnou kvalitou dat předávaných respondenty (neúplné a chybné údaje) do Informačního systému o platu. Při zpracovávání údajů je jejich vliv snižován několikasupňovými kontrolními mechanismy a častými kontakty zpracovatele šetření s respondenty.

4.2. Přehled publikovaných tabulek podle použitých vah

Publikované tabulky s hodinovým výdělkem NS-V0 až NS-V9 a tabulky s dynamikou hodinového výdělku NS-D1 až NS-D3 obsahují pouze hodnoty počítané ze souboru ISPV podnikatelské sféry bez použití vážení.

Hrubý měsíční plat				
Tabulka	Třídící kritérium	Podniková váha	Váha placené doby	Váha evidenční doby
NS-M0	Celá ČR		X	
NS-M1	HL. třídy zaměstnání KZAM-R		X	
NS-M5	Podskupiny zaměstnání a zaměstnání KZAM-R		X	

Tabulka 4

Odpracovaná a neodpracovaná doba				
Tabulka	Třídící kritérium	Podniková váha	Váha placené doby	Váha evidenční doby
NS-T0	Celá ČR			X
NS-T1	HL. třídy zaměstnání KZAM-R			X
NS-T5	Podskupiny zaměstnání a zaměstnání KZAM-R			X

Tabulka 5

5. Definice vybraných pojmů

Ekonomický subjekt	Ekonomický subjekt je právnický subjekt nebo fyzická osoba s postavením podnikatele, zapsaná do registru ekonomických subjektů ČSÚ. Každému ekonomickému subjektu se přiděluje identifikační číslo (IČ).
Organizační jednotka	Z hlediska výdělkové statistiky ISPV se dělí ekonomické subjekty na organizační jednotky podle okresu, ve kterém jednotky působí. Organizační jednotku tvoří všechny útvary ekonomického subjektu, které působí ve stejném okrese.
Zpravodajská jednotka	Zpravodajskou jednotkou je právnická osoba, organizační složka státu nebo fyzická osoba, od níž se požaduje poskytnutí údajů ve statistickém zjišťování podle zákona č. 89/1995 Sb., o státní statistické službě ve znění pozdějších předpisů.
Sledované období	Sledované období je období od začátku roku do konce čtvrtletí, ve kterém se statistické zjišťování provádí.
Podnikatelská sféra	Do podnikatelské sféry patří subjekty, které odměňují mzdou podle § 109, odst. 2 zákona č. 262/2006 Sb., zákoníku práce, ve znění pozdějších předpisů.
Nepodnikatelská sféra	Do nepodnikatelské sféry patří subjekty, které odměňují platem podle § 109, odst. 3 zákona č. 262/2006 Sb., zákoníku práce, ve znění pozdějších předpisů.
Soubor ISPV-NS	Souborem ISPV nepodnikatelské sféry je soubor ekonomických subjektů, definovaný Automatizovaným rozpočtovým informačním systémem (ARIS). (viz http://www.info.mfcr.cz/aris).



Přílohy

Dotazník

Dotazník

Abychom maximalizovali efekt naší práce a přizpůsobili ji Vaším potřebám, dovoluujeme si předložit Vám následující dotazník, zaměřený na zjištění Vašich názorů na publikaci a celé šetření ISPV. Chcete-li přispět k tomuto úsilí a spolupodílet se na tvorbě platových statistických šetření, prosíme, vyplňte následující dotazník a odešlete na adresu zpracovatele šetření, uvedenou na druhé stránce publikace.

1 Kdo jste? (nepovinný údaj)

Jméno:

Adresa:

E-mail:

2 Proč se zajímáte o platovou statistiku?

- 2.1 Platová statistika mě zajímá převážně jako
 zaměstnavatele zaměstnance odboráře z jiných důvodů
- 2.2 K jakému specifickému účelu publikaci používáte?
 pro informaci/zajímá mě to
 využívám ve své profesi
 k usměrňování platového vývoje
 jako zdroj informací pro kolektivní vyjednávání
 jako zdroj dat pro výzkum
 ke studiu
- 2.3 Využíváte i jiné zdroje informací o výdělcích?
 Český statistický úřad
 šetření poradenských firem
 informace od zaměstnavatelských svazů, odborových organizací
 tisk

3 Jak hodnotíte obsah publikace?

- 3.1 Do jaké míry publikace vyhovuje Vaším potřebám?
 do značné míry málo nevyhovuje
- 3.2 Rozsah publikace je
 vyhovující příliš velký nedostatečný

- 3.3 Forma tabulek je
 vyhovující málo přehledná nevhovující
- 3.4 Jsou používané indikátory platového vývoje (průměrný hodinový výdělek, měsíční hrubý plat) a údaje o odpracovaném čase (placená doba, odpracovaná doba) dostatečně srozumitelné?
 ano částečně vůbec ne
- 3.5 Které statistiky používáte?
 průměr medián kvartily decily
- 3.6 Postačuje technický popis šetření v dodatku publikace k získání základního přehledu o použitých metodách a postupech?
 ano částečně vůbec ne nevím
- 3.7 Používáte i další formy výsledků šetření ISPV?
 na stránkách www.mpsv.cz na stránkách www.ispv.cz
- 3.8 Máte námět pro zlepšení úrovně výsledkové publikace?

4 Co jste se dověděli z výsledků šetření?

- 4.1 Poskytuje statistické šetření ISPV celkově užitečné informace o úrovni výdělků podle zaměstnání?
 ano částečně vůbec ne
- 4.2 Máte námět pro zlepšení úrovně šetření?
