



Regionální statistika ceny práce

I. čtvrtletí 2007

Podnikatelská sféra

Zlínský kraj

Revidované výsledky ke dni 10. 3. 2010

Copyright - MPSV ČR

Publikace ani její část nesmí být kopírována, rozšiřována a zařazována do informačních systémů v jakékoliv formě (elektronické, mechanické, optické, magnetické aj.) bez písemného souhlasu

Ministerstva práce a sociálních věcí

Zpracovatel: TREXIMA, spol. s r.o., tř. T. Bati 299, 764 21 Zlín - Louky

O b s a h :

Úvod	7
-------------------	---

Výsledková část podnikatelská sféra

Základní metodické přístupy	11
Popis publikovaných tabulek	12

Hodinový výdělek

PS-V0	Hodinový výdělek v podnikatelské sféře	13
PS-V1	Hodinový výdělek podle hlavních tříd zaměstnání KZAM-R	14
PS-V2	Hodinový výdělek podle věkových kategorií	15
PS-V4	Hodinový výdělek podle vzdělání	15
PS-V5	Hodinový výdělek podle podskupin zaměstnání KZAM-R	16
PS-V6	Hodinový výdělek podle kategorií zaměstnání	22
PS-V8	Hodinový výdělek podle pohlaví	22

Hrubá měsíční mzda

PS-M0	Hrubá měsíční mzda a její složky, diferenciacce, placená doba v podnikatelské sféře	23
PS-M1	Hrubá měsíční mzda a její složky, diferenciacce, placená doba podle hlavních tříd zaměstnání KZAM-R	24
PS-M5	Hrubá měsíční mzda a její složky, diferenciacce, placená doba podle podskupin zaměstnání KZAM-R	26

Měsíční odpracovaná a neodpracovaná doba

PS-T5	Průměrná měsíční odpracovaná a neodpracovaná doba podle podskupin zaměstnání KZAM-R	36
-------	--	----

Dodatek – technický popis šetření

1. Metoda výběru ekonomických subjektů	43
1.1 Základní soubor	43
1.2 Struktura výběrového souboru	43
1.3 Výběr	44
2. Vstupní údaje	45
2.1 Sběr dat	45
2.2 Nejdůležitější vstupní údaje	46
2.3 Klasifikace a číselníky	46
3. Nejdůležitější sledované veličiny	48
3.1 Hodinový výdělek	48

3.2 Hrubá měsíční mzda	48
3.3 Měsíční odpracovaná a neodpracovaná doba	49
4. Dopočtové metody	50
4.1 Řešení neodpovědí a metoda vážení	50
4.2 Kvalita odhadů	51
4.3 Přehled publikovaných tabulek podle použitých vah	51
5. Definice vybraných pojmů	52



Úvod

Úvod

Regionální statistika ceny práce (RSCP) je systém pravidelného monitorování výdělkové úrovně a pracovní doby zaměstnanců v jednotlivých krajích České republiky formou statistického šetření. Sledovanými ukazateli výdělkové úrovně jsou hodinový výdělek a hrubá měsíční mzda (plat). Šetření metodicky vychází a je obsahově harmonizováno se strukturálním šetřením EU „Structure of Earnings Survey“, viz nařízení komise (ES) č. 1916/2000 ve znění pozdějších předpisů.

Šetření je pod názvem „Čtvrtletní šetření o průměrném výdělku“ zařazeno do programu statistických zjišťování, vyhlášených Českým statistickým úřadem (ČSÚ) ve sbírce zákonů pro příslušný kalendářní rok (viz příloha č. 2 Vyhlášky č. 476/2006 Sb., částka 156, kterou se stanoví Program statistických zjišťování na rok 2007) a pro vybrané ekonomické subjekty je povinné. Šetření provádí pracoviště státní statistické služby Ministerstva práce a sociálních věcí (MPSV). Průběh a vývoj šetření řídí komise, složená ze zástupců MPSV, ČSÚ, Ministerstva financí, České národní banky, CERGE-EI, VŠE v Praze, Českomoravské konfederace odborových svazů, Svazu průmyslu a dopravy ČR. Zpracovatelem RSCP je TREXIMA, spol. s r.o. (www.trexima.cz).

Nejdůležitějším kritériem pro členění výsledků RSCP je příslušnost šetřeného ekonomického subjektu k podnikatelské, nebo nepodnikatelské sféře. V podnikatelské sféře probíhá šetření se čtvrtletní periodou a ve sféře nepodnikatelské je prováděno s periodou pololetní. Zdrojem dat pro nepodnikatelskou sféru je Informační systém o platech, který je spravován Ministerstvem financí. Za každou sféru jsou vydávány samostatné výsledkové publikace.

Výsledkové publikace jednotlivých krajů jsou uloženy na stránkách <http://portal.mpsv.cz/> v sekci *Zaměstnanost*, v podsekci *Statistiky* pod odkazem *Statistika výdělků*.

Monitorováním výdělků a pracovní doby zaměstnanců na úrovni České republiky se zabývá „Informační systém o průměrném výdělku“ (ISPV). Výsledková publikace je k dispozici na internetových stránkách MPSV (www.mpsv.cz) v sekci *Příjmy a životní úroveň*.

Důkladný popis šetření, včetně všech výsledkových publikací, poskytuje také portál www.ispv.cz. Slouží především jako podpora respondentům, kteří zde naleznou všechny potřebné informace a podpůrné nástroje pro zaslání dat. Portál je využíván také k uveřejňování odborných studií a článků, které jako zdroj informací uvádí šetření ISPV a RSCP.

Ministerstvo práce a sociálních věcí děkuje všem respondentům šetření za přípravu vstupních dat pro šetření. Svědomitý přístup respondentů a dodržování termínů pro předání dat umožňují pravidelně uveřejňovat tuto publikaci.



Výsledková část

Podnikatelská sféra

Výsledková část podnikatelská sféra

Základní metodické přístupy

Tato publikace přináší charakteristiky hodinového výdělku, hrubé měsíční mzdy a pracovní doby získané za podnikatelskou sféru šetření RSCP (RSCP-PS). V RSCP se zařazují do podnikatelské sféry ekonomické subjekty, které odměňují mzdou, viz § 109, odst. 2 zákona č. 262/2006 Sb., zákoníku práce, ve znění pozdějších předpisů.

Primárním výsledkem RSCP jsou statistiky výdělkové úrovně jednotlivých zaměstnání (v klasifikaci KZAM-R), dalším produktem jsou odhady výdělkových parametrů zaměstnanecké populace krajů v členění podle firemních i zaměstnaneckých charakteristik. Ekonomické subjekty se v RSCP člení na organizační jednotky, jestliže je možné provést vnitřní rozčlenění podle okresů, ve kterých dílčí jednotky působí. Výsledky podle krajů jsou v tomto smyslu výsledky získané pracovištní metodou.

Vedle podnikového výkaznictví ČSÚ je RSCP dalším zdrojem informací o výdělcích v jednotlivých krajích České republiky. Výkaznictví ČSÚ, jako tradiční zdroj, sbírá údaje o evidenčním počtu zaměstnanců a vyplacených mzdách za ekonomický subjekt a publikuje průměrné mzdy v členění podle firemních charakteristik. Při srovnávání výsledků výkaznictví a RSCP-PS je třeba vzít v úvahu rozdílnou definici podnikatelské sféry, rozdílné metody výpočtu výdělkových charakteristik a rozdílný způsob členění výsledků podle krajů. Výkaznictví ČSÚ člení výsledky podle sídla ekonomického subjektu, tj. podnikovou metodou.

Respondenty šetření RSCP-PS jsou aktivní ekonomické subjekty (ES) z institucionálních sektorů nefinančních podniků, finančních institucí a vládních institucí zapsané v registru ekonomických subjektů ČSÚ (RES). Na základě Automatizovaného rozpočtového informačního systému (ARIS), který je spravován Ministerstvem financí, se zjišťuje způsob odměňování a příslušnost ekonomického subjektu k podnikatelské sféře. Šetření je výběrové pro ES s 10 až 249 zaměstnanci a plošné pro ES s 250 a více zaměstnanci. Náhodný výběr je prováděn na základě příslušnosti ES do kraje, velikostní kategorie a odvětví ekonomické činnosti.

Tabulky s označením PS-V5, PS-M5, PS-T5 obsahují charakteristiky výběrového souboru (statistiky) jednotlivých zaměstnání na úrovni podskupin zaměstnání (čtyřmístný KZAM-R). Při interpretaci výsledků je nutno mít na zřeteli, že charakteristiky výběrového souboru nelze automaticky pokládat za odhady platné pro celou zaměstnaneckou populaci. Výběrové charakteristiky jsou ovlivněny větším relativním zastoupením velkých ekonomických subjektů ve výběrovém souboru RSCP-PS. Ostatní tabulky obsahují odhady parametrů základního souboru a při jejich výpočtu byly využity dopočtové metody založené na pravděpodobnosti výběru ekonomických subjektů.

Popis publikovaných tabulek

Tabulky v publikaci jsou rozděleny podle sledovaného ukazatele do tří základních okruhů. Tabulky přinášející charakteristiky hodinového výdělku jsou označeny PS-Vx, kde PS značí podnikatelskou sféru a x je pořadové číslo tabulky. Charakteristiky hrubé měsíční mzdy, struktury mzdy a průměrné placené doby jsou obsaženy v tabulkách se značením PS-Mx a charakteristiky měsíční odpracované a neodpracované doby v tabulkách se značením PS-Tx.

Hlavním výsledkem RSCP jsou statistiky výdělkové úrovně a pracovní doby za jednotlivá zaměstnání podle klasifikace KZAM-R, obsažené v tabulkách PS-V5, PS-M5 a PS-T5. Tyto tabulky obsahují ta zaměstnání, která jsou ve své podskupině zaměstnání (čtyřmístný KZAM-R) zastoupena alespoň třemi ekonomickými subjekty a zároveň deseti zaměstnanci. Uvedené počty organizačních jednotek a zaměstnanců ukazují na zastoupení ve výběrovém souboru. V ostatních tabulkách jsou počty zaměstnanců uváděny v % a jejich účelem je přiblížit relativní zastoupení publikovaných kategorií. Údaje o počtech zaměstnanců z této publikace neslouží jako zdroj informací o počtech zaměstnanců v krajích, ty zjišťují šetření ČSÚ – podnikové výkaznictví a výběrové šetření pracovních sil (viz www.czso.cz).

Statistické charakteristiky používané ve výsledkových tabulkách:

1. decil	První decil je hodnota, pod kterou leží 10 % nejnižších hodnot sledovaného znaku.
1. kvartil	První kvartil je hodnota, pod kterou leží 25 % nejnižších hodnot sledovaného znaku.
Medián	Medián je hodnota uprostřed vzestupně uspořádané řady hodnot sledovaného znaku, polovina hodnot je nižší než medián a druhá polovina je vyšší než medián.
3. kvartil	Třetí kvartil je hodnota, nad kterou leží 25 % nejvyšších hodnot sledovaného znaku.
9. decil	Devátý decil je hodnota, nad kterou leží 10 % nejvyšších hodnot sledovaného znaku.
Průměr	Průměr je počítán jako vážený (případně nevážený) aritmetický průměr sledovaného znaku.

Ostatní symboly používané ve výsledkových tabulkách:

"Neuvedeno"	Symbol "Neuvedeno" označuje kategorii zaměstnanců, u které nebyl uveden kód příslušného třídícího znaku.
"*"	Symbol "*" označuje položku vstupních dat vypočítanou, ale nezveřejnitelnou z důvodu nedostatečného počtu vstupních hodnot (méně než 3 ekonomické subjekty a 10 zaměstnanců).

Revidované výsledky ke dni 10. 3. 2010

Hodinový výdělek v podnikatelské sféře ¹⁾

kraj: Zlínský

Medián hodinového výdělku 95,62 Kč/hod

Index mediánu hodinového výdělku zaměstnanců

meziroční vůči 1. čtvrtletí 2006..... 106,7 %

Diferenciace

1. decil - 10 % hodinových výdělků menších než 61,15 Kč/hod

1. kvartil - 25 % hodinových výdělků menších než 75,40 Kč/hod

Medián - 50 % hodinových výdělků menších než 95,62 Kč/hod

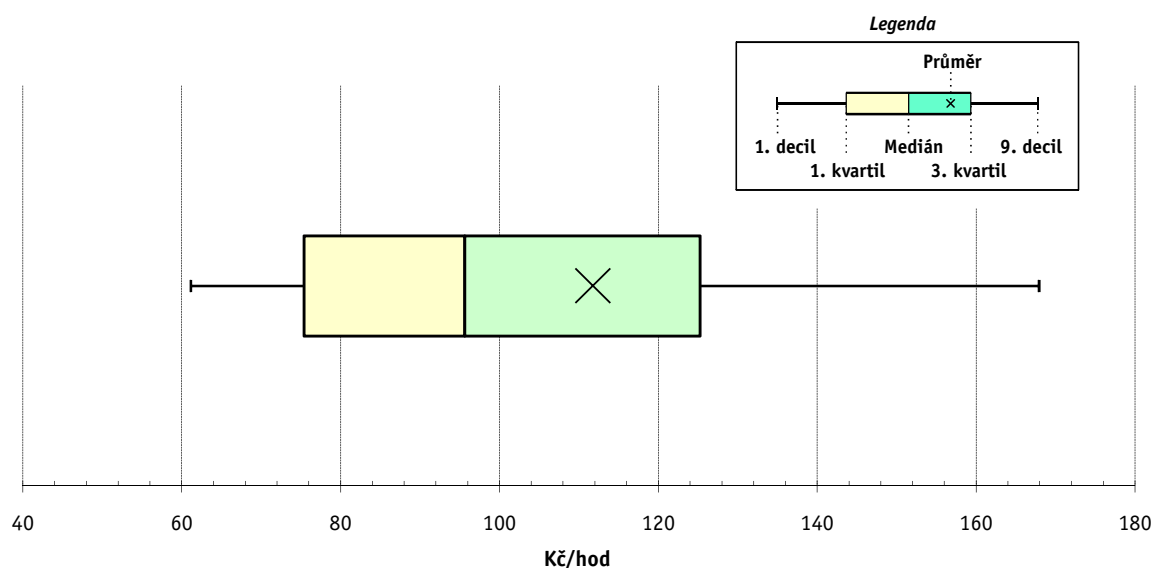
3. kvartil - 25 % hodinových výdělků větších než 125,24 Kč/hod

9. decil - 10 % hodinových výdělků větších než 167,91 Kč/hod

Průměr hodinového výdělku 111,75 Kč/hod

Podíl zaměstnanců s podprůměrným

hodinovým výdělkem 65,3 %



Vysvětlivky:

1) Hodinový výdělek se zjišťuje jako průměrný hodinový výdělek definovaný v § 351 až § 362 zákona č. 262/2006 Sb., zákoníku práce, ve znění pozdějších předpisů.

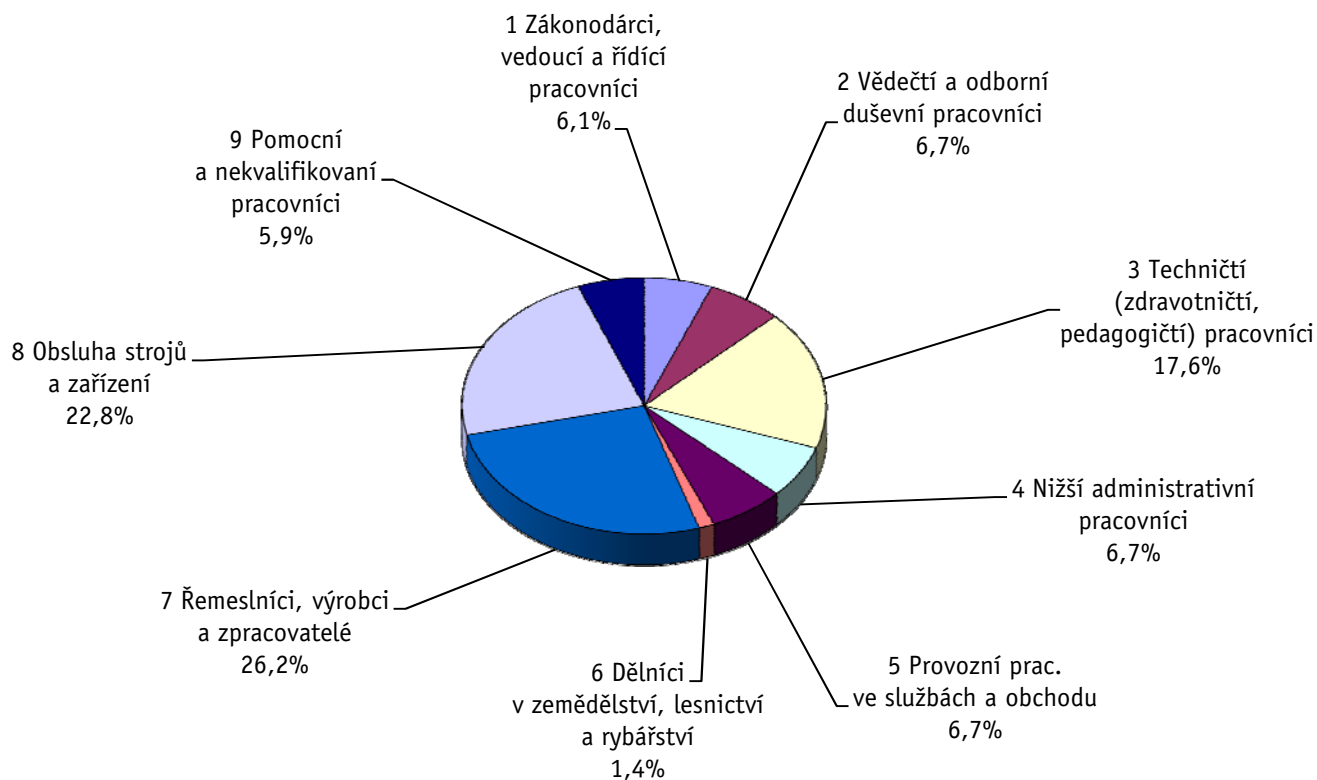
Revidované výsledky ke dni 10. 3. 2010

Hodinový výdělek podle hlavních tříd zaměstnání KZAM-R

kraj: Zlínský

Hlavní třída zaměstnání KZAM-R	Struktura zaměstnanců	Medián	Diferenciace		Průměr
			1. decil	9. decil	
	%	Kč/hod	Kč/hod	Kč/hod	Kč/hod
1 Zákonodárci, vedoucí a řídicí pracovníci	6,1	166,80	79,25	353,45	207,50
2 Vědečtí a odborní duševní pracovníci	6,7	139,93	85,21	270,58	170,96
3 Techničtí, zdravotničtí a pedagogičtí pracovníci	17,6	117,57	81,00	191,94	132,28
4 Nižší administrativní pracovníci	6,7	90,83	64,70	133,78	96,69
5 Provozní pracovníci ve službách a obchodu	6,7	61,00	47,29	89,41	67,71
6 Dělníci v zemědělství, lesnictví a rybářství	1,4	76,02	56,77	108,56	79,20
7 Řemeslníci, výrobci a zpracovatelé	26,2	92,71	64,62	133,57	97,33
8 Obsluha strojů a zařízení	22,8	91,70	65,07	148,14	98,88
9 Pomocní a nekvalifikovaní pracovníci	5,9	66,42	51,18	99,62	73,63
C E L K E M - podnikatelská sféra	100	95,62	61,15	167,91	111,75

Struktura zaměstnanců dle hlavních tříd KZAM - R



1. čtvrtletí 2007

RSCP - podnikatelská sféra

PS-V2

Revidované výsledky ke dni 10. 3. 2010

Hodinový výdělek
podle věkových kategorií

kraj: Zlínský

Věková kategorie	Struktura zaměstnanců	Medián	Diferenciace		Průměr
			1. decil	9. decil	
	%	Kč/hod	Kč/hod	Kč/hod	Kč/hod
do 20 let	0,3	71,52	56,38	100,20	75,45
20 - 29 let	17,5	88,77	57,46	140,87	95,45
30 - 39 let	27,4	101,01	63,42	173,34	117,66
40 - 49 let	25,0	98,05	63,53	182,70	117,33
50 - 59 let	25,1	93,89	60,62	166,18	108,63
60 a více let	4,7	96,70	55,99	206,39	127,43
C E L K E M - podnikatelská sféra	100	95,62	61,15	167,91	111,75

1. čtvrtletí 2007

RSCP - podnikatelská sféra

PS-V4

Revidované výsledky ke dni 10. 3. 2010

Hodinový výdělek
podle vzdělání

kraj: Zlínský

Vzdělání	Struktura zaměstnanců	Medián	Diferenciace		Průměr	
			1. decil	9. decil		
	%	Kč/hod	Kč/hod	Kč/hod	Kč/hod	
KKOV						
Základní a nedokončené	A-C	8,3	77,10	54,66	122,74	85,31
Střední bez maturity	D,E,H,J	48,6	88,46	59,42	136,37	94,88
Střední s maturitou	K-M	29,3	105,07	66,35	175,76	117,35
Vyšší odborné a bakalářské	N,R	2,0	123,75	73,27	205,80	144,57
Vysokoškolské	T,V	8,7	160,29	92,21	329,57	204,00
Neuvedeno		3,2	94,43	62,50	190,55	114,25
C E L K E M - podnikatelská sféra	100	95,62	61,15	167,91	111,75	

Revidované výsledky ke dni 10. 3. 2010

Hodinový výdělek podle podskupin zaměstnání KZAM-R

kraj: Zlínský

Podskupiny zaměstnání KZAM-R	Výběrový soubor		Medián	Diferenciace		Průměr
	počet org. jednotek	počet zaměst.		1. decil	9. decil	
			Kč/hod	Kč/hod	Kč/hod	Kč/hod
1210 Ředitelé a prezidenti velkých organizací, podniků	97	143	433,08	160,96	1 201,42	565,20
1221 Vedoucí pracovníci v zemědělství, lesnictví, rybářství a mysliv.	15	77	178,49	118,18	288,51	210,06
1222 Vedoucí pracovníci v průmyslu (ve výrobě)	102	448	253,26	131,54	546,00	302,40
1223 Vedoucí pracovníci ve stavebnictví a zeměměřičtví	17	72	218,03	127,31	476,79	281,41
1224 Vedoucí pracovníci ve velkoobchodě a v maloobchodě	56	616	100,16	65,76	201,99	120,47
1226 Ved. pracovníci v dopr., skladování, telekom. a na pošt. úřadech	24	223	131,17	105,11	248,12	171,79
1227 Vedoucí prac. v organ.zaměřených na poskytování obch.služeb	40	140	241,20	169,10	520,24	300,36
1228 Vedoucí prac. v pečovatel., úklidových a podobných službách	3	17	190,55	112,34	724,09	245,88
1229 Vedoucí pracovních dílčích celků jinde neuvedení (kult.,zdrav.)	25	129	276,26	115,07	382,95	253,52
1231 Vedoucí pracovníci finančních a hospodářských útvarů	102	257	216,26	120,11	527,16	294,79
1232 Vedoucí pracovníci personálních útvarů a útvarů průmysl. vztahů	47	58	216,84	133,78	509,40	282,56
1233 Vedoucí pracovníci obytných útvarů (včetně průzkumu trhu)	83	218	262,74	133,49	642,02	347,90
1234 Ved. pracovníci reklamních útvarů a útvarů pro styk s veřejností	17	21	231,70	136,97	369,72	241,13
1235 Vedoucí pracovníci zásobovacích útvarů	59	96	212,98	120,00	366,18	239,63
1236 Vedoucí pracovníci výpočetních útvarů	35	43	204,43	134,92	566,62	253,49
1237 Vedoucí pracovníci výzkumných a vývojových útvarů	43	109	254,17	148,55	448,93	294,79
1239 Vedoucí pracovníci ostatních útvarů jinde neuvedení	50	117	182,94	112,28	338,97	219,63
1311 Vedoucí, ředitelé v zemědělství,lesnictví,rybářství a myslivosti	9	13	237,19	149,75	260,96	217,26
1312 Vedoucí, ředitelé v průmyslu (ve výrobě)	41	92	191,21	114,23	330,75	208,29
1313 Vedoucí, ředitelé ve stavebnictví a zeměměřičtví	10	33	185,67	77,39	631,26	277,12
1314 Vedoucí, ředitelé ve velkoobchodu a maloobchodu	38	421	92,65	50,66	178,40	109,64
1315 Vedoucí, ředitelé v restauracích a hotelích	12	20	99,84	61,08	232,78	118,52
1316 Vedoucí, ředitelé v dopravě, sklad., telekom. a na pošt. úřadech	13	49	151,04	126,05	243,40	164,92
1317 Vedoucí, ředitelé v podnicích poskytujících obchodní služby	7	10	287,28	80,83	454,77	265,14
1319 Vedoucí, ředitelé malých organizací ostatní (kult.,zdrav.,škol.)	8	24	189,43	117,46	362,45	215,16
2113 Chemici	7	19	144,40	99,96	309,19	162,22
2114 Geologové, geofyzici, geodeti, hydrologové apod.	6	17	136,64	88,13	294,23	159,22
2119 Ostatní vědci a odborníci v příbuzných oborech jinde neuved.	11	93	192,92	112,77	262,53	190,28
2131 Projektanti a analytici výpočetních systémů	16	34	149,57	89,45	230,83	160,78
2132 Programátoři	46	151	175,00	122,05	260,44	189,53
2139 Ostatní odborníci zabývající se výpoč. tech. jinde neuvedení	51	137	166,35	121,25	326,58	200,93
2142 Projektanti staveb a areálů, stavební inženýři	23	274	132,26	77,05	249,67	148,83
2143 Projektanti elektrotechnických zařízení, elektroinženýři	28	135	177,94	103,85	280,20	183,78
2144 Projektanti elektron.systémů a telekom.sítí, inženýři - elektronici	6	39	137,62	93,80	191,45	140,53
2145 Projektanti a konstruktéři strojních zařízení, strojní inženýři	30	417	164,91	116,50	244,69	180,19
2146 Chemičtí inženýři, technologové	13	86	205,53	160,14	286,61	221,39
2149 Ostatní architekti, projekt., konstruk.a tech.inženýři (tvůr.prac.)	20	46	205,87	107,96	311,09	221,31
2211 Bakteriologové, biolog., ekolog., zoologové a odb.v příb.obor.	19	36	134,12	84,70	258,23	150,09
2212 Farmakologové, anatomové, biochemici, fyziolog., patologové	4	15	129,20	93,20	231,79	143,80
2213 Agronomové, šlechtitelé a odborníci v příbuzných oborech	10	29	151,40	112,31	204,80	156,41
2221 Lékaři, ordináři (kromě zubních lékařů)	10	542	164,35	116,74	242,31	175,85
2224 Farmaceuti, magistři v lékárně, lékárníci	5	23	173,72	142,61	278,54	192,77
2411 Odb. prac. na úseku účetnictví, financí, daní, ap., hlavní účetní	92	219	162,55	101,28	277,69	187,83
2412 Odbor. pracovníci na úseku zaměstnaneckých, personálních věcí	34	42	137,65	86,75	187,01	144,03

Revidované výsledky ke dni 10. 3. 2010

Hodinový výdělek podle podskupin zaměstnání KZAM-R

kraj: Zlínský

Podskupiny zaměstnání KZAM-R	Výběrový soubor		Medián	Diferenciace		Průměr
	počet org. jednotek	počet zaměst.		1. decil	9. decil	
			Kč/hod	Kč/hod	Kč/hod	Kč/hod
2413 Odborní pracovníci v bankovníctví a pojišťovnictví	31	500	167,42	122,87	269,77	190,63
2419 Ostatní odborní pracovníci v oblasti podnikání	43	192	183,57	101,22	357,70	215,00
2421 Právníci, právní poradci (mimo advokacie a soudnictví)	29	45	187,33	147,68	360,58	218,89
2432 Odborní pracovníci knihoven (kromě řadových)	5	12	102,23	90,95	147,79	112,21
2441 Ekonomové - vědečtí pracovníci, specialisté, experti	45	95	154,49	103,20	251,67	169,11
2447 Tlumočníci a překladatelé	10	16	112,69	98,73	178,68	128,43
2451 Spisovatelé, autoři, kritikové, novináři, redaktori	7	23	122,45	89,13	144,47	117,06
2470 Odborní administrativní pracovníci jinde neuvedení	17	30	116,44	91,49	238,87	145,14
3111 Technici ve fyzikálních a příbuzných oborech	11	40	111,69	85,25	193,43	122,07
3112 Stavební technici	65	404	147,08	97,69	213,65	156,11
3113 Elektrotechnici	46	325	138,20	101,27	214,90	149,20
3114 Elektronici a technici v radiokomunikacích a telekomunikacích	14	60	147,36	96,96	247,39	165,01
3115 Strojírenští technici	56	1 004	136,57	93,40	193,45	141,82
3116 Chemičtí technici	29	621	162,97	97,29	227,31	164,19
3118 Technici v kartografii, kresličí a zeměměřiči	35	167	130,48	82,54	219,25	144,37
3119 Ostatní techničtí pracovníci jinde neuvedení	151	1 154	129,44	86,53	195,50	141,38
3121 Poradci ve výpočetní technice	23	66	126,64	94,98	200,71	138,50
3122 Operátoři a obsluha výpočetní techniky	48	132	124,54	86,89	201,37	139,79
3123 Operátoři průmyslových robotů, nc strojů	5	14	126,15	113,75	136,99	124,11
3129 Ostatní technici ve výpočetní technice jinde neuvedení	10	20	164,39	106,26	221,50	163,77
3134 Obsluha lékařských zařízení	6	73	109,11	88,50	128,84	108,58
3151 Kolaudační technici a technici protipožární ochrany	9	23	141,72	81,85	206,47	146,13
3152 Bezpečnostní tech.a tech. pro kontrolu zdravotní nezávadnosti	53	156	117,18	80,75	171,73	123,46
3160 Technici železničního provozu	6	299	152,09	136,91	173,13	152,60
3211 Technici a laboranti v oblasti biologie a v příbuzných oborech	17	227	106,40	85,42	134,11	110,71
3212 Technici v agronomii, v lesnictví a v zemědělství	26	173	121,15	95,52	153,65	124,58
3221 Asistenti zdravotničtí	4	11	89,27	81,27	112,88	107,62
3223 Dietetici a odborníci na výživu	5	20	93,00	77,50	122,38	96,73
3226 Rehabilitační a fyzioterapeutičtí pracovníci (vč. odb. masérů)	9	99	89,93	74,60	110,90	94,76
3228 Farmaceutičtí asistenti	4	26	108,03	78,70	121,47	105,06
3231 Ošetřovatelé, všeobecné zdravotní sestry	6	1 357	105,18	86,96	125,40	106,83
3232 Ženské sestry, porodní asistentky	4	158	115,02	97,80	127,26	113,31
3233 Sestry pro péči o dítě	4	184	108,47	88,50	123,90	108,01
3235 Sestry pro intenzivní péči	4	179	114,87	95,02	134,32	115,83
3412 Pojišťovací agenti	15	136	103,69	79,55	200,87	129,13
3415 Obchodní cestující, profes. poradci v obchodě, obch.zástupci	75	365	160,10	84,20	246,96	170,89
3416 Nákupčí	93	362	120,85	72,82	186,58	131,04
3417 Odhadci a zbožíznalci	6	31	94,74	78,79	133,03	106,86
3421 Obchodní agenti	94	520	129,54	82,99	224,26	142,32
3422 Odbytoví a přepravní agenti	92	441	133,00	92,57	204,40	146,84
3429 Ostatní obchodní agenti a makléři jinde neuvedení	6	10	128,65	76,79	186,80	131,25
3431 Odborné sekretářky, sekretáři	72	181	105,83	69,36	172,75	116,84
3433 Pracovníci v oblasti účetnictví, fakturace, rozpočet., kalkulace	200	1 177	112,60	82,09	170,55	121,31
3434 Pracovníci v oblasti statistiky a matematiky	15	36	120,99	77,78	198,86	131,60

Revidované výsledky ke dni 10. 3. 2010

Hodinový výdělek podle podskupin zaměstnání KZAM-R

kraj: Zlínský

Podskupiny zaměstnání KZAM-R	Výběrový soubor		Medián	Diferenciace		Průměr
	počet org. jednotek	počet zaměst.		1. decil	9. decil	
			Kč/hod	Kč/hod	Kč/hod	Kč/hod
3435 Pracovníci v oblasti práce a mezd (kromě účetních)	35	65	117,07	82,99	196,47	125,32
3436 Referenti osobních oddělení	63	120	117,04	85,22	214,25	140,81
3439 Ostatní odborní administrativní pracovníci jinde neuvedení	94	368	108,15	70,99	166,38	115,58
3471 Aranžéři, průmysloví a komerční návrháři, bytoví architekti	22	53	81,16	58,84	160,67	94,89
4111 Písařky - opisovačky, stenotypistky	4	12	75,82	53,36	144,11	90,03
4112 Kancelářští a manipul. prac. a obsl. zařízení na zpracování textu	12	38	97,54	67,85	134,51	100,60
4113 Pracovníci přípravy dat výpočetní techniky	16	46	73,60	59,00	107,10	80,69
4115 Sekretářky, sekretáři	107	351	98,23	65,94	135,69	103,10
4121 Nižší účetní	48	170	90,06	69,31	125,74	95,35
4122 Nižší statistici	6	14	108,83	95,29	137,42	113,57
4123 Nižší finanční, daňoví úředníci a úředníci v příbuzných oborech	9	29	145,12	94,48	188,05	141,66
4131 Úředníci ve skladech	137	790	88,14	65,30	128,44	93,34
4132 Úředníci ve výrobě (např. výrobní plánovači)	41	199	101,03	70,70	153,90	108,76
4133 Úředníci v dopravě a v přepravě (dispečeri, kontrolori apod.)	27	123	114,52	85,98	163,77	123,27
4141 Řadoví knihovníci, archiváři, evidenční pracovníci	14	23	89,33	62,95	129,17	92,50
4142 Poštovní doručovatelé, úředníci v třídárnách	8	802	77,63	69,22	92,56	80,16
4190 Ostatní nižší úředníci jinde neuvedení	21	59	90,09	71,97	142,05	102,54
4211 Pokladníci (v bankách, pojišťovnách, spořitelnách, na poště)	38	160	99,04	77,56	140,94	104,95
4212 Úředníci na přepážkách a směnárnicích	25	541	93,14	81,47	119,56	100,21
4213 Pokladníci v obchodě, společném stravování apod.	35	763	66,41	53,51	79,91	67,74
4222 Recepční	16	80	79,18	61,36	102,12	80,99
4223 Telefonisté	10	36	82,34	57,74	123,14	88,35
4224 Informátoři	8	14	90,15	62,68	106,46	86,17
5121 Pracovníci dohlížející nad obsluhujícím personálem, hospodyně	15	63	81,13	55,43	125,40	87,44
5122 Kuchaři	37	343	65,60	50,95	93,78	70,95
5123 Čišníci, servírky	10	91	72,43	56,02	90,19	72,51
5132 Pečovatelé a pomoc.ošetřovatelé v zařiz.soc.péče, v nemocnicích	5	524	72,82	60,94	85,60	74,59
5144 Maséři	8	38	71,23	65,77	86,66	73,08
5161 Hasiči, požárníci	10	205	111,71	81,08	162,58	115,02
5169 Ostatní pracovníci ochrany a ostrahy jinde neuvedení	33	400	61,00	52,37	88,25	66,29
5211 Prodavači v obchodech	103	2 132	62,26	53,85	90,63	68,45
6111 Pěstitelé polních plodin	3	22	74,18	54,62	96,63	76,77
6113 Zahradníci a pěstitelé zahradních plodin a sazenic	5	10	75,18	61,64	94,12	76,27
6121 Chovatelé hospodářských zvířat (kromě drůbeže a včel)	8	147	78,79	58,81	114,41	83,87
6122 Chovatelé drůbeže	3	22	66,78	60,81	85,03	68,46
6124 Chovatelé hospodářských zvířat, drůbeže, včel apod.	3	14	62,72	56,38	87,17	68,19
6141 Dělníci pro pěstění a ošetřování lesa	6	44	68,58	59,55	127,73	80,16
7121 Zedníci pracující s tradičními materiály (bambus, hlína atd.)	6	87	78,10	70,00	116,34	85,98
7122 Zedníci, kameníci, omítkáři	36	374	95,45	69,67	126,18	98,08
7123 Betonáři, děl.specializovaní na pokládání betonových povrchů	6	185	96,70	75,65	139,13	104,75
7124 Tesaři a truhláři	19	138	95,21	72,00	137,93	99,76
7125 Stavební montážníci	8	76	102,96	72,24	138,46	104,76
7129 Ost. stavební dělníci hlavní stav. výroby a prac.v ost. oborech	34	210	88,00	66,00	115,93	89,71
7136 Instalatéři, potrubáři, stavební zámečníci, klempíři	55	348	115,02	80,97	135,78	111,67

Revidované výsledky ke dni 10. 3. 2010

Hodinový výdělek podle podskupin zaměstnání KZAM-R

kraj: Zlínský

Podskupiny zaměstnání KZAM-R	Výběrový soubor		Medián	Diferenciace		Průměr
	počet org. jednotek	počet zaměst.		1. decil	9. decil	
			Kč/hod	Kč/hod	Kč/hod	Kč/hod
7137 Stavební a provozní elektrikáři	37	110	97,17	70,32	122,66	97,97
7141 Malíři a tapetáři	10	22	96,12	61,32	105,78	88,80
7142 Lakýrníci a pracovníci v příbuzných oborech	24	144	98,96	74,97	128,93	101,36
7211 Formíři a jádraři	4	49	136,51	118,57	168,76	140,64
7212 Svářeči, řezači plamenem a páječi	36	393	107,51	76,31	148,16	109,80
7213 Výrobci a opraváři výrobků a dílů z plechů	12	266	100,11	75,37	133,78	103,19
7214 Montéři kovových konstrukcí	6	41	99,69	74,32	119,12	99,06
7215 Montéři lan a zdvihacích zařízení (např. na lodích, letadlech)	4	29	95,42	73,72	139,55	102,52
7221 Kováři, obsluha kovacích lisů, obsluha bucharů	15	284	90,53	66,81	116,65	91,20
7222 Nástrojaři, kovodeláři, kovodělníci, zámečníci	125	2 157	108,71	78,00	166,29	116,27
7223 Seřizovači a obsl. obráběcích strojů (kromě autom. a poloaut.)	56	1 686	114,13	84,68	148,92	116,40
7224 Brusiči, leštiči a ostříči nástrojů	19	152	106,39	83,93	130,90	107,48
7231 Mechanici a opraváři motorových vozidel	44	548	96,49	77,90	123,15	99,40
7235 Mechanici a opraváři obráběcích, zeměd. strojů a prům. zařízení	57	641	111,61	78,74	155,33	116,06
7239 Ostatní mechanici a opraváři strojů a zařízení bez elektro j.n.	27	500	103,97	77,47	149,13	108,02
7241 Elektromech., opraváři a seřizovači různých typů elektr. zařízení	107	2 071	76,04	56,30	155,63	91,53
7242 Mechanici, opraváři a seřizovači elektr. částí aut, letadel, lodí	10	73	118,87	95,67	138,61	119,15
7243 Mechanici, seřizovači, opraváři elektronických zařízení	22	296	89,40	62,34	156,01	100,58
7246 Montéři a opraváři silnoproudých elektrických vedení	8	68	106,97	94,21	118,24	106,09
7311 Výrobci, mechanici a opraváři přesných přístrojů a zařízení	14	186	109,52	90,19	147,82	114,55
7324 Malíři skla a keramiky a prac. v příb.obor. (vč.výrobců zrcadel)	4	128	64,97	55,26	86,51	70,58
7341 Tiskaři, sazeči (kromě obsluhy tiskárenských strojů)	5	40	94,77	62,53	144,04	100,24
7345 Knihvazači a pracovníci v příbuzných oborech	5	55	74,02	64,79	81,93	73,60
7346 Sítotiskaři, deskotiskaři a textilní tiskaři	3	20	105,16	66,72	189,30	117,22
7411 Zpracovatelé masa, ryb vč. uzenářů a konzervovačů masa a ryb	15	631	79,52	64,44	120,87	87,00
7412 Zpracovatelé pekárenských a cukrářských výrobků	12	116	69,48	56,60	86,65	70,58
7419 Ostatní zpracovatelé - výrobci potravinářských výrobků	11	23	79,89	63,84	99,21	81,10
7422 Umělečtí truhláři, řezbáři, výrobci a opraváři výrobků ze dřeva	15	1 189	77,72	58,07	106,55	80,38
7423 Seřizovači a seřizovači-obsluhovači dřevoobráběcích strojů	4	13	101,75	75,21	111,64	96,46
7433 Dámští a pánští krejčí a kloboučníci včetně opravářů oděvů	3	14	58,30	54,62	76,57	61,15
7436 Švadleny, vyšíváči a pracovníci v příbuzných oborech	6	45	60,35	50,78	68,67	60,24
7439 Ost. dělníci při výrobě textilu, oděvů a výrobků z kůže, kožešin	6	76	73,68	51,75	84,50	70,92
7442 Obuvníci, včetně opravářů obuvi (kromě strojních obuvníků)	4	133	78,74	70,29	98,64	81,42
8122 Obsluha zařízení ve slévárenství (taviči, slévači)	7	375	94,57	71,11	129,13	98,09
8123 Obsluha zařízení na tepelné zpracování kovů	14	129	100,22	78,60	125,52	102,02
8126 Obsluha zařízení na úpravu kovového odpadu	3	34	78,00	57,00	97,00	79,05
8139 Obsluha ostatních zařízení na výrobu skla a keramiky	3	65	115,12	65,13	128,81	106,88
8141 Obsluha pily a jiného zařízení na zpracování dřeva	5	48	70,72	62,16	106,87	79,88
8149 Obsluha ostatních zařízení na zpracování dřeva a v papírnách	5	292	84,95	64,53	121,01	89,81
8153 Obsluha filtrů a třídičů (včetně výparníků, podtlakových nádob)	3	27	86,62	66,98	151,71	95,48
8159 Obsluha ostatních zařízení při chemické výrobě jinde neuvedená	16	595	124,50	87,33	151,17	121,58
8162 Obsluha parních turbín, ohřivačů a motorů	33	241	83,55	55,29	161,20	96,56
8163 Obsluha zařízení při úpravě, čištění a rozvodu vody	31	540	104,09	78,50	124,19	103,09
8171 Obsluha automatických nebo poloautomatic. montážních linek	6	41	95,00	53,94	132,00	94,16

Revidované výsledky ke dni 10. 3. 2010

Hodinový výdělek podle podskupin zaměstnání KZAM-R

kraj: Zlínský

Podskupiny zaměstnání KZAM-R	Výběrový soubor		Medián	Diferenciace		Průměr
	počet org. jednotek	počet zaměst.		1. decil	9. decil	
			Kč/hod	Kč/hod	Kč/hod	Kč/hod
8172 Obsluha průmyslových robotů	3	13	106,41	54,44	132,68	97,28
8211 Obsluha automat. nebo poloaut. obráběcích strojů (kromě 722)	23	1 471	99,70	71,13	130,46	101,12
8212 Obsluha strojů na výrobu maltovin, vápna, cementu, prefabrikátů	4	15	91,61	70,40	124,02	98,07
8222 Obsluha strojů na výrobu střešiva a výbušnin	4	711	101,97	82,28	136,69	107,49
8223 Obsluha strojů při konečné úpravě a nanášení ochran. povlaků	15	272	88,23	70,75	119,57	93,58
8231 Obsluha strojů na výrobu pryžových výrobků (např. obuvi)	13	4 437	141,12	67,72	170,03	128,49
8232 Obsluha strojů na výrobu plastových výrobků (vč. laminování)	17	1 324	91,56	68,63	119,82	93,48
8240 Obsluha automat. nebo poloautomat. dřevoobráběcích strojů	3	14	81,13	72,71	97,00	82,03
8251 Obsluha tiskárenských strojů	7	145	109,76	78,23	194,59	121,49
8252 Obsluha automatických a poloautomat. knihvazačských strojů	4	71	94,73	61,47	130,31	94,25
8253 Obsluha strojů na výrobu předmětů z lepenky (vč. kartonáže)	3	30	63,91	52,91	84,82	65,72
8254 Obsluha kopírovacích strojů	5	12	81,40	54,81	108,45	81,07
8263 Obsluha šicích a vyšívacích strojů	3	128	63,63	55,84	75,00	64,95
8264 Obsluha strojů na bělení, barvení, čištění, praní, žehlení textilu	5	50	86,75	66,80	99,07	85,18
8266 Obsluha strojů na výrobu a dokončovací úpravy obuvi	6	1 096	74,41	55,09	99,76	76,87
8271 Obsluha strojů na zpracování a konzervování masa a ryb	3	202	85,40	61,52	116,87	88,63
8273 Obsluha strojů na mletí zrn a koření	4	31	105,09	73,75	146,53	105,03
8274 Obsluha strojů na zpracování mouky, výrobu pečiva, čokolády	3	138	100,49	85,37	129,81	104,24
8278 Obsluha strojů na výrobu nápojů	3	100	73,70	64,77	99,21	78,23
8281 Montážní dělníci montující mechanická zařízení (stroje, vozidla)	11	1 115	87,81	59,66	109,37	88,43
8282 Montážní dělníci montující elektrická zařízení	13	1 097	73,74	53,81	97,09	76,05
8284 Montážní dělníci montující výrobky z kovů, pryže a plastů	5	262	77,18	55,35	96,71	78,22
8290 Obsluha jiných stacionárních zařízení a ostatní montážní dělníci	9	197	87,14	63,10	96,95	85,67
8311 Strojvedoucí	8	234	162,48	147,07	175,08	161,43
8313 Dělníci zabezpečující sestavování vlaků (brzdaři, výhybkáři)	7	304	123,58	104,99	138,80	122,24
8321 Řidiči osobních a malých dodávkových automobilů, taxikáři	35	79	95,13	68,22	133,52	97,72
8322 Řidiči sanitních a rzp vozů	3	50	91,00	72,26	114,66	93,69
8323 Řidiči autobusů, trolejbusů a tramvají	4	797	92,99	73,26	110,14	92,51
8324 Řidiči nákladních automobilů a tahačů	84	845	91,34	73,23	124,65	95,53
8326 Řidiči speciálních vozidel	10	78	119,53	62,40	154,94	110,88
8331 Obsluha zemědělských a lesních strojů	11	124	79,20	62,09	105,79	82,29
8332 Obsluha zemních a příbuzných strojů	33	219	112,00	89,00	142,96	115,33
8333 Obsluha jeřábů, zdvihacích a podobných manipulačních zařízení	22	187	89,46	69,97	109,09	89,59
8334 Obsluha vysokozdvížných a ostatních motorových vozíků	49	537	91,83	65,99	146,50	100,29
9132 Pomocníci a uklízeči v kancelářích, hotelích, nemocnicích ap.	159	986	57,78	49,45	81,10	61,76
9133 Ruční pradelci a žehlíři (kromě obsluhy strojů)	5	77	55,46	49,16	67,60	58,38
9141 Domovníci, správci domu	24	38	66,76	55,26	135,66	85,26
9152 Vrátní, hlídači, uváděči a šatnářky	44	355	61,38	53,86	87,11	65,63
9162 Metaři, čistíči záchodků, žump, kanálů a podobných zařízení	9	58	107,35	61,59	120,38	99,27
9211 Pomocní a nekvalifikovaní dělníci v zemědělství	5	28	70,81	56,66	79,39	71,07
9312 Pomocní a nekvalif. dělníci na stavbách a údržbě silnic, přehrad	8	157	93,38	70,72	131,62	99,49
9321 Pomocní a nekvalifikovaní montážní a manipulační dělníci	67	997	76,78	56,10	110,43	81,80
9322 Ruční baliči a pytlavači	15	269	75,26	56,78	87,94	74,31
9323 Dělníci nádvorní skupiny (pomocní montéři)	17	269	75,37	62,00	95,87	78,31

Revidované výsledky ke dni 10. 3. 2010

**Hodinový výdělek
podle podskupin zaměstnání KZAM-R**

kraj: Zlínský

Podskupiny zaměstnání KZAM-R	Výběrový soubor		Medián	Diferenciace		Průměr
	počet org. jednotek	počet zaměst.		1. decil	9. decil	
			Kč/hod	Kč/hod	Kč/hod	Kč/hod
9333 Vazači a nosiči břemen, přístavní dělníci (dokaři)	11	47	74,04	60,00	108,69	76,22
9339 Pomocní a nekvalif. pracovníci v dopravě, ve skladech, v telek.	64	727	76,40	58,11	100,10	78,28

1. čtvrtletí 2007**RSCP - podnikatelská sféra**

PS-V6

Revidované výsledky ke dni 10. 3. 2010

**Hodinový výdělek
podle kategorií zaměstnání**kraj: **Zlínský**

Kategorie zaměstnání	Struktura zaměstnanců	Medián	Diferenciace		Průměr
			1. decil	9. decil	
	%	Kč/hod	Kč/hod	Kč/hod	Kč/hod
D Manuální pracovníci	62,3	86,46	58,00	133,17	92,36
T Nemanuální pracovníci	37,7	117,83	73,71	223,84	143,85
Relace D/T (%)		73,4	78,7	59,5	64,2
C E L K E M - podnikatelská sféra	100	95,62	61,15	167,91	111,75

manuální pracovníci - zaměstnanci s převážně manuálním charakterem práce (hlavní třída KZAM-R 6-9 a vybraná zaměstnání hl. třídy 5)

nemanuální pracovníci - zaměstnanci s převážně nemanuálním charakterem práce (hlavní třída KZAM-R 1-4 a vybraná zaměstnání hl. třídy 5)

1. čtvrtletí 2007**RSCP - podnikatelská sféra**

PS-V8

Revidované výsledky ke dni 10. 3. 2010

**Hodinový výdělek
podle pohlaví**kraj: **Zlínský**

Pohlaví	Struktura zaměstnanců	Medián	Diferenciace		Průměr
			1. decil	9. decil	
	%	Kč/hod	Kč/hod	Kč/hod	Kč/hod
M Muž	60,3	106,65	70,21	182,80	124,23
Ž Žena	39,7	81,00	55,91	135,59	92,82
Relace Ž/M (%)		75,9	79,6	74,2	74,7
C E L K E M - podnikatelská sféra	100	95,62	61,15	167,91	111,75

Hrubá měsíční mzda a její složky, diference, placená doba v podnikatelské sféře

kraj: Zlínský

Medián hrubé měsíční mzdy 17 302 Kč/měs

Diference

1. decil - 10 % hodinových výdělků menších než	10 972 Kč/měs
1. kvartil - 25 % hodinových výdělků menších než	13 613 Kč/měs
Medián - 50 % hodinových výdělků menších než	17 302 Kč/měs
3. kvartil - 25 % hodinových výdělků větších než	22 727 Kč/měs
9. decil - 10 % hodinových výdělků větších než	30 521 Kč/měs

Průměr hrubé měsíční mzdy 20 174 Kč/měs

Vybrané složky hrubé měsíční mzdy

prémie a odměny	17,0 %
příplatky za přesčas	1,2 %
příplatky ostatní	3,4 %
náhrady	6,7 %
odměny za pohotovost	0,2 %

Průměrná placená doba 174,9 hod/měs

1. čtvrtletí 2007

RSCP - podnikatelská sféra

Revidované výsledky ke dni 10. 3. 2010

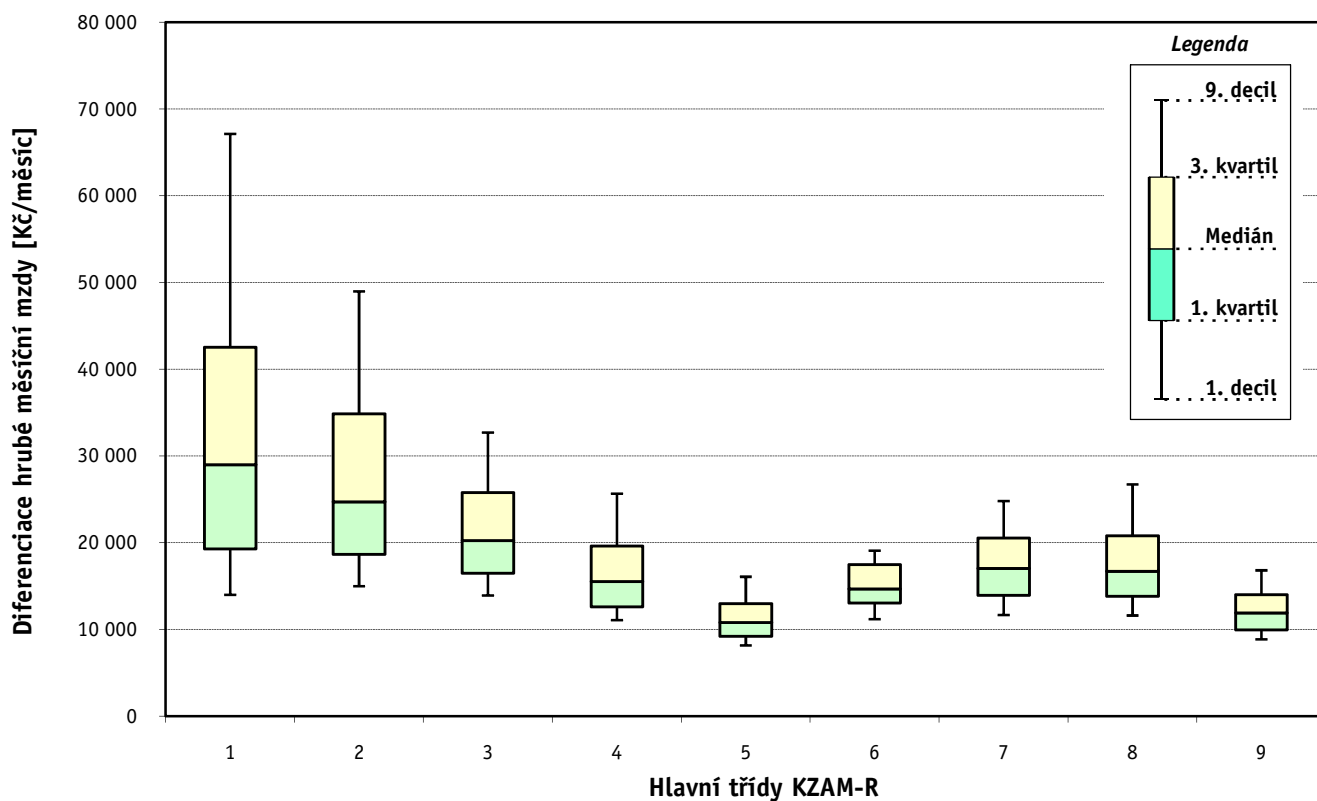
Hrubá měsíční mzda a její složky, diferenciacie, placená doba podle hlavních tříd zaměstnání KZAM-R

kraj: **Zlínský**

Hlavní třída zaměstnání KZAM - R	Struktura zaměstnanců	Medián
	%	Kč/měs

1 Zákodárci, vedoucí a řídící pracovníci	6,4	29 007
2 Vědečtí a odborní duševní pracovníci	7,1	24 729
3 Techničtí, zdravotničtí a pedagogičtí pracovníci	18,4	20 251
4 Nižší administrativní pracovníci	6,5	15 539
5 Provozní pracovníci ve službách a obchodu	6,3	10 800
6 Dělníci v zemědělství, lesnictví a rybářství	1,2	14 668
7 Řemeslníci, výrobci a zpracovatelé	26,5	17 026
8 Obsluha strojů a zařízení	22,2	16 693
9 Pomocní a nekvalifikovaní pracovníci	5,3	11 895

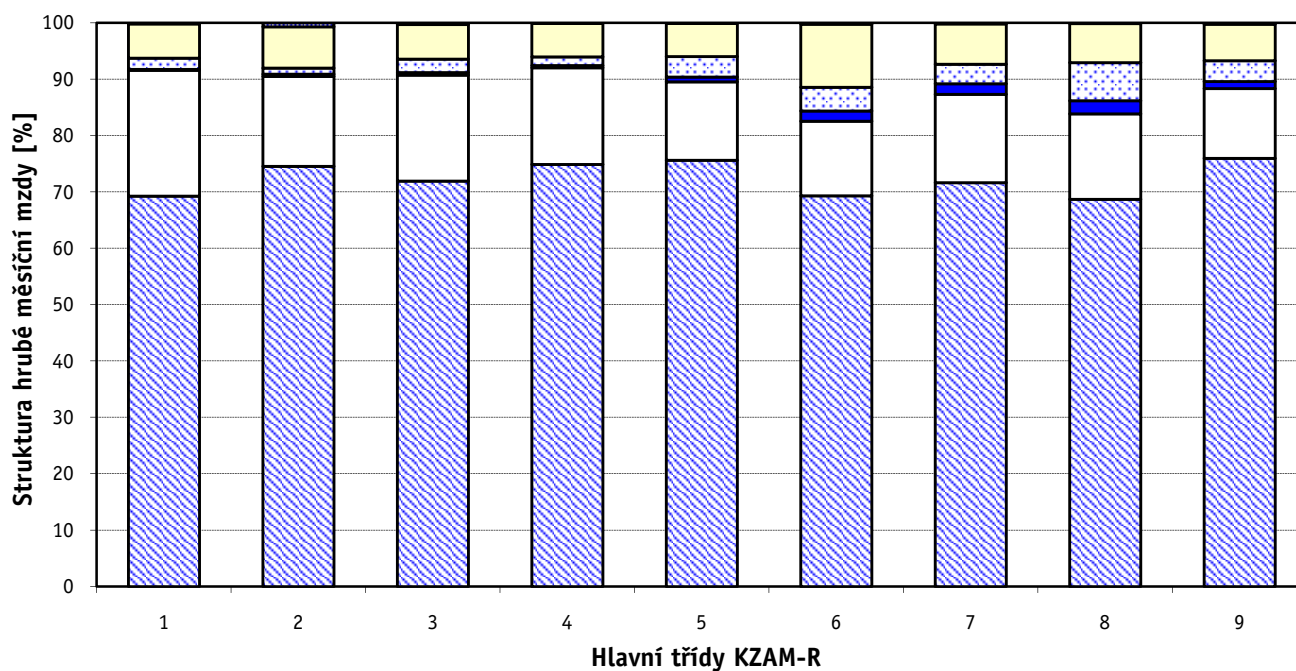
C E L K E M - podnikatelská sféra	100	17 302
--	------------	---------------



Hrubá měsíční mzda a její složky, diference, placená doba podle hlavních tříd zaměstnání KZAM-R

kraj: Zlínský

Diference				Průměr	Vybrané složky hrubé měsíční mzdy					Placená doba
1. decil	1. kvartil	3. kvartil	9. decil		prémie a odměny	příplatky za přesčas	příplatky ostatní	náhrady	odměny za pohotovost	
Kč/měs	Kč/měs	Kč/měs	Kč/měs	Kč/měs	%	%	%	%	%	hod/měs
14 000	19 301	42 535	67 135	37 912	22,3	0,1	2,0	6,1	0,2	170,8
15 000	18 676	34 879	48 986	29 631	16,0	0,4	1,1	7,3	0,7	172,1
13 928	16 483	25 787	32 707	22 762	18,8	0,5	2,4	6,1	0,3	171,0
11 067	12 625	19 606	25 648	17 123	17,2	0,4	1,5	6,0	0,0	171,8
8 171	9 212	12 985	16 078	11 706	14,0	0,9	3,6	5,9	0,1	171,9
11 181	13 041	17 500	19 096	15 512	13,3	1,8	4,2	11,2	0,2	188,4
11 670	13 926	20 531	24 819	17 851	15,7	1,9	3,4	7,2	0,2	178,9
11 611	13 840	20 817	26 724	18 027	15,2	2,3	6,8	6,9	0,1	176,5
8 857	9 957	14 008	16 816	12 472	12,4	1,3	3,7	6,5	0,2	174,4
10 972	13 613	22 727	30 521	20 174	17,0	1,2	3,4	6,7	0,2	174,9



Revidované výsledky ke dni 10. 3. 2010

Hrubá měsíční mzda a její složky, diference, placená doba podle podskupin zaměstnání KZAM-R

kraj: Zlínský

Podskupiny zaměstnání KZAM-R	Počet zaměstnanců přepočtený podle placených měsíců	Medián
		Kč/měs
1210 Ředitelé a prezidenti velkých organizací, podniků	134	79 481
1221 Vedoucí pracovníci v zemědělství, lesnictví, rybářství a myslivosti	75	28 861
1222 Vedoucí pracovníci v průmyslu (ve výrobě)	436	41 002
1223 Vedoucí pracovníci ve stavebnictví a zeměměřičství	68	35 506
1224 Vedoucí pracovníci ve velkoobchodě a v maloobchodě	567	18 160
1226 Vedoucí pracovníci v dopravě, skladování, telekomunik. a na poštovních úřadech	204	21 694
1227 Vedoucí pracovníci v organizacích zaměřených na poskytování obchodních služeb	133	46 601
1228 Vedoucí pracovníci v pečovatelských, úklidových a podobných službách	16	32 045
1229 Vedoucí pracovních dílčích celků jinde neuvedení (kulturních,zdravotn.,školských)	123	46 997
1231 Vedoucí pracovníci finančních a hospodářských (správních) útvarů	253	37 654
1232 Vedoucí pracovníci personálních útvarů a útvarů průmyslových vztahů	56	37 758
1233 Vedoucí pracovníci obytných útvarů (včetně průzkumu trhu)	214	45 262
1234 Vedoucí pracovníci reklamních útvarů a útvarů pro styk s veřejností	21	38 141
1235 Vedoucí pracovníci zásobovacích útvarů	89	35 126
1236 Vedoucí pracovníci výpočetních útvarů	41	33 246
1237 Vedoucí pracovníci výzkumných a vývojových útvarů	105	40 283
1239 Vedoucí pracovníci ostatních útvarů jinde neuvedení	114	30 676
1311 Vedoucí, ředitelé v zemědělství,lesnictví,rybářství a myslivosti	13	38 461
1312 Vedoucí, ředitelé v průmyslu (ve výrobě)	90	31 788
1313 Vedoucí, ředitelé ve stavebnictví a zeměměřičství	31	35 590
1314 Vedoucí, ředitelé ve velkoobchodu a maloobchodu	388	15 735
1315 Vedoucí, ředitelé v restauracích a hotelích	19	16 214
1316 Vedoucí, ředitelé v dopravě, skladování, telekomunikacích a na poštovních úřadech	46	24 739
1319 Vedoucí, ředitelé malých organizací ostatní (kultura,zdravotnictví,školství)	24	42 535
2113 Chemici	17	22 816
2114 Geologové, geofyzici, geodeti, hydrologové apod.	16	20 026
2119 Ostatní vědci a odborníci v příbuzných oborech jinde neuvedení	86	35 029
2131 Projektanti a analytici výpočetních systémů	32	26 437
2132 Programátoři	144	28 437
2139 Ostatní odborníci zabývající se výpočetní technikou jinde neuvedení	133	29 132
2142 Projektanti staveb a areálů, stavební inženýři	253	22 671
2143 Projektanti elektrotechnických zařízení, elektroinženýři	130	28 821
2144 Projektanti elektronických systémů a telekomunikačních sítí, inženýři - elektronici	37	22 872
2145 Projektanti a konstruktéři strojních zařízení, strojní inženýři	401	27 079
2146 Chemičtí inženýři, technologové	83	31 981
2149 Ostatní architekti, projektanti, konstruktéři a techničtí inženýři (tvůrčí pracovníci)	45	32 739
2211 Bakteriologové, biologové, ekologové, zoologové a odborníci v příbuzných oborech	35	22 442
2212 Farmakologové, anatomové, biochemici, fyziologové, patologové	14	23 968
2213 Agronomové, šlechtitelé a odborníci v příbuzných oborech	28	24 641
2221 Lékaři, ordináři (kromě zubních lékařů)	413	35 624
2224 Farmaceuti, magistři v lékárně, lékárníci	21	32 168
2411 Odborní pracovníci na úseku účetnictví, financí, daní, apod., hlavní účetní	209	27 228
2412 Odborní pracovníci na úseku zaměstnaneckých, personálních věcí	40	23 619
2413 Odborní pracovníci v bankovníctví a pojišťovnictví	481	31 696

Hrubá měsíční mzda a její složky, diference, placená doba podle podskupin zaměstnání KZAM-R

kraj: Zlínský

Diference				Průměr	Vybrané složky hrubé měsíční mzdy					Placená doba
1. decil	1. kvartil	3. kvartil	9. decil		prémie a odměny	příplatky za přesčas	příplatky ostatní	náhrady	odměny za pohotovost	
Kč/měs	Kč/měs	Kč/měs	Kč/měs	Kč/měs	%	%	%	%	%	hod/měs
28 167	48 000	115 933	214 286	98 610	21,8	0,0	0,3	7,8	0,1	168,6
20 529	25 829	37 801	50 782	36 451	28,0	0,1	0,3	6,5	0,5	164,7
23 000	30 209	58 261	93 338	53 956	25,0	0,1	0,8	4,4	0,0	167,9
21 438	25 401	70 163	95 386	61 651	41,1	0,0	2,6	7,3	0,0	171,9
12 111	14 032	23 410	41 398	23 115	17,6	0,3	2,4	7,6	0,5	174,2
17 161	19 166	29 500	44 966	28 710	25,5	0,1	1,7	7,5	0,8	163,5
27 552	32 763	69 757	113 106	64 740	21,9	0,0	0,7	6,3	0,2	170,5
26 720	28 063	46 988	60 177	37 764	21,7	0,3	0,6	11,6	0,0	165,0
17 588	23 361	64 822	78 333	46 656	4,2	1,4	10,4	6,0	3,5	174,9
20 811	28 944	64 257	102 946	54 885	25,2	0,1	0,7	6,1	0,0	167,4
22 852	29 626	61 888	117 896	54 625	31,2	0,0	1,3	5,9	0,0	168,9
23 139	31 610	72 753	125 120	64 757	29,4	0,1	0,6	5,0	0,4	167,2
23 388	30 194	47 240	66 549	41 311	13,7	0,1	1,5	6,1	0,7	166,5
21 149	24 599	49 060	76 279	43 701	26,3	0,1	0,9	5,8	0,0	166,5
23 010	26 270	47 886	84 126	47 298	26,7	0,0	2,1	5,6	0,0	166,8
24 524	29 814	54 557	89 651	51 981	22,5	0,3	2,1	3,7	0,0	166,6
20 624	25 043	41 476	57 034	37 736	13,4	0,8	4,6	7,5	0,1	168,1
27 198	28 087	39 296	40 499	35 403	14,2	0,0	0,0	5,7	0,0	173,9
18 975	25 153	41 858	57 319	35 471	20,5	0,3	0,5	4,4	0,2	168,0
14 521	15 667	50 102	253 861	85 700	59,1	0,0	0,2	6,9	0,0	170,8
8 649	12 217	21 877	34 507	19 493	21,2	0,8	2,4	7,0	0,3	170,4
10 530	14 580	20 314	45 866	19 894	27,4	0,4	1,5	4,0	0,0	174,7
20 983	22 262	29 500	42 725	27 562	24,9	0,3	1,8	6,9	0,0	166,3
19 202	28 946	65 256	81 779	47 297	11,0	0,0	3,4	4,4	1,2	173,6
15 326	21 390	24 609	55 865	26 030	15,6	0,0	1,9	4,5	0,0	166,2
15 803	16 583	32 260	40 832	27 176	15,4	0,0	0,2	11,3	0,0	171,3
18 513	25 605	42 356	49 653	34 361	35,8	1,9	1,2	5,5	0,0	169,6
15 532	21 081	33 343	42 389	28 106	10,9	0,0	0,5	4,4	0,0	169,5
20 469	23 435	36 384	48 000	32 276	21,7	0,3	2,5	4,3	0,0	169,5
20 395	23 334	39 441	58 541	34 782	15,6	0,1	1,5	6,4	0,8	168,3
14 086	18 213	28 513	52 873	30 441	28,6	0,0	0,9	6,6	0,0	169,3
17 653	20 925	36 921	47 000	30 460	16,3	0,0	0,9	4,7	0,3	167,6
17 255	20 013	27 602	33 025	23 947	17,8	0,0	1,2	4,2	1,5	166,7
19 567	22 796	33 140	40 139	29 133	15,8	0,2	1,3	4,4	0,0	166,9
24 653	27 093	38 045	49 238	35 967	27,0	0,1	1,7	4,0	0,0	163,0
18 290	23 670	39 677	55 959	35 928	14,7	0,4	2,6	4,4	0,1	167,6
14 762	20 000	30 797	52 278	27 427	12,0	0,6	11,3	7,5	0,9	170,8
16 132	21 399	31 151	41 233	26 914	6,0	2,1	2,0	6,4	2,9	175,8
16 234	21 383	27 355	31 899	25 919	12,9	0,0	1,1	6,0	0,1	173,8
20 398	26 462	45 974	55 704	37 306	3,5	5,4	7,7	5,9	10,6	187,1
25 053	30 085	41 472	49 132	35 693	2,5	3,9	7,8	6,6	3,1	178,7
17 621	21 216	36 939	48 281	33 094	23,8	0,1	2,0	5,1	0,1	168,2
14 440	17 487	28 333	35 000	24 547	16,3	0,1	2,9	4,7	0,0	168,1
22 885	26 852	38 697	54 622	36 579	16,8	0,0	0,7	5,6	0,0	168,7

Revidované výsledky ke dni 10. 3. 2010

Hrubá měsíční mzda a její složky, diference, placená doba podle podskupin zaměstnání KZAM-R

kraj: Zlínský

Podskupiny zaměstnání KZAM-R	Počet zaměstnanců přepočtený podle placených měsíců	Medián
		Kč/měs
2419 Ostatní odborní pracovníci v oblasti podnikání	180	31 130
2421 Právníci, právní poradci (mimo advokacie a soudnictví)	39	32 467
2441 Ekonomové - vědečtí pracovníci, specialisté, experti	90	27 244
2447 Tlumočníci a překladatelé	15	19 807
2451 Spisovatelé, autoři, kritikové, novináři, redaktori	20	20 418
2470 Odborní administrativní pracovníci jinde neuvedení	26	19 523
3111 Technici ve fyzikálních a příbuzných oborech	38	18 576
3112 Stavební technici	377	24 843
3113 Elektrotechnici	313	24 007
3114 Elektronici a technici v radiokomunikacích a telekomunikacích	57	27 333
3115 Strojírenští technici	962	23 693
3116 Chemičtí technici	593	25 080
3118 Technici v kartografii, kresliči a zeměměřiči	156	22 699
3119 Ostatní techničtí pracovníci jinde neuvedení	1 073	22 106
3121 Poradci ve výpočetní technice	66	21 980
3122 Operátoři a obsluha výpočetní techniky	127	23 039
3123 Operátoři průmyslových robotů, nc strojů	14	21 915
3129 Ostatní technici ve výpočetní technice jinde neuvedení	19	27 703
3134 Obsluha lékařských zařízení	69	22 580
3151 Kolaudační technici a technici protipožární ochrany	23	22 119
3152 Bezpečnostní technici a technici pro kontrolu zdravotní nezávadnosti a jakosti	146	19 641
3160 Technici železničního provozu	285	23 584
3211 Technici a laboranti v oblasti biologie a v příbuzných oborech	208	18 701
3212 Technici v agronomii, v lesnictví a v zemědělství	164	22 843
3223 Dietetici a odborníci na výživu	19	16 094
3226 Rehabilitační a fyzioterapeutičtí pracovníci (vč. odborných masérů)	89	15 936
3228 Farmaceutičtí asistenti	23	18 561
3231 Ošetřovatelé, všeobecné zdravotní sestry	1 205	18 208
3232 Ženské sestry, porodní asistentky	143	19 490
3233 Sestry pro péči o dítě	158	18 366
3235 Sestry pro intenzivní péči	153	19 738
3412 Pojišťovací agenti	125	16 699
3415 Obchodní cestující, profesionální poradci v obchodě, obchodní zástupci	345	27 689
3416 Nákupčí	346	20 883
3417 Odhadci a zbožíznalci	30	21 274
3421 Obchodní agenti	487	22 003
3422 Odbytoví a přepravní agenti	418	22 308
3431 Odborné sekretářky, sekretáři	171	17 607
3433 Pracovníci v oblasti účetnictví, fakturace, rozpočetnictví, kalkulace	1 118	18 890
3434 Pracovníci v oblasti statistiky a matematiky	34	18 475
3435 Pracovníci v oblasti práce a mezd (kromě účetních)	60	18 373
3436 Referenti osobních oddělení	108	19 801
3439 Ostatní odborní administrativní pracovníci jinde neuvedení	344	17 960
3471 Aranžéři, průmysloví a komerční návrháři, bytoví architekti	44	14 369

Hrubá měsíční mzda a její složky, diference, placená doba podle podskupin zaměstnání KZAM-R

kraj: Zlínský

Diference				Průměr	Vybrané složky hrubé měsíční mzdy					Placená doba
1. decil	1. kvartil	3. kvartil	9. decil		prémie a odměny	příplatky za přesčas	příplatky ostatní	náhrady	odměny za pohotovost	
Kč/měs	Kč/měs	Kč/měs	Kč/měs	Kč/měs	%	%	%	%	%	hod/měs
17 377	23 326	42 539	59 848	37 253	24,5	0,0	1,2	5,0	0,3	165,8
23 168	27 520	43 787	67 539	39 456	19,3	0,0	1,1	7,5	0,0	168,1
17 751	21 069	35 212	43 749	29 559	18,0	0,7	1,4	6,5	0,0	169,7
15 650	16 281	23 379	30 998	20 806	11,9	0,0	1,0	6,7	0,0	170,5
16 832	18 522	22 500	24 125	20 595	3,1	0,0	3,6	5,2	0,0	175,9
15 596	16 374	29 110	42 082	24 036	15,8	0,1	0,2	5,1	0,0	170,4
15 063	16 086	22 448	29 683	20 571	14,4	0,2	6,0	6,4	0,0	166,8
16 020	19 814	30 417	46 048	27 763	16,0	0,8	0,6	11,1	0,4	172,6
16 586	20 726	32 366	42 059	27 529	10,4	0,6	5,6	4,8	1,5	169,8
16 884	19 832	40 142	49 228	30 793	7,8	1,0	3,4	5,0	1,6	171,1
15 557	19 343	28 647	33 319	24 530	16,7	0,8	4,4	4,3	0,0	171,0
16 390	20 238	31 234	37 306	26 313	19,6	1,0	2,9	5,3	0,0	166,3
14 410	17 987	28 230	40 466	24 544	8,4	0,5	6,3	4,7	0,0	168,8
14 999	17 995	27 479	34 564	24 410	18,8	0,6	2,1	5,6	0,4	169,4
17 325	19 170	28 592	34 447	24 672	16,4	1,0	1,1	6,3	1,2	171,0
14 836	18 395	35 135	46 263	28 277	15,8	0,2	5,0	3,9	1,4	169,7
17 999	19 918	22 583	24 866	21 872	21,8	0,7	2,0	3,6	0,2	173,6
19 648	22 579	34 312	42 333	28 282	29,1	0,0	1,2	4,9	0,0	171,3
15 175	17 829	26 194	28 656	22 301	2,8	6,5	5,2	6,2	8,4	182,2
16 485	19 716	27 503	32 168	23 608	17,6	0,4	2,0	5,2	0,3	166,7
13 181	15 837	24 672	28 414	21 259	19,4	0,4	2,2	4,6	0,0	167,6
21 583	22 508	25 636	28 328	24 139	5,1	1,1	12,7	6,4	0,7	158,1
15 158	16 999	23 623	27 359	20 729	4,0	2,8	6,4	6,5	3,4	177,5
16 509	18 813	26 402	29 512	22 757	13,5	0,1	0,1	15,8	0,1	171,4
13 359	14 936	18 494	21 813	16 985	5,1	1,6	4,0	7,2	0,0	171,7
13 039	14 157	17 769	19 287	16 280	4,7	0,7	4,0	6,1	0,0	172,2
13 622	15 067	19 383	20 443	17 743	1,7	1,1	5,3	5,7	0,0	172,3
15 227	16 712	20 412	23 325	18 878	2,5	2,3	11,2	5,1	1,3	170,1
16 640	17 700	21 452	24 920	20 149	2,0	2,2	12,7	4,3	2,8	169,3
15 385	16 806	19 865	20 983	18 349	2,2	0,2	13,3	4,6	0,0	165,2
16 641	17 950	22 858	27 459	20 923	2,7	2,5	14,8	4,9	2,5	172,8
14 159	15 275	20 442	42 497	22 777	7,8	0,0	0,1	6,7	0,0	172,5
15 159	21 677	36 404	50 128	31 241	34,5	0,2	1,7	5,7	0,9	169,3
12 515	16 502	25 655	32 627	23 003	22,2	0,1	1,0	4,6	0,1	168,3
14 257	15 527	32 349	37 216	24 155	37,6	0,0	0,3	3,4	0,0	170,9
14 445	17 010	29 964	39 440	25 111	24,6	0,1	0,7	5,1	0,0	169,1
15 687	18 597	29 433	44 251	26 561	28,3	0,2	2,1	4,9	0,2	166,7
11 582	14 209	22 159	29 454	19 605	16,0	0,4	2,5	4,4	0,2	169,1
13 806	15 785	23 166	28 439	20 498	18,7	0,2	1,7	5,4	0,0	168,8
13 550	14 810	27 333	34 476	21 512	16,2	1,2	0,6	4,8	0,0	170,8
13 847	15 873	24 339	30 452	21 045	17,6	0,2	0,3	5,0	0,0	167,4
15 041	16 959	27 201	35 119	23 594	18,0	0,1	1,6	6,4	0,0	168,4
12 158	14 969	22 753	28 778	19 621	13,2	0,2	1,9	5,3	0,2	169,8
10 507	12 159	21 585	27 378	17 024	7,5	0,0	0,9	5,1	0,0	169,0

Revidované výsledky ke dni 10. 3. 2010

Hrubá měsíční mzda a její složky, diference, placená doba podle podskupin zaměstnání KZAM-R

kraj: Zlínský

Podskupiny zaměstnání KZAM-R	Počet zaměstnanců přepočtený podle placených měsíců	Medián
		Kč/měs
4112 Kancelářští a manipulační pracovníci a obsluha zařízení na zpracování textu	36	17 100
4113 Pracovníci přípravy dat výpočetní techniky	42	11 743
4115 Sekretářky, sekretáři	318	16 662
4121 Nižší účetní	161	15 794
4122 Nižší statistici	14	19 256
4123 Nižší finanční, daňoví úředníci a úředníci v příbuzných oborech	22	33 082
4131 Úředníci ve skladech	721	15 489
4132 Úředníci ve výrobě (např. výrobní plánovači)	190	17 729
4133 Úředníci v dopravě a v přepravě (dispečeri, kontrolori apod.)	115	18 475
4141 Řadoví knihovníci, archiváři, evidenční pracovníci	20	15 066
4142 Poštovní doručovatelé, úředníci v třídárnách	680	12 582
4190 Ostatní nižší úředníci jinde neuvedení	54	14 534
4211 Pokladníci (v bankách, pojišťovnách, spořitelnách, na poště)	150	17 627
4212 Úředníci na přepážkách a směnárnicích	470	15 199
4213 Pokladníci v obchodě, společném stravování apod.	591	11 382
4222 Recepční	64	14 656
4223 Telefonisté	32	14 443
4224 Informátoři	12	14 693
5121 Pracovníci dohlížející nad obsluhujícím personálem, hospodyně	60	14 462
5122 Kuchaři	298	11 393
5123 Číšníci, servírky	76	12 900
5132 Pečovatelé a pomocní ošetřovatelé v zařízeních sociální péče, v nemocnicích	450	12 800
5144 Maséři	35	12 509
5161 Hasiči, požárníci	195	18 737
5169 Ostatní pracovníci ochrany a ostrahy jinde neuvedení	342	10 800
5211 Prodavači v obchodech	1 712	10 892
6111 Pěstitelé polních plodin	16	14 439
6121 Chovatelé hospodářských zvířat (kromě drůbeže a včel)	110	15 213
6122 Chovatelé drůbeže	20	12 564
6141 Dělníci pro pěstění a ošetřování lesa	14	12 167
7121 Zedníci pracující s tradičními materiály (bambus, hlína atd.)	70	13 912
7122 Zedníci, kameníci, omítkáři	261	17 466
7123 Betonáři, dělníci specializovaní na pokládání betonových povrchů	150	15 812
7124 Tesaři a truhláři	84	15 730
7125 Stavební montážníci	64	19 284
7129 Ostatní stavební dělníci hlavní stavební výroby a pracovníci v ostatních oborech	141	15 318
7136 Instalatéři, potrubáři, stavební zámečníci, klempíři	319	19 761
7137 Stavební a provozní elektrikáři	96	19 003
7141 Malíři a tapetáři	18	15 359
7142 Lakýrníci a pracovníci v příbuzných oborech	117	19 444
7211 Formíři a jádraři	47	25 327
7212 Svářeči, řezači plamenem a páječi	345	20 575
7213 Výrobci a opraváři výrobků a dílů z plechů	237	18 537
7214 Montéři kovových konstrukcí	37	19 081

Hrubá měsíční mzda a její složky, diference, placená doba podle podskupin zaměstnání KZAM-R

kraj: Zlínský

Diference				Průměr	Vybrané složky hrubé měsíční mzdy					Placená doba
1. decil	1. kvartil	3. kvartil	9. decil		prémie a odměny	příplatky za přesčas	příplatky ostatní	náhrady	odměny za pohotovost	
Kč/měs	Kč/měs	Kč/měs	Kč/měs	Kč/měs	%	%	%	%	%	hod/měs
10 890	13 483	20 299	25 223	17 229	8,3	0,6	14,8	6,2	0,0	169,0
10 284	10 587	15 872	17 518	13 376	10,1	0,3	2,0	6,6	0,0	172,4
11 790	14 097	20 420	26 176	18 312	16,0	0,0	0,6	6,7	0,0	169,9
11 905	13 276	19 400	24 780	16 895	19,8	0,2	1,2	6,7	0,0	170,2
15 500	17 929	22 034	24 084	19 746	4,4	0,0	1,8	4,7	0,0	170,2
18 202	23 654	40 157	43 949	31 787	36,1	0,4	0,1	3,5	0,6	175,4
11 106	12 791	18 869	24 175	16 676	19,3	1,1	2,7	6,2	0,0	173,3
12 554	14 328	22 281	27 827	19 089	19,5	0,5	1,8	5,2	0,0	170,4
14 601	16 520	23 648	28 975	21 234	18,9	0,1	3,9	6,5	0,4	165,1
10 900	12 707	17 289	21 296	15 524	15,0	0,0	4,1	6,4	0,0	166,9
11 395	11 921	13 828	15 658	13 159	15,7	0,4	1,5	7,6	0,0	165,1
12 030	13 541	17 562	21 754	19 080	26,3	0,1	1,0	6,5	0,0	169,1
12 638	15 177	22 084	27 153	19 128	17,2	0,3	0,6	6,3	0,0	168,2
13 466	14 162	17 171	28 514	17 656	17,8	0,3	1,7	7,1	0,0	165,3
9 012	10 540	12 326	13 748	11 546	9,0	0,4	5,6	7,9	0,7	169,8
10 866	12 489	16 945	18 751	14 749	12,1	0,4	7,7	7,0	0,0	168,8
9 837	11 701	20 149	34 763	17 860	26,5	3,5	1,2	4,2	0,0	174,3
10 673	10 965	16 669	17 109	14 251	7,3	0,5	5,3	6,9	0,0	165,3
9 300	11 189	18 034	21 766	15 393	10,3	0,0	1,8	8,2	0,0	169,0
8 493	10 045	13 879	17 379	12 276	10,5	1,1	4,5	6,9	0,0	171,9
9 048	11 306	15 687	17 040	13 179	8,0	0,4	6,9	10,1	0,0	168,7
11 097	11 835	13 883	15 234	13 182	3,0	1,6	8,9	5,3	1,0	170,7
11 112	11 862	13 310	14 613	12 729	11,1	0,1	2,7	7,7	0,0	166,6
14 230	16 248	20 891	29 321	19 692	13,7	3,0	10,5	6,0	0,1	175,0
8 920	9 512	13 173	16 871	12 181	8,0	3,5	7,8	5,2	0,0	175,0
8 951	9 754	12 668	16 460	11 940	12,1	0,7	4,6	6,7	0,0	170,8
11 736	12 688	17 101	18 316	14 779	21,8	1,1	5,4	15,3	0,0	180,8
11 747	13 573	17 711	19 421	15 786	14,7	2,0	4,9	9,8	0,0	189,7
10 721	11 134	14 659	15 327	12 902	4,7	2,2	3,7	10,6	0,0	174,4
10 550	11 255	15 907	20 429	14 549	0,0	0,2	0,5	20,6	0,0	171,1
11 934	12 637	19 040	21 681	15 777	16,7	2,6	0,1	7,9	0,0	192,1
13 307	14 990	20 278	23 243	17 993	17,2	2,8	1,2	10,3	0,0	182,2
12 802	14 397	17 263	25 274	17 606	18,7	1,1	1,2	13,5	0,0	176,8
12 911	14 053	17 874	20 034	16 091	13,2	1,9	1,3	11,4	0,1	180,9
14 021	16 666	21 452	24 685	19 262	28,0	2,5	0,1	9,1	0,0	189,4
11 369	13 023	17 429	19 323	15 286	13,2	0,8	2,0	10,0	1,4	173,7
14 843	17 422	22 151	23 541	19 622	14,9	1,5	2,2	5,2	3,9	175,5
12 963	15 259	22 382	23 807	19 063	11,9	2,7	5,8	6,7	4,2	180,8
10 480	11 727	17 046	19 250	14 640	14,8	1,6	2,3	6,7	0,8	172,5
15 431	17 826	22 119	24 043	20 207	13,7	3,4	10,1	6,3	0,0	190,6
20 698	22 622	28 375	31 670	25 455	23,5	3,3	11,9	5,8	0,0	176,6
14 549	17 298	24 314	29 109	21 230	11,9	2,9	10,2	6,7	0,0	184,9
13 250	15 134	22 725	26 415	19 139	12,2	2,7	7,5	6,2	0,0	176,0
15 221	17 261	21 033	26 302	20 370	9,2	3,0	17,6	6,7	0,3	195,7

Revidované výsledky ke dni 10. 3. 2010

Hrubá měsíční mzda a její složky, diference, placená doba podle podskupin zaměstnání KZAM-R

kraj: Zlínský

Podskupiny zaměstnání KZAM-R	Počet zaměstnanců přepočtený podle placených měsíců	Medián
		Kč/měs
7215 Montéři lan a zdvihacích zařízení (např. na lodích, letadlech)	24	20 617
7221 Kováři, obsluha kovacích lisů, obsluha bucharů	215	16 742
7222 Nástrojaři, kovodeláři, kovodělníci, zámečníci	1 968	19 743
7223 Seřizovači a obsluha obráběcích strojů (kromě automatických a poloautomatických)	1 527	20 891
7224 Brusiči, leštiči a ostříči nástrojů	139	20 145
7231 Mechanici a opraváři motorových vozidel	488	17 748
7235 Mechanici a opraváři obráběcích, zemědělských strojů a průmyslového zařízení	575	20 557
7239 Ostatní mechanici a opraváři strojů a zařízení bez elektro jinde neuvedení	467	18 172
7241 Elektromechanici, opraváři a seřizovači různých typů elektrických zařízení	1 839	14 416
7242 Mechanici, opraváři a seřizovači elektrických částí aut, letadel, lodí	70	19 821
7243 Mechanici, seřizovači, opraváři elektronických zařízení	270	16 685
7246 Montéři a opraváři silnoproudých elektrických vedení	64	18 436
7311 Výrobci, mechanici a opraváři přesných přístrojů a zařízení	175	19 251
7324 Malíři skla a keramiky a pracovníci v příbuzných oborech (vč. výrobců zrcadel)	104	11 539
7341 Tiskaři, sazeči (kromě obsluhy tiskárenských strojů)	35	17 862
7345 Knihvazači a pracovníci v příbuzných oborech	46	13 590
7346 Sítotiskaři, deskotiskaři a textilní tiskaři	19	18 275
7411 Zpracovatelé masa, ryb vč. uzenářů a konzervovačů masa a ryb	529	14 640
7412 Zpracovatelé pekárenských a cukrářských výrobků	96	11 976
7419 Ostatní zpracovatelé - výrobci potravinářských výrobků jinde neuvedení	18	14 582
7422 Umělečtí truhláři, řezbáři, výrobci a opraváři výrobků ze dřeva vč. opravářů	996	13 040
7423 Seřizovači a seřizovači-obsluhovači dřevoobráběcích strojů	12	17 521
7433 Dámští a pánští krejčí a kloboučníci včetně opravářů oděvů	12	10 525
7436 Švadleny, vyšíváči a pracovníci v příbuzných oborech	40	11 006
7439 Ostatní dělníci při výrobě textilu, oděvů a výrobků z kůže, kožešin	67	12 014
7442 Obuvníci, včetně opravářů obuvi (kromě strojních obuvníků)	114	13 739
8122 Obsluha zařízení ve slévárenství (taviči, slévači)	327	17 425
8123 Obsluha zařízení na tepelné zpracování kovů	111	18 992
8126 Obsluha zařízení na úpravu kovového odpadu	25	15 108
8139 Obsluha ostatních zařízení na výrobu skla a keramiky	60	20 229
8141 Obsluha pily a jiného zařízení na zpracování dřeva	38	15 355
8149 Obsluha ostatních zařízení na zpracování dřeva a v papírnách jinde neuvedená	255	15 288
8153 Obsluha filtrů a třídičů (včetně výparníků, podtlakových nádob)	22	14 870
8159 Obsluha ostatních zařízení při chemické výrobě jinde neuvedená	559	17 956
8162 Obsluha parních turbín, ohřivačů a motorů	186	16 759
8163 Obsluha zařízení při úpravě, čištění a rozvodu vody	502	17 058
8171 Obsluha automatických nebo poloautomatických montážních linek	40	18 255
8172 Obsluha průmyslových robotů	12	18 114
8211 Obsluha automatických nebo poloautomatických obráběcích strojů (kromě 722)	1 295	18 164
8212 Obsluha strojů na výrobu maltovin, vápna, cementu, prefabrikátů	12	14 956
8222 Obsluha strojů na výrobu střeliva a výbušnin	619	19 585
8223 Obsluha strojů při konečné úpravě a nanášení ochranných povlaků	232	16 330
8231 Obsluha strojů na výrobu pryžových výrobků (např. obuvi, pneumatik)	3 857	25 108
8232 Obsluha strojů na výrobu plastových výrobků (vč. laminování)	1 096	16 180

Hrubá měsíční mzda a její složky, diference, placená doba podle podskupin zaměstnání KZAM-R

kraj: Zlínský

Diference				Průměr	Vybrané složky hrubé měsíční mzdy					Placená doba
1. decil	1. kvartil	3. kvartil	9. decil		prémie a odměny	příplatky za přesčas	příplatky ostatní	náhrady	odměny za pohotovost	
Kč/měs	Kč/měs	Kč/měs	Kč/měs	Kč/měs	%	%	%	%	%	hod/měs
15 857	17 012	24 520	30 070	22 397	3,1	3,1	5,5	4,5	1,9	186,2
12 427	14 482	19 457	24 642	17 533	19,9	2,3	15,5	6,6	0,0	184,8
14 027	16 597	25 240	29 283	20 948	16,1	2,3	7,0	5,9	0,3	177,9
15 030	17 303	24 541	28 350	21 348	12,8	2,3	10,0	5,2	0,0	181,1
15 299	17 654	22 976	26 596	20 490	7,9	1,3	9,3	5,4	0,0	185,8
14 001	15 543	20 012	22 710	18 178	16,6	1,7	5,3	7,4	0,8	177,9
14 092	16 575	24 660	29 398	21 221	15,5	2,1	6,5	5,4	0,3	181,1
13 401	16 322	20 050	23 135	18 316	19,2	2,5	7,4	5,0	0,0	177,3
10 083	11 487	20 334	27 988	16 926	15,0	2,0	5,2	5,1	0,8	177,1
16 539	17 770	22 763	27 043	20 815	10,3	1,6	11,0	6,5	0,1	170,1
11 771	13 049	20 277	26 957	17 893	15,3	1,7	4,1	6,1	0,1	173,1
16 638	17 867	19 959	20 984	18 875	10,1	0,2	4,2	9,0	3,0	169,1
15 658	17 475	21 910	25 936	20 107	19,8	1,2	9,0	6,7	0,4	168,5
9 092	9 708	13 480	17 035	12 339	11,0	1,4	6,6	8,5	0,0	172,0
11 826	13 818	23 254	27 728	18 895	12,8	3,3	7,1	5,3	0,5	179,5
11 616	12 380	14 698	16 578	13 642	8,3	1,6	15,9	6,9	0,0	174,5
10 621	13 897	25 022	35 074	19 884	32,1	0,4	2,0	5,3	0,0	166,7
11 526	12 525	18 044	22 056	15 825	13,5	1,9	5,8	6,4	0,1	176,9
9 893	10 975	13 512	14 390	12 190	8,3	1,4	6,7	9,6	0,0	171,9
9 922	11 076	17 730	21 467	14 796	10,7	0,6	8,2	10,6	0,0	178,6
9 587	11 083	15 622	18 540	13 597	15,9	1,2	4,5	8,6	0,0	168,4
12 035	12 279	20 728	21 781	17 271	29,3	1,8	4,6	9,7	0,0	174,5
9 684	9 901	10 829	13 272	10 921	4,1	3,1	4,2	4,4	0,0	177,7
9 290	9 880	11 727	13 257	10 973	20,8	1,3	0,1	4,3	0,0	172,4
8 764	10 668	13 185	13 982	12 368	2,1	0,0	0,2	2,1	0,0	157,9
12 036	12 950	14 592	17 640	14 122	4,8	0,7	2,2	5,1	0,0	178,3
12 547	14 582	21 052	24 693	18 158	15,2	3,4	14,8	6,4	0,0	178,2
14 793	16 584	22 129	26 160	20 160	7,3	2,3	14,4	4,8	0,1	194,9
11 179	13 069	16 661	18 056	14 812	15,8	1,4	2,8	6,6	0,0	173,7
11 206	17 385	22 115	23 623	19 193	29,1	1,1	10,7	6,8	0,0	169,6
11 032	12 580	18 521	20 550	15 853	12,7	3,6	0,8	6,5	0,0	186,5
10 385	11 380	20 395	22 895	15 955	12,0	2,1	5,5	6,0	0,0	172,7
12 508	14 072	17 053	19 018	15 513	2,7	0,9	5,4	8,0	0,0	163,2
14 463	16 331	20 288	23 994	18 612	14,1	1,4	14,4	6,9	0,0	159,7
10 142	13 656	19 091	20 728	16 323	11,1	2,1	15,4	4,5	0,0	168,8
13 539	15 262	18 929	21 607	17 332	12,2	0,7	6,1	5,0	1,5	167,0
9 187	11 290	22 062	27 364	17 757	10,0	2,7	4,4	10,4	0,0	172,6
9 761	11 182	19 777	23 210	16 875	14,3	1,7	5,5	9,0	0,0	175,3
13 017	15 316	21 764	25 621	18 982	11,0	1,2	9,6	5,8	0,0	182,2
12 062	12 909	18 438	21 707	16 049	9,7	2,1	0,1	13,6	0,0	176,3
14 970	16 854	23 394	27 075	20 456	18,5	2,2	18,7	2,8	0,0	178,9
12 519	13 994	19 926	23 742	17 470	12,6	1,9	10,2	4,4	0,0	179,8
12 416	17 360	29 306	32 518	23 580	21,5	3,0	10,3	7,5	0,0	175,5
12 189	13 627	19 509	22 936	17 808	12,4	2,8	7,3	6,0	0,0	174,9

Revidované výsledky ke dni 10. 3. 2010

Hrubá měsíční mzda a její složky, diference, placená doba podle podskupin zaměstnání KZAM-R

kraj: Zlínský

Podskupiny zaměstnání KZAM-R	Počet zaměstnanců přepočtený podle placených měsíců	Medián
		Kč/měs
8240 Obsluha automatických nebo poloautomatických dřevoobráběcích strojů	13	14 705
8251 Obsluha tiskárenských strojů	133	19 447
8252 Obsluha automatických a poloautomatických knihvazačských strojů	59	16 485
8253 Obsluha strojů na výrobu předmětů z lepenky (vč.kartonáže)	23	10 414
8254 Obsluha kopírovacích strojů	12	14 182
8263 Obsluha šicích a vyšívacích strojů	114	10 522
8264 Obsluha strojů na bělení, barvení, čištění, praní, žehlení textilu	45	14 683
8266 Obsluha strojů na výrobu a dokončovací úpravy obuvi	931	12 857
8271 Obsluha strojů na zpracování a konzervování masa a ryb	173	14 336
8273 Obsluha strojů na mletí zrn a koření	27	18 501
8274 Obsluha strojů na zpracování mouky, výrobu pečiva, čokolády a cukrovinek	118	17 168
8281 Montážní dělníci montující mechanická zařízení (stroje, vozidla)	916	15 844
8282 Montážní dělníci montující elektrická zařízení	959	11 996
8284 Montážní dělníci montující výrobky z kovů, pryže a plastů	173	13 143
8290 Obsluha jiných stacionárních zařízení a ostatní montážní dělníci	166	14 442
8311 Strojvedoucí	217	27 593
8313 Dělníci zabezpečující sestavování vlaků (brzdaři, výhybkáři)	288	18 767
8321 Řidiči osobních a malých dodávkových automobilů, taxikáři	72	16 416
8322 Řidiči sanitních a rzp vozů	46	17 932
8323 Řidiči autobusů, trolejbusů a tramvají	695	17 655
8324 Řidiči nákladních automobilů a tahačů	725	17 738
8326 Řidiči speciálních vozidel	64	21 174
8331 Obsluha zemědělských a lesních strojů	91	14 891
8332 Obsluha zemních a příbuzných strojů	129	18 361
8333 Obsluha jeřábů, zdvihacích a podobných manipulačních zařízení	165	14 980
8334 Obsluha vysokozdvížných a ostatních motorových vozíků	470	16 261
9132 Pomocníci a uklízeči v kancelářích, hotelích, nemocnicích a jiných zařízeních	723	10 086
9133 Ruční pradelci a žehlíři (kromě obsluhy strojů)	63	10 184
9141 Domovníci, správci domu	31	13 807
9152 Vrátní, hlídači, uváděči a šatnářky	281	10 509
9162 Metaři, čistíči záchodků, žump, kanálů a podobných zařízení	51	19 063
9211 Pomocní a nekvalifikovaní dělníci v zemědělství	22	13 851
9312 Pomocní a nekvalifikovaní dělníci na stavbách a údržbě silnic,přehrad	58	15 476
9321 Pomocní a nekvalifikovaní montážní a manipulační dělníci	845	13 882
9322 Ruční baliči a pytlovači	227	13 115
9323 Dělníci nádvorní skupiny (pomocní montéři)	228	13 242
9333 Vazači a nosiči břemen, přístavní dělníci (dokaři)	37	13 266
9339 Pomocní a nekvalifikovaní pracovníci v dopravě, ve skladech, v telekomunikacích	635	13 403

Hrubá měsíční mzda a její složky, diference, placená doba podle podskupin zaměstnání KZAM-R

kraj: Zlínský

Diference				Průměr	Vybrané složky hrubé měsíční mzdy					Placená doba
1. decil	1. kvartil	3. kvartil	9. decil		prémie a odměny	příplatky za přesčas	příplatky ostatní	náhrady	odměny za pohotovost	
Kč/měs	Kč/měs	Kč/měs	Kč/měs	Kč/měs	%	%	%	%	%	hod/měs
12 329	13 069	15 775	19 950	15 132	19,2	0,4	0,8	4,9	0,0	176,5
13 664	16 321	25 066	33 984	21 462	11,1	1,6	12,4	7,9	0,0	175,6
10 491	11 639	20 988	23 821	16 546	12,8	2,1	5,9	9,5	0,0	169,4
8 637	9 583	10 955	14 448	11 105	10,8	0,6	1,3	7,1	0,0	165,0
10 028	12 401	16 487	18 192	13 876	12,6	1,2	2,0	5,8	0,0	168,7
9 300	9 765	11 498	12 314	10 936	0,4	0,0	0,0	0,6	0,0	154,1
12 015	12 939	15 468	15 995	14 234	1,3	0,0	0,5	2,3	0,0	159,4
9 217	10 938	14 904	16 925	13 062	5,2	0,6	1,5	5,6	0,0	169,3
10 837	12 326	16 643	20 288	15 163	23,8	2,2	4,7	9,1	0,0	173,1
12 708	14 563	22 470	23 199	18 343	17,8	2,0	10,1	11,6	0,0	177,8
14 603	15 714	18 874	22 609	18 035	4,7	1,1	7,2	11,4	0,0	169,3
12 199	14 308	17 463	19 703	16 081	9,1	3,7	9,0	5,0	0,0	180,6
9 007	10 301	13 792	17 442	12 808	7,2	2,1	2,6	7,2	0,0	171,8
10 103	11 684	14 887	17 276	13 654	16,4	0,6	0,3	9,2	0,0	170,5
10 110	13 691	15 473	16 428	14 278	1,0	0,6	7,2	12,0	0,0	166,7
23 454	25 769	29 589	31 516	27 240	3,7	2,9	17,0	9,3	0,0	170,9
16 144	17 457	19 971	21 187	18 749	4,4	0,9	15,4	7,1	0,0	155,9
12 289	14 164	20 143	26 328	18 558	17,6	1,5	2,5	7,0	0,5	180,5
14 352	15 394	20 948	21 732	18 237	0,9	8,6	13,2	6,0	0,3	190,2
15 216	16 258	18 932	20 177	17 689	12,4	2,3	8,2	8,9	0,3	182,1
13 449	15 222	20 918	23 956	18 455	19,3	1,9	6,1	8,8	0,2	182,7
10 946	15 642	26 472	29 226	20 621	16,0	3,6	1,8	8,2	0,7	181,6
12 100	13 423	16 804	18 448	15 186	18,3	1,2	1,5	16,1	0,3	183,1
15 654	16 493	21 556	25 508	19 499	12,2	3,3	1,5	17,1	0,8	180,1
12 033	12 990	17 975	19 718	15 620	13,1	1,8	5,9	6,3	0,0	173,2
12 185	13 761	21 294	26 113	17 893	21,6	2,4	5,0	5,7	0,2	175,0
8 642	9 186	11 554	13 095	10 589	8,3	2,1	3,6	5,9	0,0	173,3
8 718	9 245	11 334	12 011	10 497	5,6	1,9	3,3	6,4	0,0	172,8
9 068	9 480	21 358	26 458	15 962	13,7	1,4	1,5	5,6	0,0	176,4
9 050	9 655	12 341	15 713	11 531	5,0	1,7	14,3	6,6	0,0	177,4
12 193	16 341	22 513	23 782	18 694	13,1	0,4	3,4	7,4	4,2	166,4
11 244	11 846	15 201	15 928	13 519	6,1	0,2	2,7	12,6	0,0	182,1
11 421	13 574	16 952	19 430	15 423	12,7	0,3	0,2	8,4	2,3	168,9
10 333	12 027	16 658	20 034	14 739	12,3	1,6	6,0	5,7	0,0	176,7
9 957	11 831	14 409	15 900	13 138	12,8	1,3	5,7	5,9	0,0	176,9
11 223	12 011	14 285	16 716	14 093	21,0	0,3	4,9	7,3	0,2	169,1
10 469	11 029	14 266	15 188	12 963	14,6	1,4	1,7	5,9	0,0	174,9
10 305	11 453	15 734	18 518	14 002	12,0	1,4	4,4	6,7	0,3	173,8

Revidované výsledky ke dni 10. 3. 2010

**Průměrná měsíční odpracovaná a neodpracovaná doba zaměstnanců
podle podskupin zaměstnání KZAM-R**

kraj: **Zlínský**

Podskupiny zaměstnání KZAM-R	Počet zaměstnanců přečtený podle eviden. měsíců	Odpracovaná doba		Neodpracovaná doba		
		celkem	z toho přesčas	celkem	z toho	
					nemoc	dovolená
		hod/měs	hod/měs	hod/měs	hod/měs	hod/měs
1210 Ředitelé a prezidenti velkých organizací, podniků	135	155,7	0,3	13,0	1,7	10,2
1221 Ved. pracovníci v zemědělství, lesnictví, rybář. a mysliv.	77	152,9	0,4	11,8	2,4	8,4
1222 Vedoucí pracovníci v průmyslu (ve výrobě)	445	156,5	1,5	11,4	3,0	6,8
1223 Vedoucí pracovníci ve stavebnictví a zeměměřičtí	70	153,5	0,1	18,4	4,9	12,0
1224 Vedoucí pracovníci ve velkoobchodě a v maloobchodě	587	154,8	2,3	19,4	5,7	11,1
1226 Ved. pracovníci v dopr., skladování, telekom. a na pošt. úř.	211	146,4	0,7	17,1	4,8	8,9
1227 Ved. prac. v organ.zaměřených na poskytování obch.služ.	135	155,2	0,4	15,3	1,8	10,8
1228 Ved.prac. v pečovatel., úklidových a podobných službách	17	145,6	1,9	19,7	5,3	12,0
1229 Ved. pracovních dílčích celků jinde neuved. (kult.,zdrav.)	124	159,9	3,7	15,0	2,5	10,6
1231 Vedoucí pracovníci finančních a hospodářských útvarů	255	155,5	0,5	11,9	1,8	8,7
1232 Ved. prac. personálních útvarů a útvarů průmysl. vztahů	57	158,4	2,2	10,4	1,2	7,6
1233 Vedoucí pracovníci obytných útvarů (vč. průzkumu trhu)	217	155,8	0,9	11,3	2,5	7,9
1234 Ved. prac. reklamních útvarů a útvarů pro styk s veřejností	21	155,4	0,5	11,2	0,0	9,9
1235 Vedoucí pracovníci zásobovacích útvarů	92	151,9	0,3	14,5	3,8	8,8
1236 Vedoucí pracovníci výpočetních útvarů	41	154,5	0,0	12,3	1,7	8,4
1237 Vedoucí pracovníci výzkumných a vývojových útvarů	106	158,7	0,7	7,9	0,4	6,1
1239 Vedoucí pracovníci ostatních útvarů jinde neuvedení	115	155,3	2,0	12,9	1,9	8,8
1311 Vedoucí, ředitelé v zemědělství, lesnictví, rybářství	13	162,8	0,0	11,2	2,7	8,5
1312 Vedoucí, ředitelé v průmyslu (ve výrobě)	91	158,9	0,4	9,1	0,9	7,0
1313 Vedoucí, ředitelé ve stavebnictví a zeměměřičtí	31	156,6	0,2	14,0	1,8	10,2
1314 Vedoucí, ředitelé ve velkoobchodu a maloobchodu	399	154,0	2,2	16,4	4,4	10,2
1315 Vedoucí, ředitelé v restauracích a hotelích	19	162,7	2,8	12,2	3,4	7,1
1316 Vedoucí v dopravě, sklad., telekomun. a na pošt. úřadech	47	149,5	2,0	16,8	4,3	9,6
1319 Vedoucí, ředitelé malých organizací ostatní (kult.,zdrav.)	25	159,5	1,6	14,0	2,2	7,6
2113 Chemici	18	153,0	2,1	13,2	3,8	6,1
2114 Geologové, geofyzici, geodeti, hydrologové apod.	16	155,4	0,0	15,9	0,0	13,4
2119 Ostatní vědci a odborníci v příbuz. oborech jinde neuved.	88	155,5	3,0	13,9	3,8	7,8
2131 Projektanti a analytici výpočetních systémů	33	157,4	0,0	12,2	3,2	6,7
2132 Programátoři	148	156,8	2,2	12,7	4,1	6,5
2139 Ostatní odborníci zabývající se výp. tech. jinde neuvedení	136	153,9	1,0	14,5	3,0	9,9
2142 Projektanti staveb a areálů, stavební inženýři	260	155,3	0,0	14,0	4,2	8,0
2143 Projektanti elektrotechnických zařízení, elektroinženýři	132	154,3	0,0	13,6	2,5	8,8
2144 Projektanti elektronických syst. a telekomunikačních sítí	38	150,6	0,1	16,1	7,6	4,9
2145 Projektanti a konstruktéři strojních zařiz., strojní inženýři	409	155,9	0,9	11,0	3,1	6,2
2146 Chemičtí inženýři, technologové	84	152,9	0,6	10,1	2,6	5,4
2149 Ostatní architekti, projektanti, konstrukt.a techn.inženýři	46	158,0	2,3	9,6	1,7	6,2
2211 Bakteriologové, biologové, ekologové, zoologové	36	152,3	2,3	18,3	5,3	10,4
2212 Farmakologové, anatomové, biochemici,fyziolog., patolog.	14	161,0	4,3	14,8	3,6	10,8
2213 Agronomové, šlechtitelé a odborníci v příbuzných oborech	29	162,8	0,0	11,0	3,1	7,3
2221 Lékaři, ordináři (kromě zubních lékařů)	420	171,0	14,7	15,9	2,6	11,4
2224 Farmaceuti, magistři v lékárně, lékárníci	22	163,4	5,3	15,2	2,5	11,1
2411 Odborní pracov. na úseku účetnictví, financí, daní, apod.	214	155,1	0,9	13,1	3,7	7,4
2412 Odbor. pracovníci na úseku zaměstnaneckých, pers. věcí	41	156,1	0,9	12,0	4,0	5,3
2413 Odborní pracovníci v bankovníctví a pojišťovnictví	492	152,0	0,3	16,7	3,8	10,2

Revidované výsledky ke dni 10. 3. 2010

**Průměrná měsíční odpracovaná a neodpracovaná doba zaměstnanců
podle podskupin zaměstnání KZAM-R**

kraj: Zlínský

Podskupiny zaměstnání KZAM-R	Počet zaměstnanců přepočtený podle eviden. měsíců	Odpracovaná doba		Neodpracovaná doba		
		celkem	z toho přesčas	celkem	z toho	
					nemoc	dovolená
		hod/měs	hod/měs	hod/měs	hod/měs	hod/měs
2419 Ostatní odborní pracovníci v oblasti podnikání	184	153,2	0,1	12,5	3,5	8,2
2421 Právníci, právní poradci (mimo advokacie a soudnictví)	40	152,3	0,0	15,8	3,3	10,2
2441 Ekonomové - vědeckí pracovníci, specialisté, experti	91	157,8	1,8	11,8	1,8	8,2
2447 Tlumočníci a překladatelé	16	153,2	0,2	17,3	7,7	8,5
2451 Spisovatelé, autoři, kritikové, novináři, redaktori	22	150,9	0,0	25,0	12,6	8,3
2470 Odborní administrativní pracovníci jinde neuvedení	27	155,9	0,7	14,5	4,1	8,0
3111 Technici ve fyzikálních a příbuzných oborech	39	151,9	1,4	14,8	3,5	9,5
3112 Stavební technici	390	150,0	2,2	22,5	4,8	15,3
3113 Elektrotechnici	322	155,2	3,2	14,6	4,6	7,2
3114 Elektronici a technici v radiokomunikacích a telekomunik.	59	159,7	4,3	11,3	2,6	6,7
3115 Strojírenští technici	995	157,2	4,4	13,6	5,2	6,1
3116 Chemičtí technici	610	152,9	4,2	13,3	4,4	6,8
3118 Technici v kartografii, kresličtí a zeměměřiči	161	155,6	3,3	13,2	5,7	5,6
3119 Ostatní techničtí pracovníci jinde neuvedení	1 105	155,2	3,5	14,1	4,5	7,5
3121 Poradci ve výpočetní technice	66	161,0	2,6	10,0	1,0	8,1
3122 Operátoři a obsluha výpočetní techniky	130	156,5	1,8	13,1	4,3	6,7
3123 Operátoři průmyslových robotů, nc strojů	14	167,3	4,2	6,3	0,0	3,4
3129 Ostatní technici ve výpočetní technice jinde neuvedení	20	158,4	0,1	12,8	2,2	8,1
3134 Obsluha lékařských zařízení	71	163,9	12,0	17,9	4,8	10,6
3151 Kolaudační technici a technici protipožární ochrany	23	154,2	2,0	12,5	2,8	7,6
3152 Bezpečnostní tech.a tech. pro kontrolu zdravotní nezávad.	151	154,1	2,6	13,4	5,0	5,9
3160 Technici železničního provozu	291	144,1	5,3	14,0	3,5	5,1
3211 Technici a laboranti v oblasti biologie a v příbuz. oborech	218	155,8	6,3	21,3	7,7	11,0
3212 Technici v agronomii, v lesnictví a v zemědělství	169	153,4	0,4	17,9	5,3	12,0
3223 Dietetici a odborníci na výživu	20	152,1	2,2	19,6	5,8	12,6
3226 Rehabilitační a fyzioterapeutičtí pracovníci	95	151,2	1,1	20,9	8,9	10,2
3228 Farmaceutičtí asistenti	24	157,9	1,0	14,3	2,1	8,1
3231 Ošetřovatelé, všeobecné zdravotní sestry	1 258	153,4	3,6	16,6	6,5	8,3
3232 Ženské sestry, porodní asistentky	149	153,6	3,8	15,6	7,1	7,0
3233 Sestry pro péči o dítě	165	149,6	0,5	15,7	6,8	7,0
3235 Sestry pro intenzivní péči	157	158,1	7,2	14,5	3,9	7,9
3412 Pojišťovací agenti	132	151,5	0,0	21,1	7,8	9,0
3415 Obchodní cestující, prof. poradci v obchodě, obch.zástupci	352	156,7	0,8	13,0	3,4	8,7
3416 Nákupčí	354	156,0	0,9	12,3	3,4	6,9
3417 Odhadci a zbožiznalci	30	162,6	0,1	8,3	1,9	5,8
3421 Obchodní agenti	499	155,8	1,6	13,2	3,3	7,5
3422 Odbytoví a přepravní agenti	431	152,9	1,4	13,8	5,0	7,0
3431 Odborné sekretářky, sekretáři	176	155,9	0,9	13,2	3,8	6,3
3433 Prac. v oblasti účetnictví,fakturace,rozpočet., kalkulace	1 148	155,8	1,2	13,0	4,0	6,7
3434 Pracovníci v oblasti statistiky a matematiky	35	160,0	3,4	10,8	1,7	8,1
3435 Pracovníci v oblasti práce a mezd (kromě účetních)	62	153,3	0,8	14,2	5,1	6,6
3436 Referenti osobních oddělení	111	154,3	0,6	14,0	4,7	7,3
3439 Ostatní odborní administrativní pracovníci jinde neuvedení	359	153,0	0,8	16,8	7,0	7,4
3471 Aranžéři, průmysloví a komerční návrháři,bytoví architekti	45	155,1	0,2	14,0	6,2	6,3

Revidované výsledky ke dni 10. 3. 2010

**Průměrná měsíční odpracovaná a neodpracovaná doba zaměstnanců
podle podskupin zaměstnání KZAM-R**

kraj: Zlínský

Podskupiny zaměstnání KZAM-R	Počet zaměstnanců přepracovaný podle eviden. měsíců	Odpracovaná doba		Neodpracovaná doba		
		celkem	z toho přesčas	celkem	z toho	
					nemoc	dovolená
		hod/měs	hod/měs	hod/měs	hod/měs	hod/měs
4112 Kancelářští pracovníci a obsluha zaříz. na zpracování textu	37	153,6	3,4	15,5	4,2	8,2
4113 Pracovníci přípravy dat výpočetní techniky	44	154,5	0,8	18,0	5,2	9,1
4115 Sekretářky, sekretáři	330	153,7	0,3	16,1	6,2	8,1
4121 Nižší účetní	166	154,0	1,2	16,2	4,6	9,5
4122 Nižší statistici	14	163,1	0,0	7,2	0,0	4,8
4123 Nižší finanční, daňoví úředníci a úředníci v příb. oborech	23	159,6	0,0	15,7	5,8	7,1
4131 Úředníci ve skladech	761	154,0	5,5	19,0	8,5	7,8
4132 Úředníci ve výrobě (např. výrobní plánovači)	197	154,6	2,7	15,7	5,9	6,5
4133 Úředníci v dopravě a v přepravě (dispečeri, kontr. apod.)	121	147,3	0,5	17,9	7,1	7,9
4141 Řadoví knihovníci, archiváři, evidenční pracovníci	21	144,6	0,0	22,2	10,2	8,9
4142 Poštovní doručovatelé, úředníci v třídních	732	141,3	2,1	23,6	11,0	9,2
4190 Ostatní nižší úředníci jinde neuvedení	57	148,7	1,1	20,2	7,9	9,3
4211 Pokladníci (v bankách, pojišťov., spořitelních, na poště)	154	151,5	0,9	16,6	4,4	10,2
4212 Úředníci na přepážkách a směnárnici	493	144,7	2,0	20,5	6,5	10,3
4213 Pokladníci v obchodě, společném stravování apod.	635	145,7	0,7	24,1	11,5	10,2
4222 Recepční	69	144,9	2,3	23,8	11,3	10,9
4223 Telefonisté	33	161,3	5,5	13,0	4,1	7,2
4224 Informátoři	13	141,4	2,9	24,0	9,0	8,4
5121 Pracovníci dohlížející nad obsluh. personálem, hospodyně	64	145,0	0,6	23,9	10,7	11,1
5122 Kuchaři	320	148,9	3,4	22,7	10,9	9,7
5123 Čišníci, servírky	80	143,7	2,9	24,9	8,3	15,8
5132 Pečovatelé a pomoc. ošetřovat. v zařiz.soc. péče, v nemoc.	481	150,2	2,6	20,4	10,6	8,4
5144 Maséři	37	143,1	0,5	23,5	10,2	11,6
5161 Hasiči, požárníci	200	160,4	11,5	14,3	3,9	9,2
5169 Ostatní pracovníci ochrany a ostrahy jinde neuvedení	357	157,7	9,1	16,9	7,0	8,3
5211 Prodavači v obchodech	1 840	148,8	2,7	21,7	11,3	8,6
6111 Pěstitelé polních plodin	17	142,6	6,7	37,7	16,8	18,1
6121 Chovatelé hospodářských zvířat (kromě drůbeže a včel)	121	156,7	14,4	31,6	15,5	14,4
6122 Chovatelé drůbeže	22	144,3	10,4	29,2	13,6	14,0
6141 Dělníci pro pěstění a ošetřování lesa	15	127,4	1,8	43,3	11,9	26,4
7121 Zedníci z tradičních materiálů (bambus, hlína atd.)	81	153,9	17,1	35,5	22,1	10,3
7122 Zedníci, kameníci, omítkáři	297	144,1	10,0	36,6	19,4	11,3
7123 Betonáři, děl.specializovaní na pokládání beton. povrchů	165	146,2	6,4	30,1	14,3	9,4
7124 Tesaři a truhláři	93	146,5	8,3	33,6	14,3	12,9
7125 Stavební montážníci	71	154,7	12,5	33,3	17,1	10,9
7129 Ostatní stavební děl. stav. výroby a prac. v ost. oborech	153	145,3	5,5	27,9	12,2	9,9
7136 Instalatěři, potrubáři, stavební zámečníci, klempíři	335	156,4	7,1	18,8	7,8	7,4
7137 Stavební a provozní elektrikáři	101	160,0	12,6	20,1	7,6	8,4
7141 Malíři a tapetáři	19	145,7	4,8	26,9	12,2	7,7
7142 Lakýrníci a pracovníci v příbuzných oborech	126	165,3	16,3	24,0	11,9	8,3
7211 Formíři a jádraři	49	160,5	12,2	15,7	5,4	6,8
7212 Svářeči, řezači plamenem a páječi	368	162,2	15,3	21,7	10,2	7,5
7213 Výrobci a opraváři výrobků a dílů z plechů	257	152,0	12,6	22,8	11,3	7,6
7214 Montéři kovových konstrukcí	40	169,1	22,1	24,9	12,1	8,8

Revidované výsledky ke dni 10. 3. 2010

**Průměrná měsíční odpracovaná a neodpracovaná doba zaměstnanců
podle podskupin zaměstnání KZAM-R**

kraj: **Zlínský**

Podskupiny zaměstnání KZAM-R	Počet zaměstnanců přečtený podle eviden. měsíců	Odpracovaná doba		Neodpracovaná doba		
		celkem	z toho přesčas	celkem	z toho	
					nemoc	dovolená
		hod/měs	hod/měs	hod/měs	hod/měs	hod/měs
7215 Montéři lan a zdvihacích zařiz. (např. na lodích, letadel)	26	168,0	15,4	17,0	11,4	5,0
7221 Kováři, obsluha kovacích lisů, obsluha bucharů	235	158,3	14,9	24,8	13,0	8,0
7222 Nástrojaři, kovomodeláři, kovodělníci, zámečníci	2 082	157,9	12,0	19,4	8,4	6,5
7223 Seřizovači a obsluha obráběcích strojů	1 630	160,3	13,1	19,9	9,2	5,9
7224 Brusiči, leštiči a ostříči nástrojů	148	165,3	15,1	19,4	9,7	5,3
7231 Mechanici a opraváři motorových vozidel	524	153,1	8,5	24,1	10,2	8,6
7235 Mechanici obráběcích, zemědělských strojů a prům. zařiz.	601	163,5	12,5	17,1	7,1	6,8
7239 Ostatní mechanici a opraváři strojů a zařízení bez elektro	491	161,0	9,5	15,8	7,2	5,2
7241 Elektromech.a seřizovači různých typů elektrických zařiz.	1 976	155,8	11,4	20,5	10,8	6,2
7242 Mechanici, opraváři a seřizovači elektr. částí aut, letadel	73	151,7	6,3	18,1	6,8	6,5
7243 Mechanici, seřizovači, opraváři elektronických zařízení	283	155,6	8,8	17,0	6,6	6,8
7246 Montéři a opraváři silnoproudých elektrických vedení	68	144,4	1,3	24,6	9,6	9,7
7311 Výrobci, mechanici a opraváři přesných přístrojů a zařízení	183	149,7	5,5	18,6	7,2	9,0
7324 Malíři skla a keramiky a pracovníci v příbuzných oborech	114	141,9	7,1	29,3	13,2	6,9
7341 Tiskaři, sazeči (kromě obsluhy tiskárenských strojů)	39	153,0	12,4	24,9	13,2	4,7
7345 Knihvazači a pracovníci v příbuzných oborech	52	144,8	9,4	28,5	16,9	7,2
7346 Sítotiskaři, deskotiskaři a textilní tiskaři	19	157,4	3,6	9,3	0,0	7,0
7411 Zpracovatelé masa, ryb vč. uzenářů a konzerv. masa a ryb	597	147,4	10,0	28,1	18,5	6,8
7412 Zpracovatelé pekárenských a cukrářských výrobků	107	139,8	5,3	31,4	17,0	13,1
7419 Ostatní zpracovatelé - výrobci potravinářských výrobků	19	147,4	3,8	30,6	15,1	15,4
7422 Uměleč. truhláři, řezbáři, výrobci a oprav.výrobků ze dřeva	1 110	137,4	5,9	30,4	15,2	5,3
7423 Seřizovači a seřizov.-obsluhovači dřevoobráběcích strojů	13	141,5	9,2	31,8	17,6	10,6
7433 Dámští a pánští krejčí a kloboučníci vč. opravářů oděvů	13	159,8	4,2	17,7	10,0	7,1
7436 Švadleny, vyšíváči a pracovníci v příbuzných oborech	42	158,5	9,2	13,4	4,7	4,1
7439 Ostatní dělníci při výrobě textilu, oděvů a výrobků z kůže	72	141,0	1,9	17,0	9,5	4,4
7442 Obuvníci, vč. opravářů obuvi (kromě strojních obuvníků)	122	158,3	6,3	19,6	11,1	4,6
8122 Obsluha zařízení ve slévárenství (taviči, slévači)	361	151,8	11,9	25,2	14,5	6,3
8123 Obsluha zařízení na tepelné zpracování kovů	124	165,4	17,6	31,6	7,2	7,0
8126 Obsluha zařízení na úpravu kovového odpadu	28	150,3	9,3	22,8	13,6	7,2
8139 Obsluha ostatních zařízení na výrobu skla a keramiky	65	146,9	5,5	22,4	11,4	8,0
8141 Obsluha pily a jiného zařízení na zpracování dřeva	41	164,0	18,9	21,1	10,2	7,4
8149 Obsluha ostatních zařiz.na zpracování dřeva a v papírnách	278	149,3	13,7	22,3	12,6	5,4
8153 Obsluha filtrů a třídíčů (vč. výparníků, podtlakov. nádob)	23	140,9	5,0	22,3	10,2	8,3
8159 Obsluha ostat. zařízení při chemické výrobě jinde neuved.	594	140,0	5,6	19,5	8,8	8,3
8162 Obsluha parních turbín, ohříváčů a motorů	194	154,8	11,2	13,5	6,4	5,3
8163 Obsluha zařízení při úpravě, čištění a rozvodu vody	522	151,9	4,2	15,0	6,0	6,7
8171 Obsluha automatických nebo poloaut. montážních linek	42	150,2	7,9	22,1	6,2	10,9
8172 Obsluha průmyslových robotů	12	159,5	8,3	15,7	2,9	3,1
8211 Obsluha automat. nebo poloaut. obráb.strojů (kromě 722)	1 397	159,3	13,8	21,7	11,4	5,7
8212 Obsluha strojů na výrobu maltovin, vápna, cementu	13	148,4	4,3	27,4	5,3	9,6
8222 Obsluha strojů na výrobu střešního a výbušnin	664	158,9	15,0	18,9	10,3	4,3
8223 Obsluha strojů při konečné úpravě ochranných povlaků	249	158,9	13,6	20,0	10,5	6,2
8231 Obsluha strojů na výrobu pryžových výrobků (např. obuvi)	4 085	155,1	11,8	19,7	8,4	6,4
8232 Obsluha strojů na výrobu plast. výrobků (vč. laminování)	1 199	150,2	10,6	23,7	13,3	6,6

Revidované výsledky ke dni 10. 3. 2010

**Průměrná měsíční odpracovaná a neodpracovaná doba zaměstnanců
podle podskupin zaměstnání KZAM-R**

kraj: Zlínský

Podskupiny zaměstnání KZAM-R	Počet zaměstnanců přečtený podle eviden. měsíců	Odpracovaná doba		Neodpracovaná doba		
		celkem	z toho přesčas	celkem	z toho	
					nemoc	dovolená
		hod/měs	hod/měs	hod/měs	hod/měs	hod/měs
8240 Obsluha automat. nebo poloautom. dřevoobráběcích strojů	14	151,4	5,1	24,0	8,1	3,9
8251 Obsluha tiskárenských strojů	143	152,1	10,3	22,8	9,5	9,2
8252 Obsluha automat. a poloautomat. knihvazačských strojů	69	133,2	4,8	35,4	20,5	8,6
8253 Obsluha strojů na výrobu předm. z lepenky (vč.kartonáže)	27	134,4	3,1	30,3	18,3	4,1
8254 Obsluha kopírovacích strojů	12	158,9	2,5	9,7	0,0	7,3
8263 Obsluha šicích a vyšívacích strojů	120	141,9	1,5	12,2	7,2	2,8
8264 Obsluha strojů na bělení, barvení, čištění, praní, žehlení	48	142,6	0,7	17,0	10,2	4,1
8266 Obsluha strojů na výrobu a dokončovací úpravy obuvi	1 021	145,3	4,0	23,7	12,3	5,6
8271 Obsluha strojů na zpracování a konzervování masa a ryb	191	143,2	8,4	29,0	14,2	11,0
8273 Obsluha strojů na mletí zrn a koření	28	157,1	11,0	20,5	3,5	13,4
8274 Obsluha strojů na zpracování mouky, výrobu pečiva	129	138,4	5,6	30,4	10,0	13,5
8281 Montážní dělníci montující mechanická zařízení (stroje)	993	159,2	15,3	20,0	12,1	5,4
8282 Montážní dělníci montující elektrická zařízení	1 035	149,2	8,4	22,0	10,4	7,1
8284 Montážní dělníci montující výrobky z kovů, pryže a plastů	191	141,6	1,7	28,8	15,2	10,5
8290 Obsluha jin.stacionárních zařízení a ost. montážní dělníci	183	134,3	2,7	32,2	13,2	13,6
8311 Strojvedoucí	226	147,9	14,9	22,4	6,2	9,6
8313 Dělníci zabezpeč. sestavování vlaků (brzdaři, výhybkáři)	302	137,4	3,8	18,4	7,2	6,5
8321 Řidiči osobních a malých dodávkov. automobilů, taxikáři	74	163,0	10,1	17,2	4,8	10,0
8322 Řidiči sanitních a rzp vozů	48	169,7	21,0	19,7	7,4	11,0
8323 Řidiči autobusů, trolejbusů a tramvají	750	153,6	14,7	27,4	10,4	11,6
8324 Řidiči nákladních automobilů a tahačů	770	156,5	11,9	25,4	9,1	12,4
8326 Řidiči speciálních vozidel	67	159,6	13,2	21,3	6,4	11,9
8331 Obsluha zemědělských a lesních strojů	99	144,4	8,1	37,8	14,7	16,2
8332 Obsluha zemních a příbuzných strojů	147	132,9	11,1	45,4	19,6	17,7
8333 Obsluha jeřábů, zdvihacích a podob. manipulačních zařiz.	178	151,0	7,4	21,5	10,8	5,9
8334 Obsluha vysokozdvížných a ostatních motorových vozíků	501	155,0	10,6	19,3	9,5	6,8
9132 Pomocníci a uklízeči v kancelář., hotel., nemocnicích ap.	783	150,6	4,6	22,4	11,9	7,2
9133 Ruční pradelci a žehlíři (kromě obsluhy strojů)	69	149,2	5,0	23,3	12,8	9,0
9141 Domovníci, správci domu	32	163,9	6,2	12,3	2,3	7,2
9152 Vrátní, hlídači, uváděči a šatnářky	298	157,1	9,9	20,4	7,3	9,2
9162 Metaři, čističi záchodků, žump, kanálů a podob. zařízení	54	145,0	2,6	21,2	8,7	7,9
9211 Pomocní a nekvalifikovaní dělníci v zemědělství	24	149,2	10,3	32,0	13,8	16,6
9312 Pomocní a nekvalifik. dělníci na stavbách a údržbě silnic	64	140,1	2,2	28,6	14,4	10,3
9321 Pomocní a nekvalifikovaní montážní a manipulační dělníci	915	153,9	10,1	22,0	11,8	6,3
9322 Ruční baliči a pytlovači	251	151,0	9,6	24,9	15,1	6,1
9323 Dělníci nádvorní skupiny (pomocní montéři)	246	143,7	2,5	25,2	11,7	10,6
9333 Vazači a nosiči břemen, přístavní dělníci (dokaři)	41	148,8	7,6	25,1	16,3	5,3
9339 Pomocní a nekvalif. prac. v dopr., ve skladech, v telekom.	669	153,7	7,8	19,7	7,8	8,3



Dodatek

Technický popis šetření

Dodatek – Technický popis šetření

Technický popis šetření přibližuje metodické postupy používané při zpracování podnikatelské sféry Regionální statistiky ceny práce (RSCP-PS). Popis je rozdělen do pěti kapitol: metoda výběru ekonomických subjektů, vstupní údaje, nejdůležitější sledované veličiny, dopočtové metody a definice vybraných pojmů.

1. Metoda výběru ekonomických subjektů

Kapitola popisuje základní soubor šetření, strukturu výběrového souboru a postup při výběru ekonomických subjektů (ES).

1.1. Základní soubor

Základním souborem RSCP-PS jsou aktivní ekonomické subjekty z registru ekonomických subjektů Českého statistického úřadu (ČSÚ), které mají 10 a více zaměstnanců a přísluší do podnikatelské sféry a do institucionálních sektorů nefinančních podniků, finančních institucí nebo vládních institucí. Ekonomické subjekty, které přísluší do podnikatelské sféry, odměňují zaměstnance mzdou podle § 109, odst. 2 zákona č. 262/2006 Sb., zákoníku práce, ve znění pozdějších předpisů. Způsob odměňování se zjišťuje pomocí registru „Automatizovaného rozpočtového informačního systému“ (ARIS), který je spravován Ministerstvem financí. Registr ekonomických subjektů (RES) je detailně popsán na internetových stránkách ČSÚ (www.czso.cz).

1.2. Struktura výběrového souboru

Statistické šetření RSCP-PS za 1. čtvrtletí 2007 zahrnuje 3209 ekonomických subjektů, které reprezentují přibližně 1287 tisíc zaměstnanců. Strukturu výběrového souboru RSCP-PS bez non-response (dále jen výběrový soubor) ukazují z různých pohledů pro 1. čtvrtletí 2007 následující tabulky.

Výběrový soubor RSCP podnikatelské sféry			
	RSCP-PS Celkem	RSCP-PS – kraj Zlínský	
		se sídlem v kraji	se sídlem mimo kraj
Počet ekonomických subjektů	3 209	179	189
Počet zaměstnanců	1 287 tisíc	50 tisíc	15 tisíc

Tabulka 1

Odvětvová skladba výběrového souboru RSCP-PS – kraj Zlínský			
Kód CZ-NACE		Počet ekonomických subjektů	
		se sídlem v kraji	se sídlem mimo kraj
A	Zemědělství, lesnictví a rybnářství	10	4
B	Těžba a dobývání		1
C	Zpracovatelský průmysl	95	46
D	Výroba a rozvod elektřiny, plynu, tepla	3	8
E	Zásobování vodou, činnosti související s odpady	6	3
F	Stavebnictví	14	8
G	Obchod, opravy motorových vozidel	22	38
H	Doprava a skladování	7	4
I	Ubytování, stravování a pohostinství	3	4
J	Informační a komunikační činnosti	1	9
K	Peněžnictví a pojišťovnictví		34
L	Činnosti v oblasti nemovitostí	1	2
M	Profesní, vědecké a technické činnosti	4	5
N	Administrativní a podpůrné činnosti	5	13
O	Veřejná správa, obrana, sociální zabezpečení		6
P	Vzdělávání	1	1
Q	Zdravotní a sociální péče	6	
R	Kulturní, zábavní a rekreační činnosti		2
S	Ostatní činnosti	1	1

Tabulka 2

1.3. Výběr

Výběr ekonomických subjektů v RSCP-PS lze charakterizovat jako jednostupňový stratifikovaný výběr. Výběrovými jednotkami jsou ekonomické subjekty, na které se v případě vybrání vztahuje zpravodajská povinnost. Statistickými jednotkami jsou zaměstnanci, kteří jsou nositeli sledovaných statistických znaků. Základní soubor (ZS) je rozdělen do oblastí (strat) podle:

- regionů (krajů),
- velikostních kategorií,
- odvětvových skupin.

Regionem se z hlediska výběru jednotek rozumí kraj ve smyslu ústavního zákona č. 347/1997 Sb. v platném znění. Ke stratifikaci výběrové opory jsou použity tři velikostní kategorie ekonomických subjektů uvedené v tabulce 3 – Velikostní kategorie pro výběr. Stratifikační třídění obsahuje dvanáct odvětvových skupin z vybraných institucionálních sektorů podnikatelské sféry.

Vymezení strat je provedeno na základě podobnosti v charakteru ekonomické činnosti a podobnosti v zaměstnanecké struktuře.

V jednotlivých oblastech ZS, vzniklých jeho rozdělením dle příslušných stratifikačních kritérií, je vybrán stanovený podíl ekonomických subjektů. Největší subjekty s 250 a více zaměstnanci jsou zařazeny do šetření všechny (výběr s pravděpodobností rovnou 1). Menší subjekty s 10 až 249 zaměstnanci jsou vybírány v jednotlivých stratech systematickým náhodným výběrem s nestejnými pravděpodobnostmi bez vracení. Pravděpodobnosti výběru se liší podle velikosti subjektu a jejich výše je určena výběrovým podílem uvedeným v tabulce 3. Výběrový soubor ekonomických subjektů s 10 až 249 zaměstnanci se obměňuje metodou rotujícího panelu s periodou rotace devět let, tzn. k plné obměně dojde za devět let.

Velikostní kategorie pro výběr		
Kategorie	Počet zaměstnanců	Výběrový podíl [%]
1	10 až 49	4,5
2	50 až 249	15
3	250 a více	100

Tabulka 3

2. Vstupní údaje

Kapitola popisuje sběr dat do šetření RSCP-PS, nejdůležitější vstupní údaje a používané klasifikace a číselníky.

2.1. Sběr dat

Ekonomické subjekty, na které se vztahuje zpravodajská povinnost, vykazují do statistického šetření RSCP-PS údaje o všech zaměstnancích v pracovním poměru. Vybraná zpravodajská jednotka předává data na Ministerstvo práce a sociálních věcí, které je orgánem vykonávajícím státní statistickou službu. Termínem pro předání dat od respondenta je konec měsíce následujícího po skončení sledovaného období.

Předávaná data mají formu databázových souborů a obsahují informace o zaměstnavateli a zaměstnancích. U více než 90 % respondentů je zdrojem dat pro šetření mzdový a personální systém. Datové soubory jsou předávány ve více než 90 % případů elektronickou poštou, zbylá část respondentů posílá data na disketu, případně na papírových formulářích.

Pro kontrolu a opravu dat, připravených mzdovým a personálním systémem respondenta, případně pro pořízení vstupních dat, je určen "Lokální pořizovací program ISPV 2006", který se musí před použitím nainstalovat na lokální disk.

Pořizovací program řeší i zabezpečení dat při přenosu od respondenta ke zpracovateli. Používá přitom hybridní šifrování s veřejným a privátním klíčem.

Veřejný klíč je součástí instalace pořizovacího programu, privátní klíč je uložen na interním serveru zpracovatele. Zašifovaná data se ukládají do souboru s formátem S/MIME verze 3.

2.2. Nejdůležitější vstupní údaje

Šetření RSCP-PS se čtvrtletní periodicitou monitoruje výdělkovou úroveň a odpracovanou dobu jednotlivých zaměstnání podle klasifikace KZAM-R v České republice.

Hodinový výdělek je údaj zjišťovaný z průměrných hodinových výdělků definovaných v § 351 až § 362 zákona č. 262/2006 Sb., zákoníku práce, ve znění pozdějších předpisů. Obvykle se jedná o podíl mzdy za práci a odpracované doby za poslední čtvrtletí sledovaného období. Hodinový výdělek je krátkodobým indikátorem výdělkové úrovně.

Hrubá měsíční mzda, vypočtená z hrubé mzdy za sledované období, je druhým indikátorem, který ukazuje výdělkovou úroveň. Hrubá mzda je součtem mzdy za práci, náhrad mzdy a odměn za pracovní pohotovost, které jsou přímo sbíranými položkami. Mzda je definovaná v § 109, odst. 2 zákona č. 262/2006 Sb., zákoníku práce, ve znění pozdějších předpisů. Šetření RSCP-PS sleduje i strukturu hrubé měsíční mzdy, tj. prémie a odměny, příplatky za přesčas, ostatní příplatky, náhrady a odměny za pracovní pohotovost. Hrubá měsíční mzda a její složky se vztahují k celému sledovanému období, které zahrnuje dobu od počátku roku do konce čtvrtletí, za které se šetření provádí.

Šetření RSCP-PS dále sleduje pracovní dobu zaměstnanců. Vstupní věta o zaměstnanci obsahuje odpracovanou dobu od počátku roku a z ní počet přesčasových hodin. Odpracovaná doba u zaměstnanců odměňovaných měsíční mzdou nezahrnuje dobu svátků v jinak pracovních dnech. Věta dále obsahuje celkovou neodpracovanou dobu od počátku roku, z ní počet hodin nemoci a dovolené.

2.3. Klasifikace a číselníky

RSCP-PS používá standardní statistické klasifikace a číselníky (podrobněji popsané na www.czso.cz). Použití platných statistických klasifikací je závazné jak pro orgán vykonávající státní statistickou službu, tak pro zpravodajské jednotky, které poskytují údaje pro statistické zjišťování. Proto i RSCP-PS používá následující klasifikace a číselníky:

KZAM-R **Klasifikace zaměstnání;** vydáno sdělením ČSÚ č. 492/2003 Sb. ze dne 18. prosince 2003 o vydání rozšířené Klasifikace zaměstnání KZAM-R.

- CZ-ICSE** **Klasifikace postavení v zaměstnání;** vydáno sdělením ČSÚ č. 494/2003 Sb. ze dne 18. prosince 2003 o vydání Klasifikace postavení v zaměstnání.
- KKOV** **Klasifikace kmenových oborů vzdělání;** vydáno sdělením ČSÚ č. 320/2003 Sb. ze dne 9. září 2003 o zavedení Klasifikace kmenových oborů vzdělání. Poslední aktualizace byla provedena k 1. únoru 2007 sdělením ČSÚ č. 535/2006 Sb. ze dne 28. listopadu 2006 o aktualizaci Klasifikace kmenových oborů vzdělání.
- CZ-NUTS** **CZ-NUTS Klasifikace územních statistických jednotek;** vydáno sdělením ČSÚ č. 490/2003 Sb. ze dne 18. prosince 2003 o vydání Klasifikace územních statistických jednotek. Poslední aktualizace byla provedena k 1. květnu 2004 sdělením ČSÚ č. 228/2004 Sb. ze dne 14. dubna 2004 o aktualizaci Klasifikace územních statistických jednotek.
- CZ-NACE¹** **Klasifikace ekonomických činností (CZ-NACE);** vydáno sdělením ČSÚ č. 244/2007 Sb. ze dne 18. září 2007 o zavedení Klasifikace ekonomických činností.
- CZ-GEONOM** **Klasifikace zemí;** vydáno sdělením ČSÚ č. 487/2003 Sb. ze dne 18. prosince 2003 o vydání Klasifikace zemí. Poslední aktualizace byla provedena k 1. červenci 2005 sdělením ČSÚ č. 243/2005 Sb. ze dne 9. června 2005 o aktualizaci Klasifikace zemí.

¹ Revidovaná výsledková publikace využívá z důvodu srovnání s novějšími výsledky klasifikaci CZ-NACE (původní verze využívala klasifikaci OKEČ).

3. Nejdůležitější sledované veličiny

Kapitola popisuje nejdůležitější sledované veličiny, algoritmy jejich výpočtu a kritéria pro zahrnutí zaměstnanců do dalších výpočtů.

3.1. Hodinový výdělek

Hodinový výdělek je přímo zjišťovaná veličina. Do výpočtu charakteristik hodinového výdělku jsou zařazeni zaměstnanci, kteří byli v evidenčním stavu v posledním dnu sledovaného období.

3.2. Hrubá měsíční mzda

Hrubá měsíční mzda se vztahuje k celému sledovanému období, tedy k 1. čtvrtletí, k 1. - 2. čtvrtletí, k 1. - 3. čtvrtletí, nebo k 1. - 4. čtvrtletí. Na rozdíl od hodinového výdělku musí být hrubá měsíční mzda vypočtena z dalších přímo zjišťovaných mzdových položek a nemzdových plnění.

Hrubá mzda je v RSCP-PS definována jako součet mzdy za práci, náhrady mzdy a odměny za pracovní pohotovost. Hrubá měsíční mzda zaměstnance se vypočte podle vzorce:

$$\text{HMM} = \frac{\text{MZDA} + \text{NAHRADY} + \text{POHOTOV}}{\text{MESPLAC}_{\text{prep}}}$$

kde :

HMM	je hrubá měsíční mzda zaměstnance,
MZDA	je mzda za práci zaměstnance v kumulaci za sledované období (vstupní položka věty o zaměstnanci),
NAHRADY	jsou náhrady mzdy zaměstnance v kumulaci za sledované období (vstupní položka věty o zaměstnanci),
POHOTOV	je odměna za pracovní pohotovost zaměstnance v kumulaci za sledované období (vstupní položka věty o zaměstnanci),
MESPLAC _{prep}	je počet přepočtených placených měsíců zaměstnance, tj. počet měsíců, odpovídajících součtu odpracované doby a doby, po kterou pobíral náhrady mzdy.

Počet přepočtených placených měsíců MESPLAC_{prep} je roven počtu kalendářních měsíců v případě, že zaměstnanec s plným pracovním úvazkem po celé sledované období pracoval nebo pobíral náhrady mzdy. Pokud zaměstnanec byl v evidenčním stavu kratší dobu než sledované období, bude jeho počet placených měsíců zkrácen poměrem počtu pracovních dnů v evidenčním stavu a ve sledovaném období. Podobně se počet placených měsíců zkrátí, pokud zaměstnanec měl jinou absenci než absenci s náhradou mzdy (např. nemoc), případně měl sjednán kratší pracovní úvazek.

Hrubá měsíční mzda za určitou skupinu zaměstnanců je vážená charakteristika, v níž hrubá měsíční mzda určitého zaměstnance má váhu, odpovídající počtu jeho placených měsíců za sledované období (tzv. váha placené doby). Tento způsob výpočtu umožňuje korektní srovnání mzdové úrovně jednotlivých zaměstnání a srovnávání v čase.

Sestavy s hrubou měsíční mzdou, diferenciací a strukturou hrubé mzdy obsahují také měsíční placenou dobu. Tento údaj ukazuje počet placených hodin (odpracovaná doba a doba náhrad) za placený měsíc a je v souladu s výpočtem hrubé měsíční mzdy.

Pro zahrnutí zaměstnance do výpočtů hrubé měsíční mzdy se uplatňují následující kritéria:

- přepočtený počet placených měsíců zaměstnance je alespoň jeden měsíc,
- stanovená týdenní pracovní doba na dané pracovní místo je alespoň 30 hodin (dle doporučení Eurostatu).

3.3. Měsíční odpracovaná a neodpracovaná doba

Měsíční odpracovaná (resp. neodpracovaná) doba se stejně jako hrubá měsíční mzda vztahuje k celému sledovanému období tj. k 1. čtvrtletí, k 1. - 2. čtvrtletí, k 1. - 3. čtvrtletí, nebo k 1. - 4. čtvrtletí.

Měsíční odpracovaná doba zaměstnance se vypočte podle vzorce:

$$\text{ODPRACD}_{\text{mes}} = \frac{\text{ODPRACD}}{\text{MESEVID}_{\text{prep}}}$$

kde :

- ODPRACD_{mes} je měsíční odpracovaná doba zaměstnance,
- ODPRACD je odpracovaná doba zaměstnance v kumulaci za sledované období (vstupní položka věty o zaměstnanci),
- MESEVID_{prep} je počet přepočtených evidenčních měsíců zaměstnance, tj. počet měsíců, odpovídajících délce pracovního úvazku a délce pracovního poměru ve sledovaném období.

Počet přepočtených evidenčních měsíců MESEVID_{prep} je roven počtu kalendářních měsíců v případě, že zaměstnanec s plným pracovním úvazkem po celé sledované období byl v pracovním poměru a nebyl na mateřské či rodičovské dovolené. Pokud zaměstnanec byl v evidenčním stavu kratší dobu, než sledované období, bude jeho počet evidenčních měsíců zkrácen poměrem počtu pracovních dnů v evidenčním stavu a ve sledovaném období. Podobně se počet evidenčních měsíců zkrátí, pokud zaměstnanec měl sjednán kratší pracovní úvazek.

Měsíční odpracovaná doba za určitou skupinu zaměstnanců je vážená charakteristika, v níž měsíční odpracovaná doba určitého zaměstnance má váhu, odpovídající počtu jeho evidenčních měsíců ve sledovaném období (tzv. váha

evidenční doby). Pro zahrnutí zaměstnance do výpočtů měsíční odpracované doby se uplatňují stejná kritéria jako u hrubé měsíční mzdy.

Obdobně jako odpracovaná doba se počítají měsíční neodpracovaná doba a také průměrné měsíční údaje o přesčasu, dovolené a nemoci.

4. Dopočtové metody

Kapitola dopočtové metody obsahuje řešení neodpovědí a popis metody vážení, hodnocení kvality odhadů a přehled publikovaných tabulek podle použitých vah.

4.1. Řešení neodpovědí a metoda vážení

Problém neodpovědí (tzv. non-response) či z dalších důvodů nepoužitelných dat od vybraného ekonomického subjektu je v RSCP-PS řešen metodou historické imputace a metodou upravující podnikové váhy respondentům.

Metoda vážení, používaná v RSCP-PS, umožňuje získat z dat výběrového souboru odhady charakteristik (parametrů) základního souboru. Odhady charakteristik zaměstnanecké populace základního souboru RSCP-PS jsou publikovány ve všech tabulkách s výjimkou tabulek s tříděním podle jednotlivých zaměstnání. Základem podnikových vah jsou váhové koeficienty, které vycházejí z pravděpodobnosti výběru každého ekonomického subjektu. Po úpravě vah z důvodu non-response se získají konečné podnikové váhy pomocí dopočtu na aktuální počet ES v základním souboru v rámci jednotlivých vážících strat. Podnikové váhy zvyšují při výpočtech odhadů význam dat ekonomických subjektů s relativně malým zastoupením ve výběrovém souboru. Relativně nejméně zastoupené jsou ve výběrovém souboru RSCP-PS ekonomické subjekty s 10-49 zaměstnanci, a proto mají největší váhy při výpočtech odhadů.

Výpočet váhy jednotlivých zaměstnanců je závislý na typu tabulky a také na typu publikovaného ukazatele. Přehled všech publikovaných tabulek s uvedením použitých vah je uveden v oddíle 4.3. Váha zaměstnance je součinem vah používaných v daném typu tabulkové sestavy.

Tabulky s tříděním podle podskupin zaměstnání KZAM-R (PS-V5, PS-M5 a PS-T5) obsahují charakteristiky výběrového souboru. Při interpretaci výsledků je nutno mít na zřeteli, že charakteristiky výběrového souboru nelze automaticky pokládat za odhady platné pro celou zaměstnaneckou populaci. Výběrové charakteristiky jsou ovlivněny větším relativním zastoupením velkých ekonomických subjektů ve výběrovém souboru RSCP-PS.

4.2. Kvalita odhadů

Odhadované charakteristiky podléhají dvěma typům chyb – výběrovým chybám a nevýběrovým chybám. Výběrové chyby jsou způsobeny faktorem náhody při pravděpodobnostním výběru RSCP-PS. Hodnoty výběrových chyb není možné z výběrového souboru RSCP-PS dostatečně přesně kvantifikovat, nicméně používaná stratifikace výrazně snižuje jejich výši. Nevýběrové chyby bývají způsobeny především špatnou kvalitou dat předávaných respondenty (neúplné a chybné údaje) a jejich vliv je snižován několikastupňovými kontrolními mechanismy a častými kontakty zpracovatele šetření s respondenty.

4.3. Přehled publikovaných tabulek podle použitých vah

Hodinový výdělek				
Tabulka	Třídící kritérium	Podniková váha	Váha placené doby	Váha evidenční doby
PS-V0	Celý kraj	X		
PS-V1	HL. třídy zaměstnání KZAM-R	X		
PS-V2	Věkové kategorie	X		
PS-V4	Vzdělání	X		
PS-V5	Podskupiny zaměstnání KZAM-R			
PS-V6	Kategorie zaměstnání	X		
PS-V8	Pohlaví	X		

Tabulka 4

Hrubá měsíční mzda				
Tabulka	Třídící kritérium	Podniková váha	Váha placené doby	Váha evidenční doby
PS-M0	Celý kraj	X	X	
PS-M1	HL. třídy zaměstnání KZAM-R	X	X	
PS-M5	Podskupiny zaměstnání KZAM-R		X	

Tabulka 5

Odpracovaná a neodpracovaná doba				
Tabulka	Třídící kritérium	Podniková váha	Váha placené doby	Váha evidenční doby
PS-T5	Podskupiny zaměstnání KZAM-R			X

Tabulka 6

5. Definice vybraných pojmů

Ekonomický subjekt	Ekonomický subjekt je právnický subjekt nebo fyzická osoba s postavením podnikatele, zapsaná do registru ekonomických subjektů ČSÚ. Každému ekonomickému subjektu se přiděluje identifikační číslo (IČ).
Organizační jednotka	Z hlediska mzdové statistiky RSCP se dělí ekonomické subjekty na organizační jednotky podle okresu, ve kterém jejich zaměstnanci působí. Organizační jednotku tvoří všichni zaměstnanci ekonomického subjektu, kteří působí ve stejném okrese.
Zpravodajská jednotka	Zpravodajskou jednotkou je právnická osoba, organizační složka státu nebo fyzická osoba, od níž se požaduje poskytnutí údajů ve statistickém zjišťování podle zákona č. 89/1995 Sb., o státní statistické službě, ve znění pozdějších předpisů.
Sledované období	Sledované období je období od začátku roku do konce čtvrtletí, za které se provádí výběrové statistické zjišťování.
Podnikatelská sféra	Do podnikatelské sféry patří subjekty, které odměňují mzdou podle § 109, odst. 2 zákona č. 262/2006 Sb., zákoníku práce, ve znění pozdějších předpisů.
Nepodnikatelská sféra	Do nepodnikatelské sféry patří organizace, které odměňují platem podle § 109, odst. 3 zákona č. 262/2006 Sb., zákoníku práce, ve znění pozdějších předpisů.
Základní soubor	Základním souborem RSCP-PS jsou aktivní ekonomické subjekty podnikatelské sféry z registru ekonomických subjektů ČSÚ, které mají 10 a více zaměstnanců a přísluší do institucionálních sektorů nefinanční podniky, finanční instituce nebo vládní instituce.