



Regionální statistika ceny práce

II. čtvrtletí 2008
Podnikatelská sféra
Královéhradecký kraj

Revidované výsledky ke dni 10. 3. 2010

Copyright - MPSV ČR

Publikace ani její část nesmí být kopírována, rozšiřována a zařazována do informačních systémů v jakékoliv formě (elektronické, mechanické, optické, magnetické aj.) bez písemného souhlasu

Ministerstva práce a sociálních věcí

Zpracovatel: TREXIMA, spol. s r.o., tř. T. Bati 299, 764 21 Zlín - Louky

O b s a h :

Úvod	7
-------------------	---

Výsledková část podnikatelská sféra

Základní metodické přístupy	11
Popis publikovaných tabulek	12

Hodinový výdělek

PS-V0	Hodinový výdělek v podnikatelské sféře	13
PS-V1	Hodinový výdělek podle hlavních tříd zaměstnání KZAM-R	14
PS-V2	Hodinový výdělek podle věkových kategorií	15
PS-V4	Hodinový výdělek podle vzdělání	15
PS-V5	Hodinový výdělek podle podskupin zaměstnání KZAM-R	16
PS-V6	Hodinový výdělek podle kategorií zaměstnání	22
PS-V8	Hodinový výdělek podle pohlaví	22

Hrubá měsíční mzda

PS-M0	Hrubá měsíční mzda a její složky, diferenciacce, placená doba v podnikatelské sféře	23
PS-M1	Hrubá měsíční mzda a její složky, diferenciacce, placená doba podle hlavních tříd zaměstnání KZAM-R	24
PS-M5	Hrubá měsíční mzda a její složky, diferenciacce, placená doba podle podskupin zaměstnání KZAM-R	26

Měsíční odpracovaná a neodpracovaná doba

PS-T5	Průměrná měsíční odpracovaná a neodpracovaná doba podle podskupin zaměstnání KZAM-R	36
-------	--	----

Dodatek – technický popis šetření

1. Metoda výběru ekonomických subjektů	43
1.1 Základní soubor	43
1.2 Struktura výběrového souboru	43
1.3 Výběr	44
2. Vstupní údaje	45
2.1 Sběr dat	45
2.2 Nejdůležitější vstupní údaje	46
2.3 Klasifikace a číselníky	46
3. Nejdůležitější sledované veličiny	48
3.1 Hodinový výdělek	48

3.2 Hrubá měsíční mzda	48
3.3 Měsíční odpracovaná a neodpracovaná doba	49
4. Dopočtové metody	50
4.1 Řešení neodpovědí a metoda vážení	50
4.2 Kvalita odhadů	51
4.3 Přehled publikovaných tabulek podle použitých vah	51
5. Definice vybraných pojmů	52



Úvod

Úvod

Regionální statistika ceny práce (RSCP) je systém pravidelného monitorování výdělkové úrovně a pracovní doby zaměstnanců v jednotlivých krajích České republiky formou statistického šetření. Sledovanými ukazateli výdělkové úrovně jsou hodinový výdělek a hrubá měsíční mzda (plat). Šetření metodicky vychází a je obsahově harmonizováno se strukturálním šetřením EU „Structure of Earnings Survey“, viz nařízení komise (ES) č. 1916/2000 ve znění pozdějších předpisů.

Šetření je pod názvem „Čtvrtletní šetření o průměrném výdělku“ zařazeno do programu statistických zjišťování, vyhlášených Českým statistickým úřadem (ČSÚ) ve sbírce zákonů pro příslušný kalendářní rok (viz příloha č. 2 Vyhlášky č. 297/2007 Sb., částka 90, kterou se stanoví Program statistických zjišťování na rok 2008) a pro vybrané ekonomické subjekty je povinné. Šetření provádí pracoviště státní statistické služby Ministerstva práce a sociálních věcí (MPSV). Průběh a vývoj šetření řídí komise, složená ze zástupců MPSV, ČSÚ, Ministerstva financí, České národní banky, CERGE-EI, VŠE v Praze, Českomoravské konfederace odborových svazů, Svazu průmyslu a dopravy ČR. Zpracovatelem RSCP je TREXIMA, spol. s r.o. (www.trexima.cz).

Nejdůležitějším kritériem pro členění výsledků RSCP je příslušnost šetřeného ekonomického subjektu k podnikatelské, nebo nepodnikatelské sféře. V podnikatelské sféře probíhá šetření se čtvrtletní periodou a ve sféře nepodnikatelské je prováděno s periodou pololetní. Zdrojem dat pro nepodnikatelskou sféru je Informační systém o platech, který je spravován Ministerstvem financí. Za každou sféru jsou vydávány samostatné výsledkové publikace.

Výsledkové publikace jednotlivých krajů jsou uloženy na stránkách <http://portal.mpsv.cz/> v sekci *Zaměstnanost*, v podsekci *Statistiky* pod odkazem *Statistika výdělků*.

Monitorováním výdělků a pracovní doby zaměstnanců na úrovni České republiky se zabývá „Informační systém o průměrném výdělku“ (ISPV). Výsledková publikace je k dispozici na internetových stránkách MPSV (www.mpsv.cz) v sekci *Příjmy a životní úroveň*.

Důkladný popis šetření, včetně všech výsledkových publikací, poskytuje také portál www.ispv.cz. Slouží především jako podpora respondentům, kteří zde naleznou všechny potřebné informace a podpůrné nástroje pro zasílání dat. Portál je využíván také k uveřejňování odborných studií a článků, které jako zdroj informací uvádí šetření ISPV a RSCP.

Ministerstvo práce a sociálních věcí děkuje všem respondentům šetření za přípravu vstupních dat pro šetření. Svědomitý přístup respondentů a dodržování termínů pro předání dat umožňují pravidelně uveřejňovat tuto publikaci.



Výsledková část

Podnikatelská sféra

Výsledková část podnikatelská sféra

Základní metodické přístupy

Tato publikace přináší charakteristiky hodinového výdělku, hrubé měsíční mzdy a pracovní doby získané za podnikatelskou sféru šetření RSCP (RSCP-PS). V RSCP se zařazují do podnikatelské sféry ekonomické subjekty, které odměňují mzdou, viz § 109, odst. 2 zákona č. 262/2006 Sb., zákoníku práce, ve znění pozdějších předpisů.

Primárním výsledkem RSCP jsou statistiky výdělkové úrovně jednotlivých zaměstnání (v klasifikaci KZAM-R), dalším produktem jsou odhady výdělkových parametrů zaměstnanecké populace krajů v členění podle firemních i zaměstnaneckých charakteristik. Ekonomické subjekty se v RSCP člení na organizační jednotky, jestliže je možné provést vnitřní rozčlenění podle okresů, ve kterých dílčí jednotky působí. Výsledky podle krajů jsou v tomto smyslu výsledky získané pracovištní metodou.

Vedle podnikového výkaznictví ČSÚ je RSCP dalším zdrojem informací o výdělcích v jednotlivých krajích České republiky. Výkaznictví ČSÚ, jako tradiční zdroj, sbírá údaje o evidenčním počtu zaměstnanců a vyplacených mzdách za ekonomický subjekt a publikuje průměrné mzdy v členění podle firemních charakteristik. Při srovnávání výsledků výkaznictví a RSCP-PS je třeba vzít v úvahu rozdílnou definici podnikatelské sféry, rozdílné metody výpočtu výdělkových charakteristik a rozdílný způsob členění výsledků podle krajů. Výkaznictví ČSÚ člení výsledky podle sídla ekonomického subjektu, tj. podnikovou metodou.

Respondenty šetření RSCP-PS jsou aktivní ekonomické subjekty (ES) z institucionálních sektorů nefinančních podniků, finančních institucí a vládních institucí zapsané v registru ekonomických subjektů ČSÚ (RES). Na základě Automatizovaného rozpočtového informačního systému (ARIS), který je spravován Ministerstvem financí, se zjišťuje způsob odměňování a příslušnost ekonomického subjektu k podnikatelské sféře. Šetření je výběrové pro ES s 10 až 249 zaměstnanci a plošné pro ES s 250 a více zaměstnanci. Náhodný výběr je prováděn na základě příslušnosti ES do kraje, velikostní kategorie a odvětví ekonomické činnosti.

Tabulky s označením PS-V5, PS-M5, PS-T5 obsahují charakteristiky výběrového souboru (statistiky) jednotlivých zaměstnání na úrovni podskupin zaměstnání (čtyřmístný KZAM-R). Při interpretaci výsledků je nutno mít na zřeteli, že charakteristiky výběrového souboru nelze automaticky pokládat za odhady platné pro celou zaměstnaneckou populaci. Výběrové charakteristiky jsou ovlivněny větším relativním zastoupením velkých ekonomických subjektů ve výběrovém souboru RSCP-PS. Ostatní tabulky obsahují odhady parametrů základního souboru a při jejich výpočtu byly využity dopočtové metody založené na pravděpodobnosti výběru ekonomických subjektů.

Popis publikovaných tabulek

Tabulky v publikaci jsou rozděleny podle sledovaného ukazatele do tří základních okruhů. Tabulky přinášející charakteristiky hodinového výdělku jsou označeny PS-Vx, kde PS značí podnikatelskou sféru a x je pořadové číslo tabulky. Charakteristiky hrubé měsíční mzdy, struktury mzdy a průměrné placené doby jsou obsaženy v tabulkách se značením PS-Mx a charakteristiky měsíční odpracované a neodpracované doby v tabulkách se značením PS-Tx.

Hlavním výsledkem RSCP jsou statistiky výdělkové úrovně a pracovní doby za jednotlivá zaměstnání podle klasifikace KZAM-R, obsažené v tabulkách PS-V5, PS-M5 a PS-T5. Tyto tabulky obsahují ta zaměstnání, která jsou ve své podskupině zaměstnání (čtyřmístný KZAM-R) zastoupena alespoň třemi ekonomickými subjekty a zároveň deseti zaměstnanci. Uvedené počty organizačních jednotek a zaměstnanců ukazují na zastoupení ve výběrovém souboru. V ostatních tabulkách jsou počty zaměstnanců uváděny v % a jejich účelem je přiblížit relativní zastoupení publikovaných kategorií. Údaje o počtech zaměstnanců z této publikace neslouží jako zdroj informací o počtech zaměstnanců v krajích, ty zjišťují šetření ČSÚ – podnikové výkaznictví a výběrové šetření pracovních sil (viz www.czso.cz).

Statistické charakteristiky používané ve výsledkových tabulkách:

1. decil	První decil je hodnota, pod kterou leží 10 % nejnižších hodnot sledovaného znaku.
1. kvartil	První kvartil je hodnota, pod kterou leží 25 % nejnižších hodnot sledovaného znaku.
Medián	Medián je hodnota uprostřed vzestupně uspořádané řady hodnot sledovaného znaku, polovina hodnot je nižší než medián a druhá polovina je vyšší než medián.
3. kvartil	Třetí kvartil je hodnota, nad kterou leží 25 % nejvyšších hodnot sledovaného znaku.
9. decil	Devátý decil je hodnota, nad kterou leží 10 % nejvyšších hodnot sledovaného znaku.
Průměr	Průměr je počítán jako vážený (případně nevážený) aritmetický průměr sledovaného znaku.

Ostatní symboly používané ve výsledkových tabulkách:

"Neuvedeno"	Symbol "Neuvedeno" označuje kategorii zaměstnanců, u které nebyl uveden kód příslušného třídícího znaku.
"*"	Symbol "*" označuje položku vstupních dat vypočítanou, ale nezveřejnitelnou z důvodu nedostatečného počtu vstupních hodnot (méně než 3 ekonomické subjekty a 10 zaměstnanců).

Revidované výsledky ke dni 10. 3. 2010

Hodinový výdělek v podnikatelské sféře ¹⁾kraj: **Královéhradecký****Medián hodinového výdělku 106,22 Kč/hod**

Index mediánu hodinového výdělku zaměstnanců

meziroční vůči 2. čtvrtletí 2007..... 108,6 %

Diferenciace

1. decil - 10 % hodinových výdělků menších než 65,87 Kč/hod

1. kvartil - 25 % hodinových výdělků menších než 81,86 Kč/hod

Medián - 50 % hodinových výdělků menších než 106,22 Kč/hod

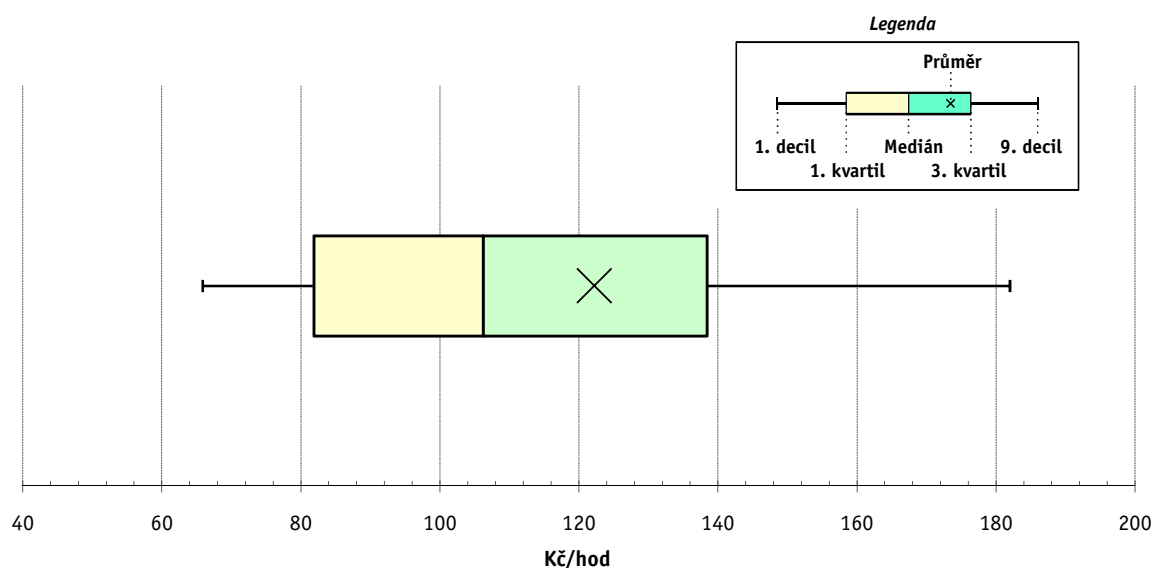
3. kvartil - 25 % hodinových výdělků větších než 138,42 Kč/hod

9. decil - 10 % hodinových výdělků větších než 182,00 Kč/hod

Průměr hodinového výdělku 122,20 Kč/hod

Podíl zaměstnanců s podprůměrným

hodinovým výdělkem 64,7 %

**Vysvětlivky:**

1) Hodinový výdělek se zjišťuje jako průměrný hodinový výdělek definovaný v § 351 až § 362 zákona č. 262/2006 Sb., zákoníku práce, ve znění pozdějších předpisů.

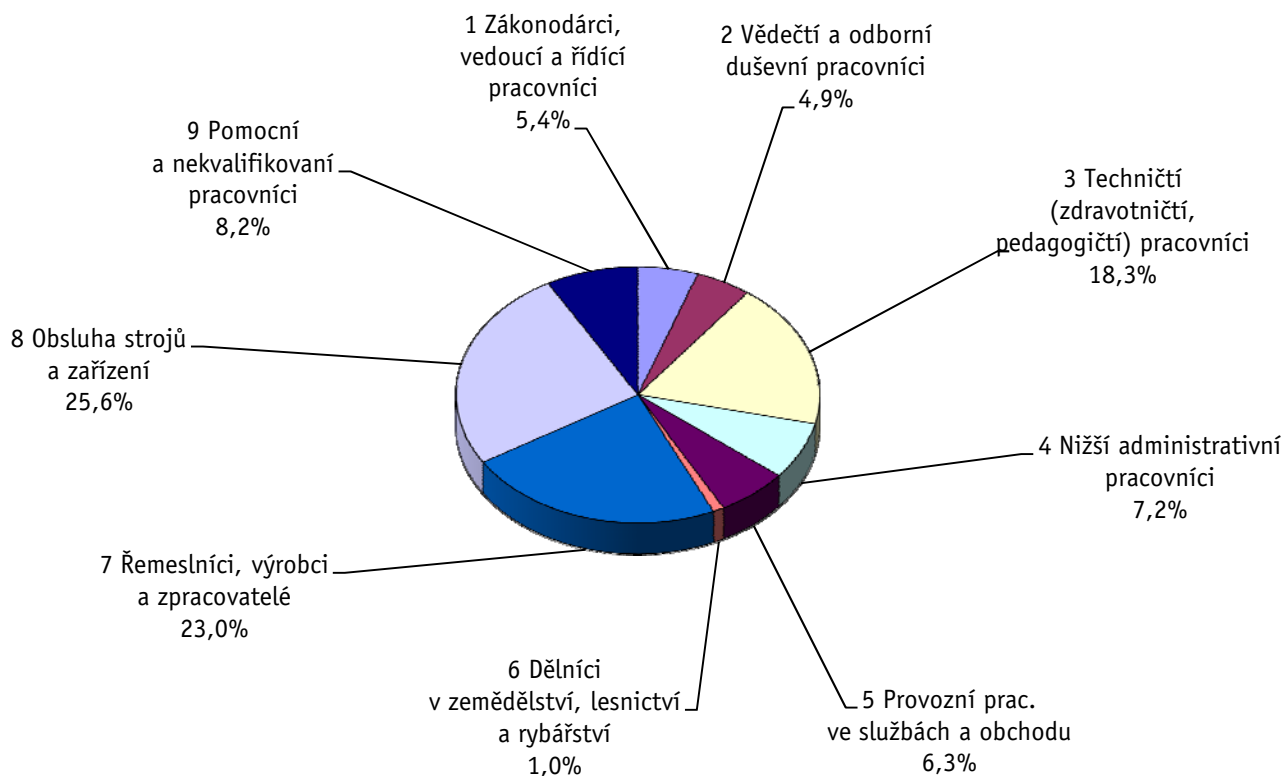
Revidované výsledky ke dni 10. 3. 2010

Hodinový výdělek podle hlavních tříd zaměstnání KZAM-R

kraj: **Královéhradecký**

Hlavní třída zaměstnání KZAM-R	Struktura zaměstnanců	Medián	Diferenciace		Průměr
			1. decil	9. decil	
	%	Kč/hod	Kč/hod	Kč/hod	Kč/hod
1 Zákonodárci, vedoucí a řídicí pracovníci	5,4	213,29	110,83	475,49	276,58
2 Vědečtí a odborní duševní pracovníci	4,9	162,46	106,14	273,62	180,49
3 Techničtí, zdravotničtí a pedagogičtí pracovníci	18,3	128,91	87,07	208,48	143,12
4 Nižší administrativní pracovníci	7,2	99,41	67,45	149,87	107,10
5 Provozní pracovníci ve službách a obchodu	6,3	71,53	52,04	110,49	78,60
6 Dělníci v zemědělství, lesnictví a rybářství	1,0	82,46	64,80	113,19	85,55
7 Řemeslníci, výrobci a zpracovatelé	23,0	105,14	67,20	155,42	108,82
8 Obsluha strojů a zařízení	25,6	99,65	65,52	148,25	103,97
9 Pomocní a nekvalifikovaní pracovníci	8,2	77,22	54,26	118,57	84,88
C E L K E M - podnikatelská sféra	100	106,22	65,87	182,00	122,20

Struktura zaměstnanců dle hlavních tříd KZAM - R



2. čtvrtletí 2008**RSCP - podnikatelská sféra**

PS-V2

Revidované výsledky ke dni 10. 3. 2010

**Hodinový výdělek
podle věkových kategorií**kraj: **Královéhradecký**

Věková kategorie	Struktura zaměstnanců	Medián	Diferenciace		Průměr
	%		1. decil	9. decil	
		Kč/hod	Kč/hod	Kč/hod	Kč/hod
do 20 let	0,4	75,61	50,00	104,58	77,26
20 - 29 let	17,2	103,42	66,79	158,89	109,92
30 - 39 let	27,3	110,95	64,41	190,47	124,21
40 - 49 let	23,6	109,43	66,74	189,76	128,24
50 - 59 let	25,2	104,12	68,06	182,88	124,36
60 a více let	6,2	100,83	61,96	184,62	118,63
C E L K E M - podnikatelská sféra	100	106,22	65,87	182,00	122,20

2. čtvrtletí 2008**RSCP - podnikatelská sféra**

PS-V4

Revidované výsledky ke dni 10. 3. 2010

**Hodinový výdělek
podle vzdělání**kraj: **Královéhradecký**

Vzdělání		Struktura zaměstnanců	Medián	Diferenciace		Průměr
		%		1. decil	9. decil	
			Kč/hod	Kč/hod	Kč/hod	Kč/hod
KKOV						
Základní a nedokončené	A-C	8,7	82,81	59,44	128,69	91,43
Střední bez maturity	D,E,H,J	50,0	96,40	63,77	148,58	102,26
Střední s maturitou	K-M	31,2	121,46	78,21	200,62	135,75
Vyšší odborné a bakalářské	N,R	1,5	124,81	62,11	273,29	151,47
Vysokoškolské	T,V	7,1	183,43	109,80	417,67	243,14
Neuvedeno		1,6	57,80	57,40	142,46	87,05
C E L K E M - podnikatelská sféra		100	106,22	65,87	182,00	122,20

Revidované výsledky ke dni 10. 3. 2010

Hodinový výdělek podle podskupin zaměstnání KZAM-R

kraj: Královéhradecký

Podskupiny zaměstnání KZAM-R	Výběrový soubor		Medián	Diferenciace		Průměr
	počet org.	počet		1. decil	9. decil	
	jednotek	zaměst.	Kč/hod	Kč/hod	Kč/hod	Kč/hod
1210 Ředitelé a prezidenti velkých organizací, podniků	85	109	521,95	213,18	1 760,34	796,08
1221 Vedoucí pracovníci v zemědělství, lesnictví, rybářství a mysliv.	12	34	219,80	121,15	330,38	236,27
1222 Vedoucí pracovníci v průmyslu (ve výrobě)	95	507	270,95	168,98	587,04	339,40
1223 Vedoucí pracovníci ve stavebnictví a zeměměřičtví	12	51	306,17	132,69	547,37	356,86
1224 Vedoucí pracovníci ve velkoobchodě a v maloobchodě	61	380	123,24	92,40	234,80	159,44
1225 Vedoucí pracovníci v restauracích a hotelích	7	13	136,96	104,29	229,66	161,83
1226 Ved. pracovníci v dopr., skladování, telekom. a na pošt. úřadech	29	364	137,32	111,67	316,60	180,73
1227 Vedoucí prac. v organ.zaměřených na poskytování obch.služeb	44	154	301,93	209,54	676,40	389,34
1229 Vedoucí pracovních dílčích celků jinde neuvedení (kult.,zdrav.)	36	155	201,02	124,00	431,52	247,87
1231 Vedoucí pracovníci finančních a hospodářských útvarů	99	193	303,32	158,86	706,60	416,31
1232 Vedoucí pracovníci personálních útvarů a útvarů průmysl. vztahů	41	54	262,86	144,57	612,36	341,69
1233 Vedoucí pracovníci obytných útvarů (včetně průzkumu trhu)	76	195	301,41	144,23	602,85	359,67
1234 Ved. pracovníci reklamních útvarů a útvarů pro styk s veřejností	16	28	249,84	112,65	529,21	289,99
1235 Vedoucí pracovníci zásobovacích útvarů	46	61	223,50	129,58	519,29	279,14
1236 Vedoucí pracovníci výpočetních útvarů	33	44	300,68	160,04	519,09	306,65
1237 Vedoucí pracovníci výzkumných a vývojových útvarů	37	83	246,46	148,48	508,85	284,38
1239 Vedoucí pracovníci ostatních útvarů jinde neuvedení	51	143	220,89	120,15	418,64	245,48
1311 Vedoucí, ředitelé v zemědělství,lesnictví,rybářství a myslivosti	8	12	259,49	201,97	281,22	245,15
1312 Vedoucí, ředitelé v průmyslu (ve výrobě)	34	100	182,79	114,27	414,43	242,21
1313 Vedoucí, ředitelé ve stavebnictví a zeměměřičtví	9	40	216,38	145,71	509,99	256,66
1314 Vedoucí, ředitelé ve velkoobchodu a maloobchodu	67	234	109,21	60,19	299,17	160,38
1315 Vedoucí, ředitelé v restauracích a hotelích	18	28	133,54	78,01	299,42	153,36
1316 Vedoucí, ředitelé v dopravě, sklad., telekom. a na pošt. úřadech	18	77	161,76	135,00	235,44	191,60
1317 Vedoucí, ředitelé v podnicích poskytujících obchodní služby	21	60	241,82	156,24	538,07	316,84
2113 Chemici	4	11	144,10	122,99	160,62	142,30
2114 Geologové, geofyzici, geodeti, hydrologové apod.	6	16	120,56	85,62	226,01	134,19
2119 Ostatní vědci a odborníci v příbuzných oborech jinde neuved.	10	81	162,89	111,17	259,89	174,07
2131 Projektanti a analytici výpočetních systémů	17	51	200,69	133,98	312,37	215,19
2132 Programátoři	38	128	150,39	106,99	285,80	173,39
2139 Ostatní odborníci zabývající se výpoč. tech. jinde neuvedení	66	187	201,92	131,57	318,28	220,05
2142 Projektanti staveb a areálů, stavební inženýři	19	136	174,95	148,14	258,74	194,51
2143 Projektanti elektrotechnických zařízení, elektroinženýři	24	156	199,56	131,29	293,10	215,83
2144 Projektanti elektron.systémů a telekom.sítí, inženýři - elektronici	16	95	203,87	153,55	316,11	218,84
2145 Projektanti a konstruktéři strojních zařízení, strojní inženýři	21	173	172,70	124,67	266,24	187,18
2146 Chemičtí inženýři, technologové	11	23	200,49	153,94	366,24	225,91
2149 Ostatní architekti, projekt., konstruk.a tech.inženýři (tvůr.prac.)	34	236	177,23	116,31	261,55	189,56
2211 Bakteriologové, biolog., ekolog., zoologové a odb.v příb.obor.	11	18	171,84	101,19	234,73	170,27
2212 Farmakologové, anatomové, biochemici, fyziolog., patologové	5	29	157,17	110,59	245,53	160,50
2213 Agronomové, šlechtitelé a odborníci v příbuzných oborech	11	37	153,18	110,04	309,55	178,30
2221 Lékaři, ordináři (kromě zubních lékařů)	18	466	187,41	123,00	315,87	204,59
2224 Farmaceuti, magistři v lékárně, lékárníci	11	51	192,58	148,85	268,40	205,69
2411 Odb. prac. na úseku účetnictví, financí, daní, ap., hlavn. účetní	84	284	169,03	103,88	297,45	188,96
2412 Odbor. pracovníci na úseku zaměstnaneckých, personálních věcí	27	60	169,67	122,94	232,23	187,45
2413 Odborní pracovníci v bankovníctví a pojišťovnictví	35	1 033	146,61	94,03	253,63	165,54

Revidované výsledky ke dni 10. 3. 2010

Hodinový výdělek podle podskupin zaměstnání KZAM-R

kraj: Královéhradecký

Podskupiny zaměstnání KZAM-R	Výběrový soubor		Medián	Diferenciace		Průměr
	počet org. jednotek	počet zaměst.		1. decil	9. decil	
			Kč/hod	Kč/hod	Kč/hod	Kč/hod
2419 Ostatní odborní pracovníci v oblasti podnikání	53	216	204,43	120,02	366,92	238,04
2421 Právníci, právní poradci (mimo advokacie a soudnictví)	21	36	245,93	164,34	352,24	254,59
2432 Odborní pracovníci knihoven (kromě řadových)	3	15	125,05	115,38	175,33	131,84
2441 Ekonomové - vědeckí pracovníci, specialisté, experti	35	90	164,39	100,83	302,32	184,37
2451 Spisovatelé, autoři, kritikové, novináři, redaktoři	12	67	144,54	111,68	176,53	145,69
2452 Sochaři, malíři, umělečtí restaurátoři, grafici a výtvarníci	3	17	98,02	92,21	195,76	126,68
2470 Odborní administrativní pracovníci jinde neuvedení	38	86	132,11	90,92	209,40	142,70
3111 Technici ve fyzikálních a příbuzných oborech	10	97	93,96	80,05	171,14	114,82
3112 Stavební technici	71	271	159,97	118,53	225,81	167,15
3113 Elektrotechnici	47	538	160,42	114,93	241,34	171,57
3114 Elektronici a technici v radiokomunikačních a telekomunikačních	24	160	151,27	101,91	277,42	173,43
3115 Strojírenští technici	64	1 181	162,33	111,46	220,75	166,47
3116 Chemičtí technici	18	120	142,62	96,47	209,38	148,79
3117 Důlní a hutní technici	5	37	208,55	140,15	243,60	195,89
3118 Technici v kartografii, kreslíči a zeměměřiči	44	252	129,64	86,87	199,87	139,73
3119 Ostatní techničtí pracovníci jinde neuvedení	144	1 563	145,94	99,40	216,83	153,89
3121 Poradci ve výpočetní technice	18	37	183,41	114,37	329,10	197,32
3122 Operátoři a obsluha výpočetní techniky	50	162	143,64	96,58	207,99	155,50
3123 Operátoři průmyslových robotů, nc strojů	8	20	150,33	96,95	229,83	156,73
3129 Ostatní technici ve výpočetní technice jinde neuvedení	8	30	178,64	130,93	280,99	192,33
3132 Obsluha zařízení pro záznam zvuku,obrazu,operátoři kamery	5	18	161,80	92,32	182,82	143,81
3133 Obsluha vysílacího a telekomunikačního zařízení (vč. telegrafu)	5	20	145,05	94,22	399,76	191,98
3134 Obsluha lékařských zařízení	6	58	109,14	95,75	131,42	114,71
3151 Kolaudační technici a technici protipožární ochrany	9	17	173,36	113,04	220,99	168,56
3152 Bezpečnostní tech.a tech. pro kontrolu zdravotní nezávadnosti	51	240	127,06	91,39	178,69	131,99
3160 Technici železničního provozu	11	421	169,08	150,97	189,65	171,02
3211 Technici a laboranti v oblasti biologie a v příbuzných oborech	17	164	102,54	85,39	134,52	108,90
3212 Technici v agronomii, v lesnictví a v zemědělství	27	187	131,36	87,07	170,55	132,58
3223 Dietetici a odborníci na výživu	7	14	97,78	82,39	129,65	102,40
3226 Rehabilitační a fyzioterapeutičtí pracovníci (vč. odb. masérů)	9	127	96,88	81,40	119,47	99,45
3228 Farmaceutičtí asistenti	9	40	110,13	97,67	144,75	116,14
3231 Ošetrovatelé, všeobecné zdravotní sestry	13	1 081	112,93	91,23	133,97	112,97
3232 Ženské sestry, porodní asistentky	4	77	121,73	98,82	143,58	122,29
3233 Sestry pro péči o dítě	6	139	113,16	90,83	129,86	111,66
3235 Sestry pro intenzivní péči	6	83	127,63	105,16	153,59	129,08
3411 Zprostředkovatelé finanč. transakcí, obchodu s cennými papíry	11	99	145,41	105,74	252,93	172,90
3412 Pojišťovací agenti	17	62	136,52	101,02	305,33	168,03
3415 Obchodní cestující, profes. poradci v obchodě, obch.zástupci	101	393	178,30	95,58	312,89	200,38
3416 Nákupčí	80	341	129,79	83,93	205,58	143,81
3417 Odhadci a zbožíznalci	7	10	126,23	105,61	214,91	145,30
3419 Ostatní pracovníci - obchodní zprostředkovatelé jinde neuved.	5	12	170,76	127,42	276,25	186,87
3421 Obchodní agenti	91	446	145,34	94,55	245,97	161,41
3422 Odbytoví a přepravní agenti	104	497	135,05	92,35	207,34	148,12
3429 Ostatní obchodní agenti a makléři jinde neuvedení	8	13	123,58	101,87	165,75	130,67

Revidované výsledky ke dni 10. 3. 2010

Hodinový výdělek podle podskupin zaměstnání KZAM-R

kraj: Královéhradecký

Podskupiny zaměstnání KZAM-R	Výběrový soubor		Medián	Diferenciace		Průměr
	počet org.	počet		1. decil	9. decil	
	jednotek	zaměst.	Kč/hod	Kč/hod	Kč/hod	Kč/hod
3431 Odborné sekretářky, sekretáři	60	132	121,25	83,04	175,82	136,66
3433 Pracovníci v oblasti účetnictví, fakturace, rozpočet., kalkulace	189	1 007	121,30	87,30	184,43	132,73
3434 Pracovníci v oblasti statistiky a matematiky	13	26	138,52	80,85	211,88	142,17
3435 Pracovníci v oblasti práce a mezd (kromě účetních)	42	62	120,50	86,54	191,77	131,11
3436 Referenti osobních oddělení	57	100	123,83	89,44	188,69	134,84
3439 Ostatní odborní administrativní pracovníci jinde neuvedení	114	725	127,02	86,83	207,69	142,28
3471 Aranžéři, průmysloví a komerční návrháři, bytoví architekti	16	35	93,55	72,11	143,62	100,69
4112 Kancelářští a manipul. prac. a obsl. zařízení na zpracování textu	25	81	98,98	79,07	161,75	112,72
4113 Pracovníci přípravy dat výpočetní techniky	15	128	88,98	72,58	145,12	100,43
4115 Sekretářky, sekretáři	127	409	109,10	72,28	160,81	114,26
4121 Nižší účetní	57	189	107,71	76,08	157,55	112,22
4123 Nižší finanční, daňoví úředníci a úředníci v příbuzných oborech	17	56	136,94	85,12	281,20	173,60
4131 Úředníci ve skladech	123	764	99,92	71,54	138,65	103,67
4132 Úředníci ve výrobě (např. výrobní plánovači)	45	296	126,30	85,15	180,65	131,12
4133 Úředníci v dopravě a v přepravě (dispečeri, kontrolori apod.)	27	211	124,71	98,03	160,23	128,00
4141 Řadoví knihovníci, archiváři, evidenční pracovníci	14	19	98,81	69,19	147,58	102,98
4142 Poštovní doručovatelé, úředníci v třídárnách	8	906	87,88	76,34	109,18	90,62
4190 Ostatní nižší úředníci jinde neuvedení	28	154	112,48	71,78	151,16	116,59
4211 Pokladníci (v bankách, pojišťovnách, spořitelnách, na poště)	50	190	110,96	76,04	146,64	112,49
4212 Úředníci na přepážkách a směnárnicích	39	609	101,20	88,00	131,02	105,96
4213 Pokladníci v obchodě, společném stravování apod.	44	469	73,87	62,05	90,91	76,05
4214 Prodavači vstupenek, jízdenek apod.	9	137	121,36	108,16	135,31	121,24
4215 Bookmakeři, krupiéři a úředníci sázkových kanceláří	15	141	78,86	68,57	107,83	84,00
4222 Recepční	25	90	94,14	71,30	128,35	98,96
4223 Telefonisté	11	260	125,08	81,25	180,80	128,27
4224 Informátoři	6	14	105,15	80,77	120,32	101,74
5121 Pracovníci dohlížející nad obsluhujícím personálem, hospodyně	19	36	94,91	70,45	165,22	110,91
5122 Kuchaři	45	447	74,00	57,41	116,75	79,90
5123 Čišníci, servírky	9	97	78,70	66,18	104,83	84,17
5132 Pečovatelé a pomoc.ošetřovatelé v zařiz.soc.péče, v nemocnicích	7	357	72,12	62,51	88,91	73,80
5141 Kadeřníci a holiči	3	18	76,70	61,36	150,80	86,92
5144 Maséři	4	32	73,80	66,59	101,23	79,37
5149 Ostatní pracovníci zajišťující osobní služby jinde neuvedení	3	38	74,75	66,05	89,48	74,62
5161 Hasiči, požárníci	5	31	126,57	96,22	165,63	128,50
5169 Ostatní pracovníci ochrany a ostrahy jinde neuvedení	39	602	68,89	55,69	105,72	75,05
5211 Prodavači v obchodech	146	1 871	75,93	60,18	121,52	84,98
6111 Pěstitelé polních plodin	3	37	74,45	53,17	98,58	74,69
6113 Zahradníci a pěstitelé zahradních plodin a sazenic	6	12	80,44	68,58	88,25	80,12
6121 Chovatelé hospodářských zvířat (kromě drůbeže a včel)	9	122	93,85	73,27	140,18	98,81
6129 Ostatní chovatelé, ošetřovatelé zvířat jinde neuvedení (v rezerv.)	3	22	90,58	70,58	120,32	92,42
6141 Dělníci pro pěstění a ošetřování lesa	4	37	69,81	55,00	114,22	77,35
7122 Zedníci, kameníci, omítkáři	27	233	95,32	81,06	135,73	101,29
7123 Betonáři, děl.specializovaní na pokládání betonových povrchů	3	52	89,00	74,93	130,76	96,97
7124 Tesaři a truhláři	24	76	102,37	81,00	140,78	105,79

Revidované výsledky ke dni 10. 3. 2010

Hodinový výdělek podle podskupin zaměstnání KZAM-R

kraj: Královéhradecký

Podskupiny zaměstnání KZAM-R	Výběrový soubor		Medián	Diferenciace		Průměr
	počet org. jednotek	počet zaměst.		1. decil	9. decil	
			Kč/hod	Kč/hod	Kč/hod	Kč/hod
7125 Stavební montážníci	4	48	141,21	84,01	185,58	140,30
7126 Asfaltéři, dlaždiči	3	13	84,70	71,60	114,73	86,69
7129 Ost. stavební dělníci hlavní stav. výroby a prac.v ost. oborech	22	197	113,74	87,50	151,78	116,36
7136 Instalatéři, potrubáři, stavební zámečníci, klempíři	37	250	112,00	91,23	138,15	113,46
7137 Stavební a provozní elektrikáři	28	88	111,00	88,30	154,82	116,38
7141 Malíři a tapetáři	7	19	91,71	77,61	146,83	97,68
7142 Lakýrníci a pracovníci v příbuzných oborech	23	310	163,94	105,17	195,15	157,27
7211 Formíři a jádraři	3	22	103,94	84,13	116,05	102,62
7212 Svářeči, řezači plamenem a páječi	21	669	146,82	103,49	174,29	142,51
7213 Výrobci a opraváři výrobků a dílů z plechů	12	366	163,25	107,12	188,16	154,44
7214 Montéři kovových konstrukcí	10	47	102,08	85,88	154,81	107,44
7221 Kováři, obsluha kovacích lisů, obsluha bucharů	7	74	95,18	74,05	113,65	93,94
7222 Nástrojaři, kovomodeláři, kovodělníci, zámečníci	99	2 447	106,81	81,31	159,22	114,12
7223 Seřizovači a obsl. obráběcích strojů (kromě autom. a poloaut.)	41	969	127,77	94,72	168,99	129,66
7224 Brusiči, leštiči a ostříči nástrojů	15	88	112,61	87,35	175,86	122,76
7231 Mechanici a opraváři motorových vozidel	40	471	161,59	99,79	186,45	150,91
7234 Mechanici a opraváři kolejových vozidel	8	138	122,82	102,02	154,86	127,17
7235 Mechanici a opraváři obráběcích, zeměd. strojů a prům. zařízení	60	1 107	127,15	91,76	176,92	130,98
7239 Ostatní mechanici a opraváři strojů a zařízení bez elektro j.n.	21	282	123,41	79,23	177,54	126,24
7241 Elektromech., opraváři a seřizovači různých typů elektr. zařízení	84	2 045	108,15	81,66	152,24	112,65
7242 Mechanici, opraváři a seřizovači elektr. částí aut, letadel, lodí	6	51	129,24	97,15	143,75	125,15
7243 Mechanici, seřizovači, opraváři elektronických zařízení	18	242	132,51	80,71	174,86	131,82
7244 Telefonní a telegrafní mechanici, montéři a opraváři	7	26	114,75	96,11	145,81	120,47
7245 Montéři a opraváři rozhlasových a TV přijímačů, magnetofonů	5	37	171,45	117,62	217,97	174,06
7246 Montéři a opraváři silnoproudých elektrických vedení	10	220	157,76	116,07	193,32	153,39
7247 Montéři a opraváři slaboproudých elektrických vedení	7	15	134,03	120,70	162,64	136,54
7311 Výrobci, mechanici a opraváři přesných přístrojů a zařízení	9	729	112,43	80,92	139,17	111,75
7324 Malíři skla a keramiky a prac. v příb.obor. (vč.výrobců zrcadel)	3	125	66,79	53,85	92,10	70,08
7341 Tiskaři, sazeči (kromě obsluhy tiskárenských strojů)	3	10	137,71	107,11	239,72	159,17
7411 Zpracovatelé masa, ryb vč. uzenářů a konzervovačů masa a ryb	9	100	79,32	58,62	99,25	79,63
7412 Zpracovatelé pekárenských a cukrářských výrobků	12	235	84,20	58,84	101,77	82,89
7419 Ostatní zpracovatelé - výrobci potravinářských výrobků	10	29	81,30	62,55	103,82	81,63
7422 Umělečtí truhláři, řezbáři, výrobci a opraváři výrobků ze dřeva	9	65	113,52	87,90	147,56	115,54
7431 Kvalifikovaní dělníci připravující přírodní vlákno pro další zprac.	5	97	78,73	60,91	98,19	79,17
7432 Přadláci, ruční tkalci, pletaři a jiní výrobci ručně vyráběn.tkanin	6	185	104,13	78,74	134,17	105,84
7435 Modeláři a stříhači textilu, kůží a podobných materiálů	7	45	85,00	57,56	98,37	80,32
7436 Švadleny, vyšivači a pracovníci v příbuzných oborech	11	220	80,99	58,60	121,45	84,77
7439 Ost. dělníci při výrobě textilu, oděvů a výrobků z kůží, kožešin	14	314	88,64	65,82	130,76	92,81
8112 Obsluha zařízení pro úpravu rudných a nerudných surovin	3	21	158,97	137,42	187,97	156,73
8122 Obsluha zařízení ve slévárnoství (taviči, slévači)	7	359	126,22	88,13	192,57	136,91
8123 Obsluha zařízení na tepelné zpracování kovů	9	52	160,53	123,74	173,52	152,88
8141 Obsluha pily a jiného zařízení na zpracování dřeva	5	47	89,04	50,71	106,90	86,14
8159 Obsluha ostatních zařízení při chemické výrobě jinde neuvedená	16	73	102,86	77,97	159,80	110,95
8161 Obsluha zařízení při výrobě a rozvodu elektřiny	8	82	157,80	120,60	210,29	161,81

Revidované výsledky ke dni 10. 3. 2010

Hodinový výdělek podle podskupin zaměstnání KZAM-R

kraj: Královéhradecký

Podskupiny zaměstnání KZAM-R	Výběrový soubor		Medián	Diferenciace		Průměr
	počet org. jednotek	počet zaměst.		1. decil	9. decil	
			Kč/hod	Kč/hod	Kč/hod	Kč/hod
8162 Obsluha parních turbín, ohřívačů a motorů	25	80	114,53	76,86	201,01	127,59
8163 Obsluha zařízení při úpravě, čištění a rozvodu vody	20	139	113,03	85,18	148,73	115,07
8171 Obsluha automatických nebo poloautomatic. montážních linek	9	499	114,72	76,26	162,64	117,48
8180 Obsluha strojů a zařízení pro práce na železničním svršku	8	28	119,86	108,00	134,10	120,52
8211 Obsluha automat. nebo poloaut. obráběcích strojů (kromě 722)	29	1 445	128,00	87,07	164,21	129,46
8223 Obsluha strojů při konečné úpravě a nanášení ochran. povlaků	10	483	133,55	92,48	166,48	130,82
8229 Obsluha strojů na výrobu chemických výrobků jinde neuvedená	4	62	111,21	91,93	131,03	111,80
8231 Obsluha strojů na výrobu pryžových výrobků (např. obuvi)	7	1 525	104,37	86,00	126,05	106,05
8232 Obsluha strojů na výrobu plastových výrobků (vč. laminování)	8	672	114,48	88,97	141,91	115,29
8251 Obsluha tiskárenských strojů	8	88	110,98	68,72	158,47	110,01
8261 Obsluha strojů na úpravu vláken, dopřádání a navíjení přize	5	122	86,22	63,68	104,44	85,27
8262 Obsluha tkacích a pletacích strojů	8	952	106,85	77,64	132,20	106,76
8263 Obsluha šicích a vyšívacích strojů	10	660	78,00	58,00	116,50	83,14
8264 Obsluha strojů na bělení, barvení, čištění, praní, žehlení textilu	12	353	75,62	57,59	109,23	80,02
8269 Obsluha ost.str. na výrobu textilních, kožešin.a kožen.výrobků	3	199	96,89	74,47	121,10	97,86
8278 Obsluha strojů na výrobu nápojů	4	19	77,09	55,00	106,04	81,42
8281 Montážní dělníci montující mechanická zařízení (stroje, vozidla)	13	2 919	115,37	76,20	158,64	117,15
8282 Montážní dělníci montující elektrická zařízení	8	601	85,06	65,22	109,04	86,78
8283 Montážní dělníci montující elektronická zařízení	4	287	92,41	72,66	111,41	91,61
8284 Montážní dělníci montující výrobky z kovů, pryže a plastů	6	70	73,54	63,18	135,38	89,21
8290 Obsluha jiných stacionárních zařízení a ostatní montážní dělníci	16	378	104,05	72,78	139,17	104,61
8311 Strojvedoucí	8	254	186,87	164,34	196,83	181,72
8313 Dělníci zabezpečující sestavování vlaků (brzdaři, výhybkáři)	11	352	136,52	119,58	150,83	136,23
8314 Dělníci zabezpečující jízdu vlaků v mezistaničních úsecích	4	166	119,55	107,35	133,47	119,38
8321 Řidiči osobních a malých dodávkových automobilů, taxikáři	37	71	99,12	78,85	142,31	105,20
8323 Řidiči autobusů, trolejbusů a tramvají	5	353	119,15	88,73	129,10	114,04
8324 Řidiči nákladních automobilů a tahačů	88	1 232	97,28	65,39	130,02	98,88
8326 Řidiči speciálních vozidel	12	262	101,08	88,10	119,25	103,61
8331 Obsluha zemědělských a lesních strojů	15	235	98,10	76,70	122,83	98,94
8332 Obsluha zemních a příbuzných strojů	25	181	125,10	98,64	158,05	126,97
8333 Obsluha jeřábů, zdvihacích a podobných manipulačních zařízení	16	127	110,18	77,54	165,37	119,01
8334 Obsluha vysokozdvížných a ostatních motorových vozíků	62	1 230	116,16	83,85	152,65	118,07
9132 Pomocníci a uklízeči v kancelářích, hotelích, nemocnicích ap.	133	812	61,67	51,40	81,84	65,25
9141 Domovníci, správci domu	19	53	88,28	54,38	120,98	88,63
9152 Vrátní, hlídači, uváděči a šatnářky	49	265	69,84	55,00	99,02	72,59
9161 Sběrači odpadků, popeláři	4	332	74,76	62,48	98,39	78,33
9162 Metaři, čističi záchodků, žump, kanálů a podobných zařízení	4	61	63,10	53,71	92,13	67,09
9211 Pomocní a nekvalifikovaní dělníci v zemědělství	3	32	65,95	52,46	103,78	72,57
9312 Pomocní a nekvalif. dělníci na stavbách a údržbě silnic,přehrad	14	67	110,69	86,26	137,54	110,32
9313 Pomocní a nekvalifikovaní dělníci na stavbách budov	5	11	90,21	72,10	145,92	108,90
9321 Pomocní a nekvalifikovaní montážní a manipulační dělníci	63	1 669	83,62	59,95	115,04	86,09
9322 Ruční baliči a pytlavači	20	287	88,65	61,00	140,48	98,82
9323 Dělníci nádvorní skupiny (pomocní montéři)	16	249	89,32	68,32	121,97	94,16
9331 Řidiči vozidel poháněných ručně nebo nožně	4	36	82,02	52,90	113,72	85,26

Revidované výsledky ke dni 10. 3. 2010

**Hodinový výdělek
podle podskupin zaměstnání KZAM-R**

kraj: Královéhradecký

Podskupiny zaměstnání KZAM-R	Výběrový soubor		Medián	Diferenciace		Průměr
	počet org. jednotek	počet zaměst.		1. decil	9. decil	
			Kč/hod	Kč/hod	Kč/hod	Kč/hod
9333 Vazači a nosiči břemen, přístavní dělníci (dokaři)	5	75	101,45	82,99	121,78	102,86
9339 Pomocní a nekvalif. pracovníci v dopravě, ve skladech, v telek.	70	787	81,25	66,67	105,62	84,09

2. čtvrtletí 2008**RSCP - podnikatelská sféra**

PS-V6

Revidované výsledky ke dni 10. 3. 2010

**Hodinový výdělek
podle kategorií zaměstnání**kraj: **Královéhradecký**

Kategorie zaměstnání	Struktura zaměstnanců	Medián	Diferenciace		Průměr
			1. decil	9. decil	
	%	Kč/hod	Kč/hod	Kč/hod	Kč/hod
D Manuální pracovníci	63,8	95,00	61,53	146,02	100,62
T Nemanuální pracovníci	36,2	131,94	82,18	249,00	160,15
Relace D/T (%)		72,0	74,9	58,6	62,8
C E L K E M - podnikatelská sféra	100	106,22	65,87	182,00	122,20

manuální pracovníci - zaměstnanci s převážně manuálním charakterem práce (hlavní třída KZAM-R 6-9 a vybraná zaměstnání hl. třídy 5)

nemanuální pracovníci - zaměstnanci s převážně nemanuálním charakterem práce (hlavní třída KZAM-R 1-4 a vybraná zaměstnání hl. třídy 5)

2. čtvrtletí 2008**RSCP - podnikatelská sféra**

PS-V8

Revidované výsledky ke dni 10. 3. 2010

**Hodinový výdělek
podle pohlaví**kraj: **Královéhradecký**

Pohlaví	Struktura zaměstnanců	Medián	Diferenciace		Průměr
			1. decil	9. decil	
	%	Kč/hod	Kč/hod	Kč/hod	Kč/hod
M Muž	57,5	117,11	72,72	202,04	137,09
Ž Žena	42,5	92,40	60,88	149,43	102,08
Relace Ž/M (%)		78,9	83,7	74,0	74,5
C E L K E M - podnikatelská sféra	100	106,22	65,87	182,00	122,20

Hrubá měsíční mzda a její složky, diference, placená doba v podnikatelské sféře

kraj: Královéhradecký

Medián hrubé měsíční mzdy 19 136 Kč/měs

Diference

1. decil - 10 % hodinových výdělků menších než	11 755 Kč/měs
1. kvartil - 25 % hodinových výdělků menších než	14 767 Kč/měs
Medián - 50 % hodinových výdělků menších než	19 136 Kč/měs
3. kvartil - 25 % hodinových výdělků větších než	25 087 Kč/měs
9. decil - 10 % hodinových výdělků větších než	32 492 Kč/měs

Průměr hrubé měsíční mzdy 22 020 Kč/měs

Vybrané složky hrubé měsíční mzdy

prémie a odměny	18,4 %
příplatky za přesčas	0,8 %
příplatky ostatní	4,5 %
náhrady	6,9 %
odměny za pohotovost	0,3 %

Průměrná placená doba 173,0 hod/měs

Revidované výsledky ke dni 10. 3. 2010

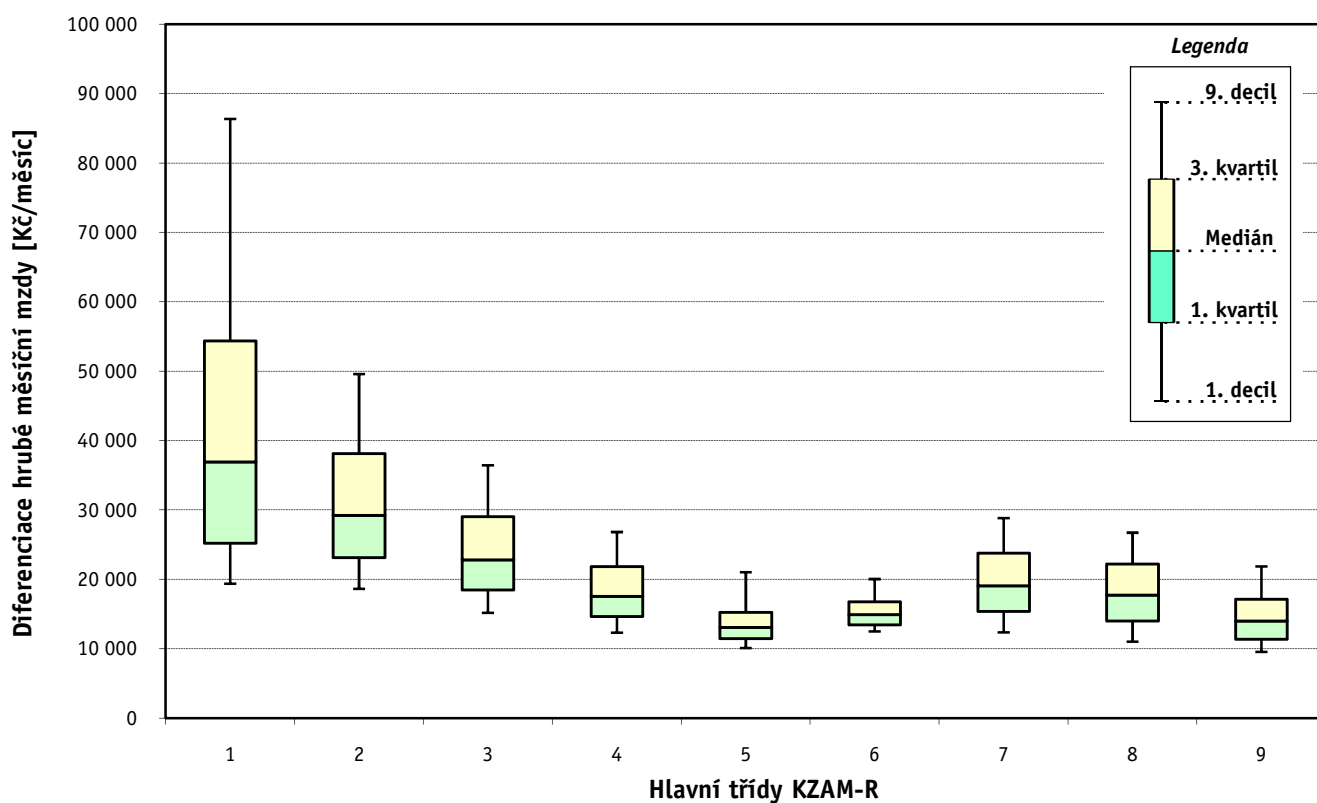
Hrubá měsíční mzda a její složky, diference, placená doba podle hlavních tříd zaměstnání KZAM-R

kraj: **Královéhradecký**

Hlavní třída zaměstnání KZAM - R	Struktura zaměstnanců	Medián
	%	Kč/měs

1 Zákodárci, vedoucí a řídící pracovníci	5,7	36 951
2 Vědečtí a odborní duševní pracovníci	5,0	29 237
3 Techničtí, zdravotničtí a pedagogičtí pracovníci	18,6	22 822
4 Nižší administrativní pracovníci	7,1	17 561
5 Provozní pracovníci ve službách a obchodu	5,9	13 096
6 Dělníci v zemědělství, lesnictví a rybářství	0,9	14 937
7 Řemeslníci, výrobci a zpracovatelé	22,9	19 079
8 Obsluha strojů a zařízení	26,2	17 759
9 Pomocní a nekvalifikovaní pracovníci	7,7	13 997

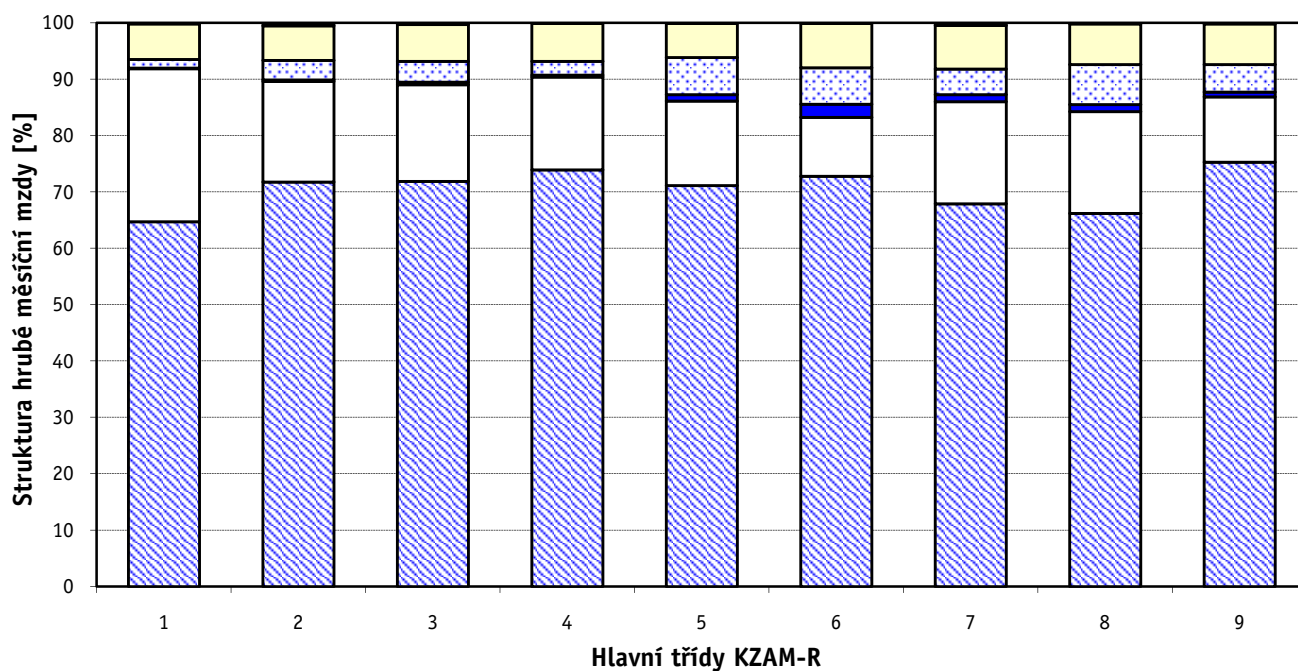
C E L K E M - podnikatelská sféra	100	19 136
--	------------	---------------



Hrubá měsíční mzda a její složky, diferenciacie, placená doba podle hlavních tříd zaměstnání KZAM-R

kraj: **Královéhradecký**

Diferenciace				Průměr	Vybrané složky hrubé měsíční mzdy					Placená doba
1. decil	1. kvartil	3. kvartil	9. decil		prémie a odměny	příplatky za přesčas	příplatky ostatní	náhrady	odměny za pohotovost	
Kč/měs	Kč/měs	Kč/měs	Kč/měs	Kč/měs	%	%	%	%	%	hod/měs
19 391	25 211	54 360	86 379	49 683	27,2	0,1	1,6	6,3	0,2	169,9
18 649	23 140	38 128	49 593	32 743	17,9	0,2	3,5	6,1	0,5	170,7
15 188	18 479	29 046	36 452	24 977	17,2	0,5	3,7	6,5	0,3	170,5
12 319	14 675	21 833	26 837	19 069	16,4	0,3	2,5	6,8	0,0	169,0
10 108	11 457	15 249	21 048	14 475	15,0	1,1	6,6	6,1	0,1	176,9
12 509	13 465	16 779	20 046	15 413	10,5	2,3	6,5	7,9	0,1	182,6
12 376	15 394	23 802	28 847	20 002	18,1	1,3	4,6	7,8	0,4	175,2
11 019	14 017	22 242	26 747	18 497	18,0	1,3	7,1	7,2	0,2	173,4
9 564	11 361	17 164	21 870	14 874	11,6	0,9	4,9	7,2	0,2	173,7
11 755	14 767	25 087	32 492	22 020	18,4	0,8	4,5	6,9	0,3	173,0



Revidované výsledky ke dni 10. 3. 2010

Hrubá měsíční mzda a její složky, diference, placená doba podle podskupin zaměstnání KZAM-R

kraj: **Královéhradecký**

Podskupiny zaměstnání KZAM-R	Počet zaměstnanců přepočtený podle placených měsíců	Medián
		Kč/měs
1210 Ředitelé a prezidenti velkých organizací, podniků	101	105 802
1221 Vedoucí pracovníci v zemědělství, lesnictví, rybářství a myslivosti	32	39 940
1222 Vedoucí pracovníci v průmyslu (ve výrobě)	490	50 894
1223 Vedoucí pracovníci ve stavebnictví a zeměměřičtví	49	44 787
1224 Vedoucí pracovníci ve velkoobchodě a v maloobchodě	363	21 891
1225 Vedoucí pracovníci v restauracích a hotelích	13	28 113
1226 Vedoucí pracovníci v dopravě, skladování, telekomunik. a na poštovních úřadech	325	25 098
1227 Vedoucí pracovníci v organizacích zaměřených na poskytování obchodních služeb	147	61 401
1229 Vedoucí pracovních dílčích celků jinde neuvedení (kulturních,zdravotn.,školských)	152	33 798
1231 Vedoucí pracovníci finančních a hospodářských (správních) útvarů	184	47 730
1232 Vedoucí pracovníci personálních útvarů a útvarů průmyslových vztahů	50	45 288
1233 Vedoucí pracovníci obytných útvarů (včetně průzkumu trhu)	189	48 318
1234 Vedoucí pracovníci reklamních útvarů a útvarů pro styk s veřejností	27	46 569
1235 Vedoucí pracovníci zásobovacích útvarů	59	41 058
1236 Vedoucí pracovníci výpočetních útvarů	44	46 831
1237 Vedoucí pracovníci výzkumných a vývojových útvarů	76	38 227
1239 Vedoucí pracovníci ostatních útvarů jinde neuvedení	124	35 488
1311 Vedoucí, ředitelé v zemědělství,lesnictví,rybářství a myslivosti	11	48 266
1312 Vedoucí, ředitelé v průmyslu (ve výrobě)	103	31 602
1313 Vedoucí, ředitelé ve stavebnictví a zeměměřičtví	40	37 656
1314 Vedoucí, ředitelé ve velkoobchodu a maloobchodu	218	19 421
1315 Vedoucí, ředitelé v restauracích a hotelích	26	25 840
1316 Vedoucí, ředitelé v dopravě, skladování, telekomunikacích a na poštovních úřadech	75	31 830
1317 Vedoucí, ředitelé v podnicích poskytujících obchodní služby	56	52 716
2113 Chemici	11	23 453
2114 Geologové, geofyzici, geodeti, hydrologové apod.	15	20 616
2119 Ostatní vědci a odborníci v příbuzných oborech jinde neuvedení	73	27 170
2131 Projektanti a analytici výpočetních systémů	49	43 457
2132 Programátoři	117	27 717
2139 Ostatní odborníci zabývající se výpočetní technikou jinde neuvedení	175	37 254
2142 Projektanti staveb a areálů, stavební inženýři	130	28 422
2143 Projektanti elektrotechnických zařízení, elektroinženýři	150	39 456
2144 Projektanti elektronických systémů a telekomunikačních sítí, inženýři - elektronik	92	35 807
2145 Projektanti a konstruktéři strojních zařízení, strojní inženýři	162	30 278
2146 Chemičtí inženýři, technologové	24	34 378
2149 Ostatní architekti, projektanti, konstruktéři a techničtí inženýři (tvůrčí pracovníci)	228	30 960
2211 Bakteriologové, biologové, ekologové, zoologové a odborníci v příbuzných oborech	18	25 443
2212 Farmakologové, anatomové, biochemici, fyziologové, patologové	27	25 349
2213 Agronomové, šlechtitelé a odborníci v příbuzných oborech	34	28 136
2221 Lékaři, ordináři (kromě zubních lékařů)	378	34 873
2224 Farmaceuti, magistři v lékárně, lékárníci	44	32 122
2411 Odborní pracovníci na úseku účetnictví, financí, daní, apod., hlavní účetní	266	29 466
2412 Odborní pracovníci na úseku zaměstnaneckých, personálních věcí	55	29 580
2413 Odborní pracovníci v bankovníctví a pojišťovnictví	906	29 594

Hrubá měsíční mzda a její složky, diference, placená doba podle podskupin zaměstnání KZAM-R

kraj: **Královéhradecký**

Diference				Průměr	Vybrané složky hrubé měsíční mzdy					Placená doba
1. decil	1. kvartil	3. kvartil	9. decil		prémie a odměny	příplatky za přesčas	příplatky ostatní	náhrady	odměny za pohotovost	
Kč/měs	Kč/měs	Kč/měs	Kč/měs	Kč/měs	%	%	%	%	%	hod/měs
36 462	60 812	188 956	345 266	153 900	31,5	0,0	0,6	8,9	0,0	169,7
21 018	28 652	47 278	77 124	45 236	27,0	0,0	0,0	6,3	0,6	168,1
28 844	37 913	69 929	112 371	64 725	22,9	0,1	2,6	6,1	0,1	168,5
22 106	31 810	85 615	107 974	63 782	26,9	0,6	0,6	8,2	0,0	173,8
16 117	18 333	31 590	44 127	29 260	18,3	0,3	3,1	6,6	0,0	173,2
20 383	20 688	34 678	41 813	28 412	32,2	1,0	5,4	5,2	0,2	178,7
21 205	22 461	35 851	55 595	33 284	19,2	0,0	1,6	7,6	0,8	163,6
38 758	45 895	92 364	157 315	82 347	34,2	0,0	1,7	6,1	0,1	171,5
21 294	26 870	43 887	65 644	42 102	20,2	0,1	11,5	6,7	0,1	173,3
27 047	34 203	79 071	129 240	68 706	25,9	0,0	1,7	7,7	0,0	168,6
25 401	33 969	81 677	111 360	60 141	22,9	0,1	1,8	7,4	0,0	168,7
24 290	32 794	73 694	122 872	64 146	26,9	0,1	1,1	8,5	0,0	167,9
17 705	28 164	68 418	88 861	53 799	24,6	0,4	1,2	7,3	0,1	167,4
20 252	26 907	54 793	85 122	50 363	22,7	0,1	1,6	7,3	0,0	168,9
27 944	35 382	62 148	84 988	54 829	19,6	0,4	2,8	5,7	0,5	168,0
25 377	28 702	54 207	76 759	47 698	25,0	0,1	2,6	6,2	0,0	168,6
21 476	27 799	52 373	76 215	43 264	18,3	0,3	1,9	6,7	0,0	169,7
36 807	37 716	51 159	51 565	45 858	11,9	0,1	0,5	7,8	0,0	172,6
20 251	23 900	50 692	81 457	43 656	21,9	0,3	1,1	7,0	0,2	171,1
24 350	28 050	58 349	104 389	49 477	33,7	0,0	0,0	6,1	0,0	173,3
10 476	14 072	32 032	55 555	29 145	20,8	0,1	2,2	7,1	0,2	172,7
17 271	18 582	34 699	49 652	28 820	23,7	0,5	2,1	4,1	0,0	177,1
25 819	27 432	38 900	45 897	35 991	25,1	0,0	1,0	6,7	0,3	165,5
28 019	31 959	78 348	112 879	65 885	34,0	0,0	1,6	6,9	0,6	173,1
18 260	19 971	27 825	35 754	25 612	24,1	0,2	0,2	7,3	0,4	164,6
14 003	15 342	31 891	35 397	22 167	20,3	0,1	0,0	5,6	0,0	170,7
17 056	23 361	32 181	37 637	28 079	24,0	0,0	0,3	6,0	0,0	169,5
25 495	33 685	50 109	66 546	43 898	12,3	0,0	4,6	5,7	1,9	172,9
18 989	23 263	35 474	49 931	32 010	14,3	0,2	5,6	5,5	0,2	169,7
25 536	31 064	48 439	61 702	42 363	9,0	0,2	5,5	6,0	0,8	172,7
23 939	25 305	32 583	43 866	32 543	17,7	0,0	1,7	8,1	0,4	164,5
25 548	31 300	46 337	59 472	42 343	15,5	0,3	4,9	5,5	2,7	172,7
25 208	29 614	47 625	58 096	39 541	7,6	0,6	1,0	6,0	4,3	171,0
21 257	25 414	38 981	49 207	33 318	15,8	0,3	4,0	7,1	0,0	169,2
23 635	26 974	41 676	57 773	35 826	10,4	0,1	0,1	3,9	0,0	167,9
20 773	24 777	39 235	47 157	33 672	14,7	0,3	2,9	5,8	0,1	166,7
17 605	23 689	33 747	37 809	28 012	15,4	0,1	2,4	6,9	0,0	166,2
18 602	22 620	31 351	42 495	28 642	4,5	0,2	7,0	4,2	0,9	176,1
19 299	22 808	33 828	55 340	31 699	25,7	0,0	0,4	9,3	0,0	168,7
21 971	27 304	47 470	63 991	39 232	5,8	1,1	9,9	6,3	2,7	180,9
26 190	29 151	40 198	47 814	35 868	9,0	0,5	2,0	5,7	0,0	176,1
20 317	23 698	39 076	58 213	34 354	17,9	0,2	1,0	6,6	0,1	170,1
21 941	26 022	38 643	50 659	35 655	20,5	0,1	1,1	7,2	0,0	171,0
17 806	22 550	38 207	50 778	33 219	25,2	0,0	2,2	6,7	0,0	173,6

Revidované výsledky ke dni 10. 3. 2010

Hrubá měsíční mzda a její složky, diference, placená doba podle podskupin zaměstnání KZAM-R

kraj: **Královéhradecký**

Podskupiny zaměstnání KZAM-R	Počet zaměstnanců přepočtený podle placených měsíců	Medián
		Kč/měs
2419 Ostatní odborní pracovníci v oblasti podnikání	204	33 004
2421 Právníci, právní poradci (mimo advokacie a soudnictví)	32	39 438
2432 Odborní pracovníci knihoven (kromě řadových)	15	20 831
2441 Ekonomové - vědečtí pracovníci, specialisté, experti	82	28 967
2451 Spisovatelé, autoři, kritikové, novináři, redaktori	67	24 169
2452 Sochaři, malíři, umělečtí restaurátoři, grafici a výtvarníci	18	18 468
2470 Odborní administrativní pracovníci jinde neuvedení	87	21 921
3111 Technici ve fyzikálních a příbuzných oborech	84	16 745
3112 Stavební technici	258	27 893
3113 Elektrotechnici	511	29 579
3114 Elektronici a technici v radiokomunikacích a telekomunikacích	152	27 113
3115 Strojírenští technici	1 136	29 854
3116 Chemičtí technici	119	23 580
3117 Důlní a hutní technici	35	35 046
3118 Technici v kartografii, kresličtí a zeměměřičtí	236	23 337
3119 Ostatní techničtí pracovníci jinde neuvedení	1 484	25 232
3121 Poradci ve výpočetní technice	37	33 612
3122 Operátoři a obsluha výpočetní techniky	148	24 965
3123 Operátoři průmyslových robotů, nc strojů	18	31 069
3129 Ostatní technici ve výpočetní technice jinde neuvedení	31	34 912
3132 Obsluha zařízení pro záznam zvuku,obrazu,operátoři kamery	16	22 429
3133 Obsluha vysílacího a telekomunikačního zařízení (vč. telegrafu)	24	29 116
3134 Obsluha lékařských zařízení	56	19 350
3151 Kolaudační technici a technici protipožární ochrany	16	29 507
3152 Bezpečnostní technici a technici pro kontrolu zdravotní nezávadnosti a jakosti	227	22 148
3160 Technici železničního provozu	410	28 656
3211 Technici a laboranti v oblasti biologie a v příbuzných oborech	153	18 263
3212 Technici v agronomii, v lesnictví a v zemědělství	178	22 640
3223 Dietetici a odborníci na výživu	13	17 096
3226 Rehabilitační a fyzioterapeutičtí pracovníci (vč. odborných masérů)	113	16 810
3228 Farmaceutičtí asistenti	31	18 698
3231 Ošetřovatelé, všeobecné zdravotní sestry	963	19 040
3232 Ženské sestry, porodní asistentky	65	21 321
3233 Sestry pro péči o dítě	123	19 370
3235 Sestry pro intenzivní péči	75	21 639
3411 Zprostředkovatelé finančních transakcí, obchodu s cennými papíry, devizami	95	27 958
3412 Pojišťovací agenti	59	30 298
3415 Obchodní cestující, profesionální poradci v obchodě, obchodní zástupci	369	31 063
3416 Nákupčí	313	21 450
3419 Ostatní pracovníci - obchodní zprostředkovatelé jinde neuvedení	12	28 917
3421 Obchodní agenti	402	24 966
3422 Odbytoví a přepravní agenti	463	23 121
3429 Ostatní obchodní agenti a makléři jinde neuvedení	13	20 192
3431 Odborné sekretářky, sekretáři	120	21 584

Hrubá měsíční mzda a její složky, diference, placená doba podle podskupin zaměstnání KZAM-R

kraj: **Královéhradecký**

Diference				Průměr	Vybrané složky hrubé měsíční mzdy					Placená doba
1. decil	1. kvartil	3. kvartil	9. decil		prémie a odměny	příplatky za přesčas	příplatky ostatní	náhrady	odměny za pohotovost	
Kč/měs	Kč/měs	Kč/měs	Kč/měs	Kč/měs	%	%	%	%	%	hod/měs
21 792	26 997	43 382	54 676	40 229	17,3	0,2	1,3	6,3	0,0	167,6
28 816	31 812	53 626	68 145	47 499	21,4	0,0	0,6	6,5	0,0	169,0
18 704	19 910	28 715	31 169	22 972	8,1	0,0	13,1	7,3	0,0	173,6
16 688	21 985	41 017	52 818	32 284	17,9	0,1	1,5	6,4	0,0	167,6
19 559	21 897	26 459	31 545	25 531	13,9	0,0	1,3	6,1	0,0	173,8
16 482	16 696	20 955	36 163	22 184	2,0	0,0	0,1	8,1	0,8	172,7
15 253	18 347	28 484	38 128	25 024	16,1	0,1	0,6	7,6	0,0	169,5
12 811	13 536	22 989	27 662	18 965	19,0	0,4	2,9	5,5	0,0	166,6
20 327	23 001	33 332	37 956	28 986	14,7	0,9	1,1	8,5	0,3	171,3
21 087	24 056	36 344	44 948	31 359	18,6	0,7	3,6	7,1	1,6	171,3
20 491	22 845	34 521	55 576	32 362	14,1	0,7	1,6	6,7	1,1	172,1
19 029	23 501	36 019	40 545	30 224	15,7	0,9	5,6	5,9	0,2	171,0
17 192	18 984	28 235	35 509	24 757	19,0	0,1	0,8	7,2	0,1	166,1
25 517	31 731	37 955	45 896	35 913	1,6	1,4	2,0	7,3	0,0	173,3
15 303	18 773	28 453	34 586	24 381	13,3	0,4	2,3	6,2	0,0	171,1
17 035	20 516	30 852	37 537	26 600	14,0	0,7	2,5	6,4	0,2	171,7
20 197	22 536	41 049	56 988	36 173	16,9	0,1	1,8	6,2	1,8	169,1
16 168	19 818	29 929	35 063	26 434	16,6	0,2	6,8	7,1	0,5	167,6
19 183	20 112	42 989	49 430	32 447	6,8	1,4	10,3	6,3	1,1	176,1
21 261	23 791	43 923	47 437	34 809	17,3	0,0	3,4	6,5	3,8	169,2
16 624	18 154	25 837	32 214	23 163	18,1	0,1	10,4	4,8	0,3	171,4
16 191	20 661	35 643	67 668	32 870	10,8	0,1	0,5	7,7	2,8	166,4
16 619	17 771	21 325	23 907	20 173	3,7	0,5	16,6	6,0	0,5	173,7
19 626	24 711	32 711	37 393	29 612	14,2	0,5	8,4	9,6	4,1	166,5
15 467	17 940	26 155	30 546	22 746	14,0	0,4	2,9	7,3	0,0	168,8
25 185	26 754	30 447	32 474	28 773	6,3	1,5	13,7	8,1	1,1	165,6
14 795	16 691	20 590	24 763	19 387	5,8	0,3	10,9	6,7	1,2	174,9
16 600	18 685	29 773	34 739	24 764	17,4	0,2	0,7	13,2	0,4	171,2
11 885	15 445	19 247	23 914	17 430	8,1	1,3	18,1	5,5	0,0	179,5
14 484	15 838	18 479	20 368	17 287	8,3	0,2	9,7	6,9	0,0	174,0
16 899	17 858	23 069	24 763	20 166	7,9	0,4	4,4	6,3	0,0	176,2
15 725	17 320	20 847	23 248	19 378	3,6	0,7	18,9	5,6	0,5	169,7
16 930	19 367	23 989	26 225	21 591	2,7	1,8	24,8	5,4	0,1	175,9
15 701	16 593	20 854	22 614	19 060	7,3	0,8	18,8	6,6	0,8	168,8
19 087	20 427	23 234	25 743	22 019	2,2	0,6	26,7	5,7	0,3	168,3
18 779	20 474	36 266	47 845	31 182	20,9	0,0	0,0	5,3	0,0	169,2
19 777	22 712	37 056	49 716	33 180	10,4	0,0	5,0	6,3	0,0	172,5
16 859	22 856	43 023	57 048	36 422	27,0	0,2	2,2	6,9	0,1	170,8
14 669	17 962	27 370	35 214	24 272	14,8	0,2	1,3	6,9	0,0	169,5
19 805	23 067	40 500	54 087	34 533	2,3	0,0	11,0	12,2	0,0	172,5
16 676	19 645	32 142	42 945	28 207	18,8	0,2	2,1	6,8	0,0	167,6
16 060	19 024	28 599	35 438	25 525	22,6	0,2	4,0	6,4	0,0	168,3
17 957	18 580	23 153	26 040	21 989	14,3	0,0	1,3	6,6	0,0	166,0
13 992	16 834	26 482	34 172	24 293	11,0	0,1	3,5	7,3	0,0	171,1

1. - 2. čtvrtletí 2008**RSCP - podnikatelská sféra**

Revidované výsledky ke dni 10. 3. 2010

**Hrubá měsíční mzda a její složky, diference, placená doba
podle podskupin zaměstnání KZAM-R**kraj: **Královéhradecký**

Podskupiny zaměstnání KZAM-R	Počet zaměstnanců přepočtený podle placených měsíců	Medián
		Kč/měs
3433 Pracovníci v oblasti účetnictví, fakturace, rozpočetnictví, kalkulace	950	20 907
3434 Pracovníci v oblasti statistiky a matematiky	24	23 674
3435 Pracovníci v oblasti práce a mezd (kromě účetních)	60	20 030
3436 Referenti osobních oddělení	90	21 837
3439 Ostatní odborní administrativní pracovníci jinde neuvedení	668	22 195
3471 Aranžéři, průmysloví a komerční návrháři, bytoví architekti	34	15 225
4112 Kancelářští a manipulační pracovníci a obsluha zařízení na zpracování textu	74	17 640
4113 Pracovníci přípravy dat výpočetní techniky	121	16 332
4115 Sekretářky, sekretáři	360	18 872
4121 Nižší účetní	178	18 652
4123 Nižší finanční, daňoví úředníci a úředníci v příbuzných oborech	45	25 834
4131 Úředníci ve skladech	697	17 617
4132 Úředníci ve výrobě (např. výrobní plánovači)	263	22 483
4133 Úředníci v dopravě a v přepravě (dispečeri, kontrolori apod.)	201	21 411
4141 Řadoví knihovníci, archiváři, evidenční pracovníci	16	16 029
4142 Poštovní doručovatelé, úředníci v třídárnách	785	15 107
4190 Ostatní nižší úředníci jinde neuvedení	135	21 118
4211 Pokladníci (v bankách, pojišťovnách, spořitelnách, na poště)	168	19 537
4212 Úředníci na přepážkách a směnárnicích	520	17 872
4213 Pokladníci v obchodě, společném stravování apod.	358	13 080
4214 Prodavači vstupenek, jízdenek apod.	129	20 489
4215 Bookmakeři, krupiéři a úředníci sázkových kanceláří	117	14 028
4222 Recepční	81	17 398
4223 Telefonisté	184	26 053
4224 Informátoři	12	16 546
5121 Pracovníci dohlížející nad obsluhujícím personálem, hospodyně	27	16 814
5122 Kuchaři	377	12 999
5123 Číšníci, servírky	90	14 047
5132 Pečovatelé a pomocní ošetřovatelé v zařízeních sociální péče, v nemocnicích	310	12 437
5144 Maséři	29	12 937
5149 Ostatní pracovníci zajišťující osobní služby jinde neuvedení	27	12 993
5161 Hasiči, požárníci	30	24 184
5169 Ostatní pracovníci ochrany a ostrahy jinde neuvedení	536	12 828
5211 Prodavači v obchodech	1 561	13 555
6111 Pěstitelé polních plodin	29	12 212
6113 Zahradníci a pěstitelé zahradních plodin a sazenic	11	13 700
6121 Chovatelé hospodářských zvířat (kromě drůbeže a včel)	99	16 787
6129 Ostatní chovatelé, ošetřovatelé zvířat jinde neuvedení (v rezervacích, stájích apod.)	17	15 924
6141 Dělníci pro pěstění a ošetřování lesa	26	12 442
7122 Zedníci, kameníci, omítkáři	207	17 433
7123 Betonáři, dělníci specializovaní na pokládání betonových povrchů	47	16 112
7124 Tesaři a truhláři	62	18 990
7125 Stavební montážníci	45	25 186
7126 Asfaltéři, dlaždiči	10	14 909

Hrubá měsíční mzda a její složky, diferenciace, placená doba podle podskupin zaměstnání KZAM-R

kraj: **Královéhradecký**

Diferenciace				Průměr	Vybrané složky hrubé měsíční mzdy					Placená doba
1. decil	1. kvartil	3. kvartil	9. decil		prémie a odměny	příplatky za přesčas	příplatky ostatní	náhrady	odměny za pohotovost	
Kč/měs	Kč/měs	Kč/měs	Kč/měs	Kč/měs	%	%	%	%	%	hod/měs
15 049	17 326	25 710	32 572	22 946	16,5	0,2	2,3	6,8	0,1	169,3
14 447	16 668	32 874	35 324	25 202	18,6	0,1	1,0	7,7	0,0	169,4
15 437	17 707	24 815	31 856	22 001	16,5	0,2	2,8	5,7	0,0	165,7
15 138	18 667	28 452	33 960	23 588	12,4	0,1	2,9	6,0	0,0	168,1
15 899	18 890	29 548	39 955	26 550	11,0	0,1	4,9	6,9	0,2	172,0
12 109	13 131	18 251	23 678	16 906	9,3	0,2	3,9	7,3	0,0	166,0
13 945	14 903	22 867	27 711	19 628	15,2	0,1	1,1	7,8	0,3	170,7
12 853	14 014	19 188	23 967	17 581	12,1	0,5	2,9	7,2	0,1	174,5
12 931	15 338	23 679	28 620	20 155	12,7	0,2	2,0	6,7	0,0	170,1
14 114	15 890	21 711	24 754	19 252	15,6	0,0	0,9	6,5	0,0	170,2
19 950	22 617	33 967	45 338	29 615	16,5	0,0	1,9	7,1	0,0	170,1
12 515	14 934	21 262	25 480	18 509	18,0	0,8	3,6	7,2	0,1	172,0
15 273	17 785	27 553	32 419	23 207	19,8	1,0	3,9	6,7	0,1	173,1
15 926	17 378	25 329	29 360	22 149	13,8	0,5	4,3	5,7	0,0	170,7
12 758	13 868	23 313	26 155	17 900	11,8	0,0	3,9	8,8	0,0	166,5
13 719	14 251	16 564	19 663	15 853	12,3	0,2	2,4	7,7	0,0	163,9
14 853	18 480	25 774	31 882	22 888	9,9	1,0	1,9	6,0	0,2	179,6
13 615	17 434	24 602	27 775	20 758	17,8	0,1	2,1	6,8	0,0	171,5
16 114	16 870	20 191	26 973	19 771	13,9	0,1	1,7	7,1	0,0	163,6
10 923	12 103	14 684	16 689	13 743	4,5	0,5	6,3	6,5	0,0	172,5
17 650	19 308	21 427	22 620	20 420	6,0	0,8	11,7	9,1	0,0	167,5
11 165	12 343	17 227	20 653	15 112	22,9	0,6	8,7	5,1	0,0	169,3
12 338	13 248	19 091	21 504	17 008	16,2	1,1	9,5	5,9	0,0	170,3
18 623	22 314	30 301	34 695	26 418	30,0	0,3	1,3	7,8	0,0	172,2
14 553	15 103	17 822	18 732	16 588	11,1	0,4	11,8	7,8	0,0	167,0
12 293	13 481	20 884	27 965	18 606	24,8	2,5	4,6	4,3	0,0	174,3
9 939	10 937	15 536	19 500	14 015	16,5	0,7	5,0	5,8	0,0	173,5
11 531	11 998	16 316	20 476	15 150	22,0	0,2	10,4	7,2	0,0	174,0
10 969	11 620	13 855	15 334	12 833	4,1	0,3	12,6	5,9	0,2	171,3
11 471	11 724	15 169	17 578	13 730	11,4	0,1	8,8	8,3	0,0	174,2
11 671	12 122	14 246	17 389	14 209	2,3	0,1	10,0	8,3	0,7	174,6
17 233	17 927	28 888	29 711	23 519	5,6	1,6	15,7	8,4	6,1	174,5
9 335	10 360	14 977	19 082	13 528	9,1	2,0	8,4	5,8	0,0	175,3
10 644	12 003	16 533	22 762	15 345	12,1	0,6	7,2	6,5	0,0	174,5
9 574	10 815	14 125	15 254	12 544	7,9	1,5	1,8	11,4	0,0	179,5
12 249	12 731	15 218	16 446	13 958	12,4	0,2	5,7	8,8	1,8	174,0
13 350	14 766	20 206	21 867	17 550	10,3	1,6	6,1	6,6	0,0	183,9
12 605	12 930	19 360	20 727	16 657	11,1	4,4	8,7	6,0	0,0	185,2
10 117	10 584	17 814	19 115	13 512	8,0	0,4	0,5	11,1	0,0	168,7
13 969	15 655	20 076	22 809	18 038	19,3	1,2	1,5	11,9	0,2	180,5
13 313	14 006	18 257	20 399	16 629	17,4	1,3	1,2	12,8	0,0	175,0
15 158	16 007	22 295	25 819	19 752	18,0	1,8	1,3	12,4	0,1	181,3
17 144	20 802	33 117	37 257	26 508	14,5	1,8	2,7	10,4	1,6	187,6
12 258	13 364	15 403	18 225	15 013	6,8	1,8	1,7	13,2	0,3	180,6

Revidované výsledky ke dni 10. 3. 2010

Hrubá měsíční mzda a její složky, diference, placená doba podle podskupin zaměstnání KZAM-R

kraj: **Královéhradecký**

Podskupiny zaměstnání KZAM-R	Počet zaměstnanců přepočtený podle placených měsíců	Medián
		Kč/měs
7129 Ostatní stavební dělníci hlavní stavební výroby a pracovníci v ostatních oborech	153	21 152
7136 Instalatéři, potrubáři, stavební zámečníci, klempíři	238	21 511
7137 Stavební a provozní elektrikáři	82	21 885
7141 Malíři a tapetáři	18	18 388
7142 Lakýrníci a pracovníci v příbuzných oborech	285	27 944
7211 Formíři a jádraři	21	18 859
7212 Svářeči, řezači plamenem a páječi	630	27 093
7213 Výrobci a opraváři výrobků a dílů z plechů	343	29 416
7214 Montéři kovových konstrukcí	45	16 325
7221 Kováři, obsluha kovací lisů, obsluha bucharů	67	17 787
7222 Nástrojaři, kovodeláři, kovodělníci, zámečníci	2 151	19 671
7223 Seřizovači a obsluha obráběcích strojů (kromě automatických a poloautomatických)	880	22 247
7224 Brusíči, leštiči a ostříči nástrojů	84	18 981
7231 Mechanici a opraváři motorových vozidel	447	29 225
7234 Mechanici a opraváři kolejových vozidel	130	20 159
7235 Mechanici a opraváři obráběcích, zemědělských strojů a průmyslového zařízení	1 053	21 803
7239 Ostatní mechanici a opraváři strojů a zařízení bez elektro jinde neuvedení	262	21 332
7241 Elektromechanici, opraváři a seřizovači různých typů elektrických zařízení	1 871	18 482
7242 Mechanici, opraváři a seřizovači elektrických částí aut, letadel, lodí	49	20 942
7243 Mechanici, seřizovači, opraváři elektronických zařízení	215	25 735
7244 Telefonní a telegrafní mechanici, montéři a opraváři	23	19 129
7245 Montéři a opraváři rozhlasových a TV přijímačů, magnetofonů	35	35 796
7246 Montéři a opraváři silnoproudých elektrických vedení	204	30 772
7247 Montéři a opraváři slaboproudých elektrických vedení	15	25 446
7311 Výrobci, mechanici a opraváři přesných přístrojů a zařízení	656	19 114
7324 Malíři skla a keramiky a pracovníci v příbuzných oborech (vč. výrobců zrcadel)	104	11 664
7411 Zpracovatelé masa, ryb vč. uzenářů a konzervovačů masa a ryb	84	16 151
7412 Zpracovatelé pekárenských a cukrářských výrobků	201	14 874
7419 Ostatní zpracovatelé - výrobci potravinářských výrobků jinde neuvedení	24	14 493
7422 Umělečtí truhláři, řezbáři, výrobci a opraváři výrobků ze dřeva vč. opravářů	62	19 098
7431 Kvalifikovaní dělníci připravující přírodní vlákno pro další zpracování	91	13 302
7432 Přadláci, ruční tkalci, pletaři a jiní výrobci ručně vyráběných tkanin	170	18 243
7435 Modeláři a střihači textilu, kůží a podobných materiálů	43	13 983
7436 Švadleny, vyšíváči a pracovníci v příbuzných oborech	154	14 753
7439 Ostatní dělníci při výrobě textilu, oděvů a výrobků z kůží, kožešin	306	15 196
8112 Obsluha zařízení pro úpravu rudných a nerudných surovin	18	27 785
8122 Obsluha zařízení ve slévárenství (taviči, slévači)	339	23 646
8123 Obsluha zařízení na tepelné zpracování kovů	50	27 450
8141 Obsluha pily a jiného zařízení na zpracování dřeva	40	16 889
8159 Obsluha ostatních zařízení při chemické výrobě jinde neuvedená	67	16 800
8161 Obsluha zařízení při výrobě a rozvodu elektřiny	78	28 687
8162 Obsluha parních turbín, ohřivačů a motorů	80	21 936
8163 Obsluha zařízení při úpravě, čištění a rozvodu vody	132	19 138
8171 Obsluha automatických nebo poloautomatických montážních linek	454	19 804

Hrubá měsíční mzda a její složky, diference, placená doba podle podskupin zaměstnání KZAM-R

kraj: **Královéhradecký**

Diference				Průměr	Vybrané složky hrubé měsíční mzdy					Placená doba
1. decil	1. kvartil	3. kvartil	9. decil		prémie a odměny	příplatky za přesčas	příplatky ostatní	náhrady	odměny za pohotovost	
Kč/měs	Kč/měs	Kč/měs	Kč/měs	Kč/měs	%	%	%	%	%	hod/měs
15 974	18 022	24 616	27 906	21 616	25,5	2,2	1,4	10,0	0,6	187,3
16 920	19 801	23 016	26 805	21 732	15,6	0,6	1,2	10,0	3,3	170,5
16 887	18 738	26 160	30 382	23 209	18,7	1,9	4,1	9,8	1,4	181,5
13 041	15 416	20 197	25 837	18 427	28,0	2,3	0,8	9,1	0,0	181,9
19 478	23 272	32 811	35 254	27 982	23,4	1,1	10,5	6,1	0,0	169,8
14 477	16 331	19 705	22 450	18 599	4,2	2,0	8,8	5,7	0,0	180,8
18 528	21 970	29 382	31 332	25 838	19,1	0,9	8,5	6,7	0,0	170,0
19 657	25 780	31 558	33 576	28 219	19,7	0,8	5,8	6,1	0,0	169,9
15 159	15 648	18 620	23 800	18 099	11,7	1,9	4,6	9,6	0,7	172,2
14 324	15 780	20 337	22 917	18 031	6,7	1,9	7,9	8,2	0,4	183,3
14 119	16 071	25 175	29 285	20 800	19,0	1,4	5,3	7,5	0,4	174,4
16 714	19 136	26 057	30 133	22 915	23,0	1,5	8,1	7,8	0,0	174,8
14 265	16 646	24 078	29 721	20 676	25,8	0,8	7,0	9,8	0,0	168,2
18 702	22 108	31 983	33 993	27 469	20,6	0,7	4,3	5,6	0,4	169,5
17 490	18 661	23 314	25 104	20 935	6,8	0,5	10,8	10,4	0,1	163,2
15 709	18 456	26 102	32 224	22 959	17,6	1,6	12,5	6,9	0,4	173,9
13 523	16 321	29 419	32 335	22 730	17,8	1,2	5,6	6,6	0,1	172,7
14 377	16 162	22 084	27 264	19 748	19,1	1,6	7,8	6,9	0,3	171,5
17 599	19 085	22 649	24 078	20 858	7,1	0,6	11,3	9,6	0,0	166,3
15 413	20 514	30 777	33 837	25 549	13,7	1,0	10,1	6,1	0,9	170,0
16 800	17 738	24 408	28 401	21 850	5,3	0,1	2,5	7,3	2,7	165,6
21 958	28 582	38 198	41 013	33 668	11,0	2,7	12,0	5,9	1,0	175,7
19 388	24 361	34 210	36 047	29 249	17,5	1,2	1,9	6,3	7,2	176,0
22 937	24 067	30 545	33 830	29 949	13,2	0,5	3,9	4,7	5,7	171,3
14 142	16 436	21 284	23 456	18 977	1,1	1,8	0,1	6,5	0,1	170,6
9 022	10 487	12 952	14 612	11 871	9,6	0,4	23,7	7,5	0,0	176,4
10 893	14 425	18 403	20 702	16 653	23,6	2,2	2,0	7,6	0,0	184,1
11 555	13 328	16 956	19 033	15 512	14,7	1,8	8,3	8,1	0,0	179,2
11 745	13 184	17 927	18 508	15 038	11,4	1,1	5,6	6,7	0,0	181,3
14 962	17 411	21 910	26 076	19 841	17,7	0,5	1,1	7,0	0,1	170,9
10 445	11 387	15 309	17 113	13 421	16,2	0,8	7,1	8,8	0,0	167,6
13 843	15 320	21 813	25 099	18 591	28,5	5,5	10,4	8,6	0,0	171,5
9 680	11 241	15 423	16 555	13 524	19,4	0,6	6,5	9,6	0,0	165,7
10 705	12 236	17 303	21 641	15 282	17,3	0,6	2,2	8,3	0,0	167,5
10 909	13 585	18 585	23 059	16 126	22,0	2,0	6,2	7,3	0,0	170,9
23 645	24 294	30 661	33 620	27 630	14,4	0,5	3,0	8,6	0,6	169,6
15 441	18 053	27 941	32 319	23 522	16,9	1,4	20,1	6,6	0,0	174,0
21 186	22 857	30 091	31 741	26 871	33,5	1,9	12,6	5,6	0,0	177,3
12 688	14 339	18 066	19 161	16 440	3,5	0,8	1,1	9,0	0,0	179,4
12 883	15 697	22 030	26 978	18 780	20,5	1,7	5,5	7,3	0,0	171,5
21 243	23 805	31 889	33 851	27 994	11,8	0,5	13,4	5,7	1,2	166,4
14 649	16 753	27 481	34 543	23 364	13,9	2,6	13,9	6,4	0,1	178,3
14 667	16 870	21 452	26 318	19 823	19,1	0,9	7,2	5,8	1,5	169,2
14 460	16 956	24 843	29 896	21 343	25,9	1,8	8,0	6,5	0,0	172,2

Revidované výsledky ke dni 10. 3. 2010

Hrubá měsíční mzda a její složky, diference, placená doba podle podskupin zaměstnání KZAM-R

kraj: **Královéhradecký**

Podskupiny zaměstnání KZAM-R	Počet zaměstnanců přepočtený podle placených měsíců	Medián
		Kč/měs
8180 Obsluha strojů a zařízení pro práce na železničním svršku	25	22 384
8211 Obsluha automatických nebo poloautomatických obráběcích strojů (kromě 722)	1 339	22 394
8223 Obsluha strojů při konečné úpravě a nanášení ochranných povlaků	436	24 983
8229 Obsluha strojů na výrobu chemických výrobků jinde neuvedená	45	18 671
8231 Obsluha strojů na výrobu pryžových výrobků (např. obuvi, pneumatik)	1 424	17 928
8232 Obsluha strojů na výrobu plastových výrobků (vč. laminování)	575	18 976
8251 Obsluha tiskárenských strojů	90	18 613
8261 Obsluha strojů na úpravu vláken, dopřádání a navíjení přize	172	13 724
8262 Obsluha tkacích a pletacích strojů	847	18 062
8263 Obsluha šicích a vyšívacích strojů	591	14 089
8264 Obsluha strojů na bělení, barvení, čištění, praní, žehlení textilu	355	13 243
8269 Obsluha ostatních strojů na výrobu textilních, kožešinových a kožených výrobků	170	18 278
8278 Obsluha strojů na výrobu nápojů	16	12 662
8281 Montážní dělníci montující mechanická zařízení (stroje, vozidla)	2 615	22 465
8282 Montážní dělníci montující elektrická zařízení	514	14 099
8283 Montážní dělníci montující elektronická zařízení	252	16 407
8284 Montážní dělníci montující výrobky z kovů, pryže a plastů	65	11 992
8290 Obsluha jiných stacionárních zařízení a ostatní montážní dělníci	351	20 079
8311 Strojvedoucí	242	30 601
8313 Dělníci zabezpečující sestavování vlaků (brzdaři, výhybkáři)	335	23 327
8314 Dělníci zabezpečující jízdu vlaků v mezistaničních úsecích	155	20 896
8321 Řidiči osobních a malých dodávkových automobilů, taxikáři	67	17 708
8323 Řidiči autobusů, trolejbusů a tramvají	318	22 463
8324 Řidiči nákladních automobilů a tahačů	1 099	18 762
8326 Řidiči speciálních vozidel	237	19 172
8331 Obsluha zemědělských a lesních strojů	209	17 412
8332 Obsluha zemních a příbuzných strojů	163	22 246
8333 Obsluha jeřábů, zdvihacích a podobných manipulačních zařízení	121	20 427
8334 Obsluha vysokozdvížných a ostatních motorových vozíků	1 118	20 795
9132 Pomocníci a uklízeči v kancelářích, hotelích, nemocnicích a jiných zařízeních	656	10 822
9141 Domovníci, správci domu	41	14 493
9152 Vrátní, hlídači, uváděči a šatnářky	216	12 793
9161 Sběrači odpadků, popeláři	282	13 037
9162 Metaři, čistíči záchodků, žump, kanálů a podobných zařízení	47	10 910
9211 Pomocní a nekvalifikovaní dělníci v zemědělství	27	12 056
9312 Pomocní a nekvalifikovaní dělníci na stavbách a údržbě silnic, přehrad	55	19 098
9321 Pomocní a nekvalifikovaní montážní a manipulační dělníci	1 460	14 470
9322 Ruční balíči a pytlovači	250	17 139
9323 Dělníci nádvorní skupiny (pomocní montéři)	213	15 726
9331 Řidiči vozidel poháněných ručně nebo nožně	29	14 274
9333 Vazači a nosiči břemen, přístavní dělníci (dokaři)	62	17 833
9339 Pomocní a nekvalifikovaní pracovníci v dopravě, ve skladech, v telekomunikacích	711	14 121

Hrubá měsíční mzda a její složky, diference, placená doba podle podskupin zaměstnání KZAM-R

kraj: **Královéhradecký**

Diference				Průměr	Vybrané složky hrubé měsíční mzdy					Placená doba
1. decil	1. kvartil	3. kvartil	9. decil		prémie a odměny	příplatky za přesčas	příplatky ostatní	náhrady	odměny za pohotovost	
Kč/měs	Kč/měs	Kč/měs	Kč/měs	Kč/měs	%	%	%	%	%	hod/měs
20 939	21 470	23 167	24 632	22 298	6,4	0,9	3,5	6,1	8,9	165,7
15 793	20 281	25 354	28 497	22 742	28,2	1,1	9,6	7,5	0,0	171,5
15 981	19 307	28 209	30 041	23 801	16,5	1,0	6,9	6,3	0,0	170,9
15 874	16 922	20 682	22 147	19 047	26,2	1,3	5,9	5,7	0,0	171,4
14 384	15 882	20 934	24 446	18 706	13,9	1,6	6,3	9,8	0,0	172,6
14 791	16 845	21 627	25 124	19 475	20,9	2,0	10,2	5,0	0,1	173,3
11 238	14 130	21 906	27 789	18 955	13,1	0,2	11,1	10,1	0,0	166,1
11 003	12 008	16 240	18 138	14 882	17,2	1,9	9,1	9,5	0,0	167,4
13 388	15 890	20 503	23 148	18 265	22,5	2,9	19,8	8,7	0,0	170,4
10 501	11 763	17 766	21 469	15 053	17,0	2,2	6,8	8,0	0,0	170,1
10 120	11 456	15 578	18 945	13 899	9,0	0,4	17,8	8,0	0,0	165,9
14 344	15 962	20 651	22 088	18 308	5,3	0,9	18,7	5,9	0,0	173,1
9 338	11 105	18 169	21 768	14 462	18,3	0,8	4,2	6,0	0,0	178,4
14 420	17 434	26 577	29 193	22 049	16,4	0,7	9,4	5,8	0,1	168,5
10 991	12 106	16 767	19 129	14 691	18,4	1,3	5,8	6,9	0,0	170,7
12 281	13 940	17 732	18 902	16 157	35,9	1,5	7,5	7,5	0,0	168,3
10 459	11 339	20 429	23 740	15 020	15,1	0,1	2,4	8,8	0,0	163,3
14 515	16 119	23 720	25 809	20 148	6,1	1,4	14,5	9,5	0,0	173,3
27 736	29 420	32 231	34 584	30 519	4,6	2,3	18,5	10,8	0,0	168,5
20 338	21 747	24 861	26 615	23 328	4,7	2,3	17,5	7,6	0,0	169,0
18 198	19 321	22 184	23 401	20 821	5,0	2,1	17,6	8,5	0,0	171,4
14 772	16 142	21 087	23 083	18 737	16,1	1,6	2,2	6,6	0,1	177,8
16 497	18 994	23 648	24 654	21 433	12,8	2,6	13,0	8,0	0,4	192,0
12 007	14 895	22 166	24 837	18 815	8,1	1,0	4,2	7,0	1,5	178,6
16 360	17 831	20 622	23 125	19 736	6,1	3,1	6,7	6,9	0,7	193,6
13 348	15 116	19 972	22 355	17 732	13,2	2,7	2,0	13,0	0,1	189,5
18 138	20 252	24 201	26 205	22 355	17,4	2,3	4,0	10,4	0,4	183,5
14 401	15 941	26 177	28 838	21 080	24,1	1,5	5,9	7,7	0,0	176,3
15 473	17 360	25 599	28 119	21 613	16,8	1,0	6,6	6,4	0,0	173,6
9 107	9 759	12 145	14 643	11 426	9,8	0,6	5,7	6,5	0,0	173,8
10 815	13 514	18 778	21 213	15 738	17,0	0,7	6,7	6,1	3,0	175,0
9 562	11 087	14 509	16 753	13 069	8,6	2,1	12,1	6,5	0,0	173,9
11 175	12 099	14 878	18 402	14 043	5,0	2,5	5,8	8,0	0,1	184,9
9 850	10 462	12 872	15 951	12 400	7,1	2,5	2,5	6,2	0,8	182,4
10 630	11 272	15 315	19 284	13 476	10,0	1,7	0,5	9,8	0,0	185,4
15 174	17 681	20 959	23 540	19 572	16,0	1,0	1,3	7,9	1,4	173,0
10 261	12 091	16 706	19 467	14 679	13,2	1,4	7,0	7,4	0,0	170,0
10 780	13 695	25 574	27 502	19 015	7,1	1,1	9,5	6,1	0,2	170,7
12 934	14 478	18 017	20 974	16 732	15,1	0,0	7,0	5,5	0,1	163,5
10 482	12 236	16 945	18 391	14 833	26,7	1,0	8,9	8,9	0,0	174,2
15 002	16 336	18 528	21 806	18 144	8,3	1,7	1,8	7,4	0,0	168,2
11 247	12 811	15 981	18 855	14 727	11,6	0,8	4,6	8,0	0,2	172,7

Revidované výsledky ke dni 10. 3. 2010

**Průměrná měsíční odpracovaná a neodpracovaná doba zaměstnanců
podle podskupin zaměstnání KZAM-R**

kraj: **Královéhradecký**

Podskupiny zaměstnání KZAM-R	Počet zaměstnanců přečtený podle eviden. měsíců	Odpracovaná doba		Neodpracovaná doba		
		celkem	z toho přesčas	celkem	z toho	
					nemoc	dovolená
		hod/měs	hod/měs	hod/měs	hod/měs	hod/měs
1210 Ředitelé a prezidenti velkých organizací, podniků	102	157,0	0,1	13,0	0,5	9,1
1221 Ved. pracovníci v zemědělství, lesnictví, rybář. a mysliv.	33	154,2	0,0	13,8	1,6	8,7
1222 Vedoucí pracovníci v průmyslu (ve výrobě)	495	153,5	1,6	15,0	1,4	9,2
1223 Vedoucí pracovníci ve stavebnictví a zeměměřičtí	50	153,2	2,4	20,5	3,1	13,9
1224 Vedoucí pracovníci ve velkoobchodě a v maloobchodě	373	154,4	1,3	18,8	4,5	11,3
1225 Vedoucí pracovníci v restauracích a hotelích	13	169,9	6,5	8,7	0,0	7,8
1226 Ved. pracovníci v dopr., skladování, telekom. a na pošt. úř.	335	142,0	0,0	21,6	4,8	11,2
1227 Ved. prac. v organ.zaměřených na poskytování obch.služ.	149	154,8	0,0	16,7	1,5	11,0
1229 Ved. pracovních dílčích celků jinde neuved. (kult.,zdrav.)	153	161,7	0,7	11,6	1,0	8,2
1231 Vedoucí pracovníci finančních a hospodářských útvarů	186	154,8	0,1	13,8	1,8	9,2
1232 Ved. prac. personálních útvarů a útvarů průmysl. vztahů	52	149,2	1,3	19,6	5,6	10,8
1233 Vedoucí pracovníci odbytových útvarů (vč. průzkumu trhu)	190	152,8	1,1	15,2	1,3	10,8
1234 Ved. prac. reklamních útvarů a útvarů pro styk s veřejností	27	151,0	3,1	16,3	1,2	10,4
1235 Vedoucí pracovníci zásobovacích útvarů	60	153,2	0,8	15,6	1,6	10,3
1236 Vedoucí pracovníci výpočetních útvarů	44	154,5	2,6	13,5	0,7	9,7
1237 Vedoucí pracovníci výzkumných a vývojových útvarů	77	155,8	0,6	12,9	2,2	8,6
1239 Vedoucí pracovníci ostatních útvarů jinde neuvedení	125	154,5	1,4	15,2	1,3	9,7
1311 Vedoucí, ředitelé v zemědělství, lesnictví, rybářství	11	161,6	0,3	11,0	0,0	10,2
1312 Vedoucí, ředitelé v průmyslu (ve výrobě)	104	160,8	2,9	10,3	0,5	8,1
1313 Vedoucí, ředitelé ve stavebnictví a zeměměřičtí	41	159,7	0,0	13,6	1,8	10,0
1314 Vedoucí, ředitelé ve velkoobchodu a maloobchodu	223	155,2	1,2	17,4	3,7	9,7
1315 Vedoucí, ředitelé v restauracích a hotelích	27	160,4	4,6	16,6	4,7	6,4
1316 Vedoucí v dopravě, sklad., telekomun. a na pošt. úřadech	76	147,5	0,1	18,0	1,7	10,9
1317 Ved., ředitelé v podnicích poskytujících obchodní služby	57	154,8	0,1	18,3	3,1	11,2
2113 Chemici	11	149,0	0,1	15,6	0,8	11,3
2114 Geologové, geofyzici, geodeti, hydrologové apod.	16	153,7	0,2	17,1	9,8	6,2
2119 Ostatní vědci a odborníci v příbuz. oborech jinde neuved.	74	155,7	0,1	13,8	2,5	7,8
2131 Projektanti a analytici výpočetních systémů	50	155,3	0,2	17,5	3,4	9,4
2132 Programátoři	118	155,7	2,1	13,7	1,6	8,5
2139 Ostatní odborníci zabývající se výp. tech. jinde neuvedení	177	157,7	2,4	15,0	1,7	8,9
2142 Projektanti staveb a areálů, stavební inženýři	132	148,1	0,2	16,4	2,5	10,1
2143 Projektanti elektrotechnických zařízení, elektroinženýři	152	154,2	3,5	18,4	2,9	9,2
2144 Projektanti elektronických syst. a telekomunikačních sítí	94	153,5	3,3	17,4	2,9	9,6
2145 Projektanti a konstruktéři strojních zařiz., strojní inženýři	164	153,4	2,2	15,7	1,8	9,7
2146 Chemičtí inženýři, technologové	24	156,6	0,8	11,2	1,7	7,8
2149 Ostatní architekti, projektanti, konstrukt.a techn.inženýři	232	151,7	2,0	15,0	1,9	7,9
2211 Bakteriologové, biologové, ekologové, zoologové	18	149,3	1,0	16,9	2,6	9,3
2212 Farmakologové, anatomové, biochemici,fyziolog., patolog.	27	164,1	2,0	12,3	0,6	8,0
2213 Agronomové, šlechtitelé a odborníci v příbuzných oborech	36	145,7	0,2	22,7	8,9	10,2
2221 Lékaři, ordináři (kromě zubních lékařů)	383	165,6	8,4	15,4	1,4	10,8
2224 Farmaceuti, magistři v lékárně, lékárníci	44	163,8	3,2	12,3	0,9	10,0
2411 Odborní pracov. na úseku účetnictví, financí, daní, apod.	270	155,1	1,1	15,0	2,3	10,0
2412 Odbor. pracovníci na úseku zaměstnaneckých, pers. věcí	55	154,3	0,7	17,0	2,2	9,8
2413 Odborní pracovníci v bankovníctví a pojišťovnictví	947	150,5	2,1	22,9	6,9	11,3

Revidované výsledky ke dni 10. 3. 2010

**Průměrná měsíční odpracovaná a neodpracovaná doba zaměstnanců
podle podskupin zaměstnání KZAM-R**

kraj: **Královéhradecký**

Podskupiny zaměstnání KZAM-R	Počet zaměstnanců přečtený podle eviden. měsíců	Odpracovaná doba		Neodpracovaná doba		
		celkem	z toho přesčas	celkem	z toho	
					nemoc	dovolená
		hod/měs	hod/měs	hod/měs	hod/měs	hod/měs
2419 Ostatní odborní pracovníci v oblasti podnikání	208	151,5	1,2	16,1	2,2	9,1
2421 Právníci, právní poradci (mimo advokacie a soudnictví)	33	154,8	0,0	14,2	1,9	9,0
2432 Odborní pracovníci knihoven (kromě řadových)	15	158,4	0,1	15,2	4,8	9,2
2441 Ekonomové - vědecktí pracovníci, specialisté, experti	83	152,9	0,6	14,8	1,3	10,0
2451 Spisovatelé, autoři, kritikové, novináři, redaktoři	68	158,4	0,0	15,4	2,1	10,4
2452 Sochaři, malíři, umělečtí restaurátoři, grafici a výtvarníci	18	155,2	0,0	17,5	3,7	12,2
2470 Odborní administrativní pracovníci jinde neuvedení	89	151,1	0,2	18,3	3,7	10,1
3111 Technici ve fyzikálních a příbuzných oborech	87	148,7	2,9	17,8	6,0	7,9
3112 Stavební technici	264	153,8	2,6	17,4	3,1	10,6
3113 Elektrotechnici	521	153,1	5,0	18,1	2,8	9,6
3114 Elektronici a technici v radiokomunikacích a telekomunik.	155	153,0	3,4	19,0	3,0	10,6
3115 Strojírenští technici	1 158	154,9	5,3	16,0	2,9	8,2
3116 Chemičtí technici	122	149,3	0,7	16,8	3,4	9,9
3117 Důlní a hutní technici	35	157,3	9,0	15,9	3,3	9,0
3118 Technici v kartografii, kresličtí a zeměměřiči	243	154,8	2,8	16,2	4,3	8,6
3119 Ostatní techničtí pracovníci jinde neuvedení	1 517	156,3	3,8	15,3	3,1	8,8
3121 Poradci ve výpočetní technice	38	151,0	0,7	18,0	3,2	9,8
3122 Operátoři a obsluha výpočetní techniky	153	149,0	1,0	18,5	4,4	10,3
3123 Operátoři průmyslových robotů, nc strojů	19	157,5	9,2	18,2	4,5	8,9
3129 Ostatní technici ve výpočetní technice jinde neuvedení	31	151,2	2,5	18,1	3,5	10,5
3132 Obsluha zařiz. pro záznam zvuku,obrazu,operátoři kamery	17	153,2	0,6	18,1	9,0	7,6
3133 Obsluha vysílačtího a telekomunikačtího zařízení	25	144,3	1,3	22,2	7,1	8,9
3134 Obsluha lékařských zařízení	57	158,8	2,7	14,9	3,4	9,2
3151 Kolaudačtí technici a technici protipožární ochrany	17	140,5	2,8	25,7	8,1	13,1
3152 Bezpečnostní tech.a tech. pro kontrolu zdravotní nezávad.	234	150,9	2,3	17,9	4,1	9,3
3160 Technici železničtího provozu	420	148,1	7,5	17,3	3,5	9,7
3211 Technici a laboranti v oblasti biologie a v příbuz. oborech	158	156,8	2,9	18,0	5,0	10,0
3212 Technici v agronomii, v lesnictví a v zemědělství	182	154,8	0,8	16,3	3,9	10,4
3223 Dietetici a odborníci na výživu	13	167,5	6,6	12,0	1,3	9,2
3226 Rehabilitačtí a fyzioterapeutičtí pracovníci	119	153,3	0,7	20,7	7,3	9,5
3228 Farmaceutičtí asistenti	32	158,6	2,8	17,6	5,8	10,6
3231 Ošetřovatelé, všeobecné zdravotní sestry	999	154,4	3,5	15,5	5,4	8,2
3232 Ženské sestry, porodní asistentky	69	156,8	10,2	18,5	7,9	8,8
3233 Sestry pro péči o dítě	127	152,2	3,6	16,5	4,3	10,3
3235 Sestry pro intenzivní péči	76	155,7	3,2	12,6	1,7	8,6
3411 Zprostředkovatelé finanč. transakcí, obchodu s cen. papíry	96	155,3	0,3	13,8	2,3	9,9
3412 Pojišťovací agenti	61	152,4	0,0	20,0	3,6	8,5
3415 Obchodní cestující, prof. poradci v obchodě, obch.zástupci	376	155,8	1,3	15,0	2,7	9,5
3416 Nákupčí	322	152,2	1,1	17,3	4,0	9,0
3419 Ostatní pracovníci - obchodní zprostředkovatelé jinde n.	12	158,6	0,0	13,8	1,4	11,2
3421 Obchodní agenti	417	149,5	0,9	18,1	5,4	9,1
3422 Odbytoví a přepravní agenti	475	152,0	1,6	16,2	3,9	8,7
3429 Ostatní obchodní agenti a makléři jinde neuvedení	13	148,2	0,0	17,7	6,0	8,9
3431 Odborné sekretářky, sekretáři	124	152,4	0,5	18,7	4,6	9,9

Revidované výsledky ke dni 10. 3. 2010

**Průměrná měsíční odpracovaná a neodpracovaná doba zaměstnanců
podle podskupin zaměstnání KZAM-R**

kraj: Královéhradecký

Podskupiny zaměstnání KZAM-R	Počet zaměstnanců přečtený podle eviden. měsíců	Odpracovaná doba		Neodpracovaná doba		
		celkem	z toho přesčas	celkem	z toho	
					nemoc	dovolená
		hod/měs	hod/měs	hod/měs	hod/měs	hod/měs
3433 Prac. v oblasti účetnictví, fakturace, rozpočet., kalkulace	966	154,4	1,1	14,9	2,2	8,8
3434 Pracovníci v oblasti statistiky a matematiky	24	153,5	1,6	15,9	0,4	11,0
3435 Pracovníci v oblasti práce a mezd (kromě účetních)	61	154,5	1,3	14,2	3,0	7,8
3436 Referenti osobních oddělení	95	148,5	0,6	19,6	6,4	8,1
3439 Ostatní odborní administrativní pracovníci jinde neuvedení	688	152,6	0,8	19,5	4,3	9,5
3471 Aranžéři, průmysloví a komerční návrháři, bytoví architekti	35	149,6	1,8	16,4	4,7	9,0
4112 Kancelářští pracovníci a obsluha zařiz. na zpracování textu	78	149,0	0,6	21,5	7,4	10,1
4113 Pracovníci přípravy dat výpočetní techniky	127	153,1	3,1	21,8	7,2	10,0
4115 Sekretářky, sekretáři	370	154,1	1,0	17,6	4,1	9,2
4121 Nižší účetní	185	151,3	0,2	18,9	5,5	8,9
4123 Nižší finanční, daňoví úředníci a úředníci v příb. oborech	46	146,6	0,0	23,6	5,1	9,9
4131 Úředníci ve skladech	729	152,1	4,9	19,7	6,7	9,0
4132 Úředníci ve výrobě (např. výrobní plánovači)	272	154,1	4,6	18,8	5,4	9,0
4133 Úředníci v dopravě a v přepravě (dispečeri, kontr. apod.)	206	156,1	1,9	14,5	3,9	8,0
4141 Řadoví knihovníci, archiváři, evidenční pracovníci	16	148,8	0,1	17,7	4,2	11,5
4142 Poštovní doručovatelé, úředníci v třídárnách	835	137,3	1,5	26,5	9,1	10,8
4190 Ostatní nižší úředníci jinde neuvedení	141	160,5	6,8	18,7	6,4	8,7
4211 Pokladníci (v bankách, pojišťov., spořitelnách, na poště)	175	150,7	3,2	20,7	6,5	11,1
4212 Úředníci na přepážkách a směnárníci	548	139,6	0,4	23,8	7,6	10,4
4213 Pokladníci v obchodě, společném stravování apod.	387	147,6	1,2	24,8	12,4	9,4
4214 Prodavači vstupenek, jízdenek apod.	134	146,0	4,4	21,3	5,5	12,6
4215 Bookmakeři, krupiéři a úředníci sázkových kanceláří	121	154,2	7,5	14,9	5,8	6,7
4222 Recepční	84	155,2	2,2	14,9	4,6	8,7
4223 Telefonisté	196	143,7	2,4	28,3	9,0	11,7
4224 Informátoři	13	152,7	2,3	14,3	2,5	10,5
5121 Pracovníci dohlížející nad obsluh. personálem, hospodyně	30	148,8	2,6	25,4	17,8	6,1
5122 Kuchaři	404	150,5	2,7	22,9	10,9	8,2
5123 Číšníci, servírky	95	153,1	1,1	21,1	7,1	11,0
5132 Pečovatelé a pomoc. ošetřovat. v zařiz. soc. péče, v nemoc.	322	155,0	2,2	16,3	5,8	8,1
5144 Maséři	30	153,2	0,5	21,1	7,0	11,6
5149 Ostatní pracovníci zajišťující osobní služby jinde neuved.	30	148,4	0,7	26,2	13,4	10,6
5161 Hasiči, požárníci	31	150,3	10,0	23,6	8,6	13,8
5169 Ostatní pracovníci ochrany a ostrahy jinde neuvedení	560	157,5	5,7	17,5	6,4	8,5
5211 Prodavači v obchodech	1 668	152,1	2,9	22,3	10,6	9,0
6111 Pěstitelé polních plodin	31	148,8	7,4	30,2	12,2	9,9
6113 Zahradníci a pěstitelé zahradních plodin a sazenic	11	149,8	1,3	24,2	7,4	11,0
6121 Chovatelé hospodářských zvířat (kromě drůbeže a včel)	109	158,3	10,3	24,7	14,6	8,8
6129 Ostatní chovatelé, ošetřovatelé zvířat jinde neuvedení	20	151,7	14,4	31,3	22,8	8,1
6141 Dělníci pro pěstění a ošetřování lesa	28	144,8	2,4	23,8	7,2	8,2
7122 Zedníci, kameníci, omítkáři	234	141,0	6,4	39,2	16,7	11,9
7123 Betonáři, děl. specializovaní na pokládání beton. povrchů	53	133,6	8,0	40,1	18,9	11,4
7124 Tesaři a truhláři	71	139,9	10,0	40,5	13,1	12,5
7125 Stavební montážníci	47	156,2	14,4	30,6	6,4	16,6
7126 Asfaltéři, dlaždiči	11	147,3	6,8	32,8	10,3	17,5

Revidované výsledky ke dni 10. 3. 2010

**Průměrná měsíční odpracovaná a neodpracovaná doba zaměstnanců
podle podskupin zaměstnání KZAM-R**

kraj: Královéhradecký

Podskupiny zaměstnání KZAM-R	Počet zaměstnanců přečtený podle eviden. měsíců	Odpracovaná doba		Neodpracovaná doba		
		celkem	z toho přesčas	celkem	z toho	
					nemoc	dovolená
		hod/měs	hod/měs	hod/měs	hod/měs	hod/měs
7129 Ostatní stavební děl. stav. výroby a prac. v ost. oborech	168	154,9	15,0	32,0	13,9	10,2
7136 Instalatéři, potrubáři, stavební zámečníci, klempíři	247	141,2	3,4	29,3	3,5	12,4
7137 Stavební a provozní elektrikáři	87	152,8	10,8	28,0	9,6	11,4
7141 Malíři a tapetáři	19	157,4	12,0	24,2	7,7	9,8
7142 Lakýrníci a pracovníci v příbuzných oborech	297	149,8	7,0	19,7	6,7	8,3
7211 Formíři a jádraři	24	151,9	12,5	27,4	17,9	4,4
7212 Svářeči, řezači plamenem a páječi	660	147,6	6,3	22,1	7,0	8,6
7213 Výrobci a opraváři výrobků a dílů z plechů	361	147,4	5,9	22,2	7,8	8,1
7214 Montéři kovových konstrukcí	47	147,2	8,2	24,7	7,2	10,7
7221 Kováři, obsluha kovací lisů, obsluha bucharů	74	153,9	12,8	28,0	12,9	9,3
7222 Nástrojaři, kovodeláři, kovodělníci, zámečníci	2 282	150,6	9,0	23,2	8,6	8,1
7223 Seřizovači a obsluha obráběcích strojů	920	153,4	9,2	20,9	6,5	8,8
7224 Brusíči, leštiči a ostříči nástrojů	87	146,6	3,9	21,3	4,9	8,9
7231 Mechanici a opraváři motorových vozidel	462	150,7	4,5	18,7	5,0	7,6
7234 Mechanici a opraváři kolejových vozidel	139	136,6	2,2	26,5	9,4	10,9
7235 Mechanici obráběcích, zemědělských strojů a prům. zařiz.	1 091	155,4	8,8	18,3	5,2	8,3
7239 Ostatní mechanici a opraváři strojů a zařízení bez elektro	277	150,3	7,9	22,0	8,6	7,8
7241 Elektromech.a seřizovači různých typů elektrických zařiz.	1 976	150,6	7,5	20,5	7,9	7,9
7242 Mechanici, opraváři a seřizovači elektr. částí aut, letadel	50	145,1	3,3	21,1	5,3	11,0
7243 Mechanici, seřizovači, opraváři elektronických zařízení	220	152,0	5,2	17,9	3,4	8,6
7244 Telefonní a telegrafní mechanici, montéři a opraváři	24	145,1	0,8	20,4	5,6	9,4
7245 Montéři a opraváři rozhlasových a TV přijímačů,magnetof.	35	159,0	11,9	16,6	1,7	7,9
7246 Montéři a opraváři silnoproudých elektrických vedení	212	150,8	8,5	24,9	5,6	9,4
7247 Montéři a opraváři slaboproudých elektrických vedení	15	157,4	4,3	13,9	0,3	9,1
7311 Výrobci, mechanici a opraváři přesných přístrojů a zařízení	710	146,9	9,8	22,9	10,5	9,4
7324 Malíři skla a keramiky a pracovníci v příbuzných oborech	116	147,8	2,6	28,4	17,6	4,8
7411 Zpracovatelé masa, ryb vč. uzenářů a konzerv. masa a ryb	91	156,5	10,3	26,8	10,9	10,0
7412 Zpracovatelé pekárenských a cukrářských výrobků	219	151,0	7,4	27,7	13,1	9,4
7419 Ostatní zpracovatelé - výrobci potravinářských výrobků	25	156,4	5,5	26,0	12,0	10,1
7422 Umělec. truhláři, řezbáři, výrobci a oprav.výrobků ze dřeva	64	153,7	0,7	17,4	4,0	7,4
7431 Kvalifikovaní dělníci připravující přírodní vlákna	96	143,8	4,2	23,6	7,9	7,9
7432 Přádáči, pletaři a jiní výrobci ručně vyráběných tkanin	182	145,5	2,9	25,8	10,4	7,0
7435 Modeláři a stříhači textilu, kůží a podobných materiálů	45	144,5	3,2	21,0	6,1	5,9
7436 Švadleny, vyšivači a pracovníci v příbuzných oborech	173	135,4	2,6	31,9	12,2	3,3
7439 Ostatní dělníci při výrobě textilu, oděvů a výrobků z kůží	327	148,5	6,6	22,0	9,2	7,2
8112 Obsluha zařízení pro úpravu rudných a nerudných surovin	19	147,5	3,2	22,0	8,9	10,9
8122 Obsluha zařízení ve slévárnách (taviči, slévači)	361	151,5	10,3	21,8	9,6	7,9
8123 Obsluha zařízení na tepelné zpracování kovů	52	161,0	12,0	15,9	5,6	7,3
8141 Obsluha pily a jiného zařízení na zpracování dřeva	44	151,4	3,5	27,2	11,8	7,8
8159 Obsluha ostat. zařízení při chemické výrobě jinde neuved.	70	151,3	5,8	20,0	6,0	8,5
8161 Obsluha zařízení při výrobě a rozvodu elektřiny	79	152,2	3,5	14,1	3,9	7,8
8162 Obsluha parních turbín, ohřivačů a motorů	82	162,0	14,2	15,9	5,0	8,3
8163 Obsluha zařízení při úpravě, čištění a rozvodu vody	136	154,2	5,5	14,8	4,2	8,5
8171 Obsluha automatických nebo poloaut. montážních linek	478	153,3	7,9	18,6	7,9	5,7

Revidované výsledky ke dni 10. 3. 2010

**Průměrná měsíční odpracovaná a neodpracovaná doba zaměstnanců
podle podskupin zaměstnání KZAM-R**

kraj: Královéhradecký

Podskupiny zaměstnání KZAM-R	Počet zaměstnanců přečtený podle eviden. měsíců	Odpracovaná doba		Neodpracovaná doba		
		celkem	z toho přesčas	celkem	z toho	
					nemoc	dovolená
		hod/měs	hod/měs	hod/měs	hod/měs	hod/měs
8180 Obsluha strojů a zařízení pro práce na železničním svršku	25	154,0	4,9	15,0	3,1	6,1
8211 Obsluha automat. nebo poloaut. obráb.strojů (kromě 722)	1 409	150,6	6,6	20,6	7,5	7,7
8223 Obsluha strojů při konečné úpravě ochranných povlaků	461	147,3	6,8	23,1	8,3	9,0
8229 Obsluha strojů na výrobu chemických výrobků jinde neuv.	47	154,0	8,8	17,0	6,9	6,3
8231 Obsluha strojů na výrobu pryžových výrobků (např. obuvi)	1 537	144,6	7,3	27,4	10,6	10,0
8232 Obsluha strojů na výrobu plast. výrobků (vč. laminování)	616	149,9	8,8	22,8	10,2	8,8
8251 Obsluha tiskárenských strojů	96	141,0	1,2	25,0	6,3	11,6
8261 Obsluha strojů na úpravu vláken, dopřádání a navj. příze	192	135,0	2,6	32,0	15,2	11,5
8262 Obsluha tkacích a pletacích strojů	916	143,7	5,5	26,3	11,5	7,1
8263 Obsluha šicích a vyšívacích strojů	645	145,0	7,0	24,4	12,4	8,0
8264 Obsluha strojů na bělení, barvení, čištění, praní, žehlení	379	142,1	2,8	23,6	9,2	10,1
8269 Obsluha ost.strojů na výrobu textilních, kožešin. výrobků	181	147,7	8,3	24,9	10,2	7,7
8278 Obsluha strojů na výrobu nápojů	16	159,0	4,7	19,2	5,7	8,8
8281 Montážní dělníci montující mechanická zařízení (stroje)	2 783	144,9	4,5	23,3	9,4	8,2
8282 Montážní dělníci montující elektrická zařízení	558	145,3	5,0	25,0	11,3	6,5
8283 Montážní dělníci montující elektronická zařízení	265	145,6	5,7	22,4	8,3	7,9
8284 Montážní dělníci montující výrobky z kovů, pryže a plastů	69	139,9	0,3	23,4	9,2	7,7
8290 Obsluha jin.stacionárních zařízení a ost. montážní dělníci	370	149,4	9,3	23,4	8,4	11,4
8311 Strojvedoucí	250	144,3	11,9	23,7	4,8	11,3
8313 Dělníci zabezpeč. sestavování vlaků (brzdaři, výhybkáři)	350	149,1	11,9	19,5	6,6	8,9
8314 Dělníci zabezpečující jízdu vlaků v mezistaničních úsecích	161	150,2	11,2	20,7	5,8	11,6
8321 Řidiči osobních a malých dodávkov. automobilů, taxikáři	68	161,1	7,5	16,6	4,0	10,0
8323 Řidiči autobusů, trolejbusů a tramvají	330	171,5	18,5	19,8	5,8	11,8
8324 Řidiči nákladních automobilů a tahačů	1 151	159,6	5,7	18,8	6,7	8,9
8326 Řidiči speciálních vozidel	248	172,4	18,4	20,3	5,6	9,1
8331 Obsluha zemědělských a lesních strojů	223	157,4	15,6	31,1	10,0	12,7
8332 Obsluha zemních a příbuzných strojů	171	159,2	13,2	24,7	6,3	11,9
8333 Obsluha jeřábů, zdvihacích a podob. manipulačních zařiz.	128	153,1	10,2	22,6	8,3	8,7
8334 Obsluha vysokozdvížných a ostatních motorových vozíků	1 165	154,0	6,7	19,3	6,1	8,2
9132 Pomocníci a uklízeči v kancelář., hotel., nemocnicích ap.	705	151,3	2,7	22,4	10,7	8,0
9141 Domovníci, správci domu	43	156,8	3,4	18,0	5,2	9,9
9152 Vrátní, hlídači, uváděči a šatnářky	226	155,6	5,1	17,9	6,9	9,5
9161 Sběrači odpadků, popeláři	302	158,3	10,8	25,8	9,2	10,6
9162 Metaři, čistíči záchodků, žump, kanálů a podob. zařízení	49	167,3	9,8	14,9	3,8	6,4
9211 Pomocní a nekvalifikovaní dělníci v zemědělství	28	157,7	10,2	27,0	9,5	12,0
9312 Pomocní a nekvalifik. dělníci na stavbách a údržbě silnic	59	153,6	5,6	22,4	9,1	9,0
9321 Pomocní a nekvalifikovaní montážní a manipulační dělníci	1 576	146,4	5,6	23,2	10,4	7,5
9322 Ruční balíči a pytlotači	270	147,0	5,0	23,4	10,9	7,2
9323 Dělníci nádvorní skupiny (pomocní montéři)	223	143,9	0,2	19,6	7,6	7,2
9331 Řidiči vozidel poháněných ručně nebo nožně	31	150,2	6,6	23,6	6,7	8,7
9333 Vazači a nosiči břemen, přístavní dělníci (dokaři)	68	139,4	6,7	28,1	13,3	9,3
9339 Pomocní a nekvalif. prac. v dopr., ve skladech, v telekom.	754	148,8	4,5	23,7	8,4	9,5



Dodatek

Technický popis šetření

Dodatek – Technický popis šetření

Technický popis šetření přibližuje metodické postupy používané při zpracování podnikatelské sféry Regionální statistiky ceny práce (RSCP-PS). Popis je rozdělen do pěti kapitol: metoda výběru ekonomických subjektů, vstupní údaje, nejdůležitější sledované veličiny, dopočtové metody a definice vybraných pojmů.

1. Metoda výběru ekonomických subjektů

Kapitola popisuje základní soubor šetření, strukturu výběrového souboru a postup při výběru ekonomických subjektů (ES).

1.1. Základní soubor

Základním souborem RSCP-PS jsou aktivní ekonomické subjekty z registru ekonomických subjektů Českého statistického úřadu (ČSÚ), které mají 10 a více zaměstnanců a přísluší do podnikatelské sféry a do institucionálních sektorů nefinančních podniků, finančních institucí nebo vládních institucí. Ekonomické subjekty, které přísluší do podnikatelské sféry, odměňují zaměstnance mzdou podle § 109, odst. 2 zákona č. 262/2006 Sb., zákoníku práce, ve znění pozdějších předpisů. Způsob odměňování se zjišťuje pomocí registru „Automatizovaného rozpočtového informačního systému“ (ARIS), který je spravován Ministerstvem financí. Registr ekonomických subjektů (RES) je detailně popsán na internetových stránkách ČSÚ (www.czso.cz).

1.2. Struktura výběrového souboru

Statistické šetření RSCP-PS za 1. – 2. čtvrtletí 2008 zahrnuje 3267 ekonomických subjektů, které reprezentují přibližně 1348 tisíc zaměstnanců. Strukturu výběrového souboru RSCP-PS bez non-response (dále jen výběrový soubor) ukazují z různých pohledů pro 1. – 2. čtvrtletí 2008 následující tabulky.

Výběrový soubor RSCP podnikatelské sféry			
	RSCP-PS Celkem	RSCP-PS – kraj Královéhradecký	
		se sídlem v kraji	se sídlem mimo kraj
Počet ekonomických subjektů	3 267	149	259
Počet zaměstnanců	1 348 tisíc	41 tisíc	23 tisíc

Tabulka 1

Odvětvová skladba výběrového souboru RSCP-PS – kraj Královéhradecký			
Kód CZ-NACE		Počet ekonomických subjektů	
		se sídlem v kraji	se sídlem mimo kraj
A	Zemědělství, lesnictví a rybnářství	11	3
B	Těžba a dobývání	2	3
C	Zpracovatelský průmysl	80	48
D	Výroba a rozvod elektřiny, plynu, tepla	2	5
E	Zásobování vodou, činnosti související s odpady	5	3
F	Stavebnictví	12	9
G	Obchod, opravy motorových vozidel	14	63
H	Doprava a skladování	5	11
I	Ubytování, stravování a pohostinství	2	9
J	Informační a komunikační činnosti		21
K	Peněžnictví a pojišťovnictví	1	42
L	Činnosti v oblasti nemovitostí	1	4
M	Profesní, vědecké a technické činnosti	2	2
N	Administrativní a podpůrné činnosti	1	23
O	Veřejná správa, obrana, sociální zabezpečení		6
P	Vzdělávání	1	1
Q	Zdravotní a sociální péče	8	
R	Kulturní, zábavní a rekreační činnosti		4
S	Ostatní činnosti	2	2

Tabulka 2

1.3. Výběr

Výběr ekonomických subjektů v RSCP-PS lze charakterizovat jako jednostupňový stratifikovaný výběr. Výběrovými jednotkami jsou ekonomické subjekty, na které se v případě vybrání vztahuje zpravodajská povinnost. Statistickými jednotkami jsou zaměstnanci, kteří jsou nositeli sledovaných statistických znaků. Základní soubor (ZS) je rozdělen do oblastí (strat) podle:

- regionů (krajů),
- velikostních kategorií,
- odvětvových skupin.

Regionem se z hlediska výběru jednotek rozumí kraj ve smyslu ústavního zákona č. 347/1997 Sb. v platném znění. Ke stratifikaci výběrové opory jsou použity tři velikostní kategorie ekonomických subjektů uvedené v tabulce 3 – Velikostní kategorie pro výběr. Stratifikační třídění obsahuje dvanáct odvětvových skupin z vybraných institucionálních sektorů podnikatelské sféry.

Vymezení strat je provedeno na základě podobnosti v charakteru ekonomické činnosti a podobnosti v zaměstnanecké struktuře.

V jednotlivých oblastech ZS, vzniklých jeho rozdělením dle příslušných stratifikačních kritérií, je vybrán stanovený podíl ekonomických subjektů. Největší subjekty s 250 a více zaměstnanci jsou zařazeny do šetření všechny (výběr s pravděpodobností rovnou 1). Menší subjekty s 10 až 249 zaměstnanci jsou vybírány v jednotlivých stratech systematickým náhodným výběrem s nestejnými pravděpodobnostmi bez vracení. Pravděpodobnosti výběru se liší podle velikosti subjektu a jejich výše je určena výběrovým podílem uvedeným v tabulce 3. Výběrový soubor ekonomických subjektů s 10 až 249 zaměstnanci se obměňuje metodou rotujícího panelu s periodou rotace devět let, tzn. k plné obměně dojde za devět let.

Velikostní kategorie pro výběr		
Kategorie	Počet zaměstnanců	Výběrový podíl [%]
1	10 až 49	4,5
2	50 až 249	15
3	250 a více	100

Tabulka 3

2. Vstupní údaje

Kapitola popisuje sběr dat do šetření RSCP-PS, nejdůležitější vstupní údaje a používané klasifikace a číselníky.

2.1. Sběr dat

Ekonomické subjekty, na které se vztahuje zpravodajská povinnost, vykazují do statistického šetření RSCP-PS údaje o všech zaměstnancích v pracovním poměru. Vybraná zpravodajská jednotka předává data na Ministerstvo práce a sociálních věcí, které je orgánem vykonávajícím státní statistickou službu. Termínem pro předání dat od respondenta je konec měsíce následujícího po skončení sledovaného období.

Předávaná data mají formu databázových souborů a obsahují informace o zaměstnavateli a zaměstnancích. U více než 90 % respondentů je zdrojem dat pro šetření mzdový a personální systém. Datové soubory jsou předávány ve více než 90 % případů elektronickou poštou, zbylá část respondentů posílá data na disketu, případně na papírových formulářích.

Pro kontrolu a opravu dat, připravených mzdovým a personálním systémem respondenta, případně pro pořízení vstupních dat, je určen "Lokální pořizovací program ISPV 2006", který se musí před použitím nainstalovat na lokální disk.

Pořizovací program řeší i zabezpečení dat při přenosu od respondenta ke zpracovateli. Používá přitom hybridní šifrování s veřejným a privátním klíčem.

Veřejný klíč je součástí instalace pořizovacího programu, privátní klíč je uložen na interním serveru zpracovatele. Zašifovaná data se ukládají do souboru s formátem S/MIME verze 3.

2.2. Nejdůležitější vstupní údaje

Šetření RSCP-PS se čtvrtletní periodicitou monitoruje výdělkovou úroveň a odpracovanou dobu jednotlivých zaměstnání podle klasifikace KZAM-R v České republice.

Hodinový výdělek je údaj zjišťovaný z průměrných hodinových výdělků definovaných v § 351 až § 362 zákona č. 262/2006 Sb., zákoníku práce, ve znění pozdějších předpisů. Obvykle se jedná o podíl mzdy za práci a odpracované doby za poslední čtvrtletí sledovaného období. Hodinový výdělek je krátkodobým indikátorem výdělkové úrovně.

Hrubá měsíční mzda, vypočtená z hrubé mzdy za sledované období, je druhým indikátorem, který ukazuje výdělkovou úroveň. Hrubá mzda je součtem mzdy za práci, náhrad mzdy a odměn za pracovní pohotovost, které jsou přímo sbíranými položkami. Mzda je definovaná v § 109, odst. 2 zákona č. 262/2006 Sb., zákoníku práce, ve znění pozdějších předpisů. Šetření RSCP-PS sleduje i strukturu hrubé měsíční mzdy, tj. prémie a odměny, příplatky za přesčas, ostatní příplatky, náhrady a odměny za pracovní pohotovost. Hrubá měsíční mzda a její složky se vztahují k celému sledovanému období, které zahrnuje dobu od počátku roku do konce čtvrtletí, za které se šetření provádí.

Šetření RSCP-PS dále sleduje pracovní dobu zaměstnanců. Vstupní věta o zaměstnanci obsahuje odpracovanou dobu od počátku roku a z ní počet přesčasových hodin. Odpracovaná doba u zaměstnanců odměňovaných měsíční mzdou nezahrnuje dobu svátků v jinak pracovních dnech. Věta dále obsahuje celkovou neodpracovanou dobu od počátku roku, z ní počet hodin nemoci a dovolené.

2.3. Klasifikace a číselníky

RSCP-PS používá standardní statistické klasifikace a číselníky (podrobněji popsané na www.czso.cz). Použití platných statistických klasifikací je závazné jak pro orgán vykonávající státní statistickou službu, tak pro zpravodajské jednotky, které poskytují údaje pro statistické zjišťování. Proto i RSCP-PS používá následující klasifikace a číselníky:

KZAM-R **Klasifikace zaměstnání;** vydáno sdělením ČSÚ č. 492/2003 Sb. ze dne 18. prosince 2003 o vydání rozšířené Klasifikace zaměstnání KZAM-R.

- CZ-ICSE** **Klasifikace postavení v zaměstnání;** vydáno sdělením ČSÚ č. 494/2003 Sb. ze dne 18. prosince 2003 o vydání Klasifikace postavení v zaměstnání.
- KKOV** **Klasifikace kmenových oborů vzdělání;** vydáno sdělením ČSÚ č. 320/2003 Sb. ze dne 9. září 2003 o zavedení Klasifikace kmenových oborů vzdělání. Poslední aktualizace byla provedena k 1. únoru 2008 sdělením ČSÚ č. 308/2007 Sb. ze dne 21. listopadu 2007 o aktualizaci Klasifikace kmenových oborů vzdělání.
- LAU1** **Číselník okresů;** od 1. ledna 2008 je systém statistické klasifikace územních struktur v České republice rozdělen, v souladu se systémem Eurostatu, na dvě části: klasifikace CZ-NUTS, systém LAU (Local Administrative Units). Z hlediska statistiky mají LAU závazný charakter. Jednotky LAU 1 (**dřívější NUTS 4**) jsou v ČR tvořeny okresy. Územní jednotky na úrovni LAU 1 přebírají kódy od dřívějších jednotek NUTS 4. Proti NUTS 4 jsou v LAU 1 následující změny:
- do kódů LAU 1 okresů krajů Vysočina a Jihomoravského se promítá změna kódů NUTS 3 těchto krajů,
 - Praha se na úrovni LAU 1 nečlení.
- CZ-NACE**¹ **Klasifikace ekonomických činností (CZ-NACE);** vydáno sdělením ČSÚ č. 244/2007 Sb. ze dne 18. září 2007 o zavedení Klasifikace ekonomických činností.
- CZ-GEONOM** **Klasifikace zemí;** vydáno sdělením ČSÚ č. 487/2003 Sb. ze dne 18. prosince 2003 o vydání Klasifikace zemí. Poslední aktualizace byla provedena k 1. červenci 2005 sdělením ČSÚ č. 243/2005 Sb. ze dne 9. června 2005 o aktualizaci Klasifikace zemí.

¹ Revidovaná výsledková publikace využívá z důvodu srovnání s novějšími výsledky klasifikaci CZ-NACE (původní verze využívala klasifikaci OKEČ).

3. Nejdůležitější sledované veličiny

Kapitola popisuje nejdůležitější sledované veličiny, algoritmy jejich výpočtu a kritéria pro zahrnutí zaměstnanců do dalších výpočtů.

3.1. Hodinový výdělek

Hodinový výdělek je přímo zjišťovaná veličina. Do výpočtu charakteristik hodinového výdělku jsou zařazeni zaměstnanci, kteří byli v evidenčním stavu v posledním dnu sledovaného období.

3.2. Hrubá měsíční mzda

Hrubá měsíční mzda se vztahuje k celému sledovanému období, tedy k 1. čtvrtletí, k 1. - 2. čtvrtletí, k 1. - 3. čtvrtletí, nebo k 1. - 4. čtvrtletí. Na rozdíl od hodinového výdělku musí být hrubá měsíční mzda vypočtena z dalších přímo zjišťovaných mzdových položek a nemzdových plnění.

Hrubá mzda je v RSCP-PS definována jako součet mzdy za práci, náhrad mzdy a odměny za pracovní pohotovost. Hrubá měsíční mzda zaměstnance se vypočte podle vzorce:

$$\text{HMM} = \frac{\text{MZDA} + \text{NAHRADY} + \text{POHOTOV}}{\text{MESPLAC}_{\text{prep}}}$$

kde :

HMM	je hrubá měsíční mzda zaměstnance,
MZDA	je mzda za práci zaměstnance v kumulaci za sledované období (vstupní položka věty o zaměstnanci),
NAHRADY	jsou náhrady mzdy zaměstnance v kumulaci za sledované období (vstupní položka věty o zaměstnanci),
POHOTOV	je odměna za pracovní pohotovost zaměstnance v kumulaci za sledované období (vstupní položka věty o zaměstnanci),
MESPLAC _{prep}	je počet přepočtených placených měsíců zaměstnance, tj. počet měsíců, odpovídajících součtu odpracované doby a doby, po kterou pobíral náhrady mzdy.

Počet přepočtených placených měsíců MESPLAC_{prep} je roven počtu kalendářních měsíců v případě, že zaměstnanec s plným pracovním úvazkem po celé sledované období pracoval nebo pobíral náhrady mzdy. Pokud zaměstnanec byl v evidenčním stavu kratší dobu než sledované období, bude jeho počet placených měsíců zkrácen poměrem počtu pracovních dnů v evidenčním stavu a ve sledovaném období. Podobně se počet placených měsíců zkrátí, pokud

zaměstnanec měl jinou absenci než absenci s náhradou mzdy (např. nemoc), případně měl sjednán kratší pracovní úvazek.

Hrubá měsíční mzda za určitou skupinu zaměstnanců je vážená charakteristika, v níž hrubá měsíční mzda určitého zaměstnance má váhu, odpovídající počtu jeho placených měsíců za sledované období (tzv. váha placené doby). Tento způsob výpočtu umožňuje korektní srovnání mzdové úrovně jednotlivých zaměstnání a srovnávání v čase.

Sestavy s hrubou měsíční mzdou, diferenciací a strukturou hrubé mzdy obsahují také měsíční placenou dobu. Tento údaj ukazuje počet placených hodin (odpracovaná doba a doba náhrad) za placený měsíc a je v souladu s výpočtem hrubé měsíční mzdy.

Pro zahrnutí zaměstnance do výpočtů hrubé měsíční mzdy se uplatňují následující kritéria:

- přepočtený počet placených měsíců zaměstnance je alespoň jeden měsíc,
- stanovená týdenní pracovní doba na dané pracovní místo je alespoň 30 hodin (dle doporučení Eurostatu).

3.3. Měsíční odpracovaná a neodpracovaná doba

Měsíční odpracovaná (resp. neodpracovaná) doba se stejně jako hrubá měsíční mzda vztahuje k celému sledovanému období tj. k 1. čtvrtletí, k 1. - 2. čtvrtletí, k 1. - 3. čtvrtletí, nebo k 1. - 4. čtvrtletí.

Měsíční odpracovaná doba zaměstnance se vypočte podle vzorce:

$$\text{ODPRACD}_{\text{mes}} = \frac{\text{ODPRACD}}{\text{MESEVID}_{\text{prep}}}$$

kde :

- ODPRACD_{mes} je měsíční odpracovaná doba zaměstnance,
- ODPRACD je odpracovaná doba zaměstnance v kumulaci za sledované období (vstupní položka věty o zaměstnanci),
- MESEVID_{prep} je počet přepočtených evidenčních měsíců zaměstnance, tj. počet měsíců, odpovídajících délce pracovního úvazku a délce pracovního poměru ve sledovaném období.

Počet přepočtených evidenčních měsíců MESEVID_{prep} je roven počtu kalendářních měsíců v případě, že zaměstnanec s plným pracovním úvazkem po celé sledované období byl v pracovním poměru a nebyl na mateřské či rodičovské dovolené. Pokud zaměstnanec byl v evidenčním stavu kratší dobu, než sledované období, bude jeho počet evidenčních měsíců zkrácen poměrem počtu pracovních dnů v evidenčním stavu a ve sledovaném období. Podobně se počet evidenčních měsíců zkrátí, pokud zaměstnanec měl sjednán kratší pracovní úvazek.

Měsíční odpracovaná doba za určitou skupinu zaměstnanců je vážená charakteristika, v níž měsíční odpracovaná doba určitého zaměstnance má váhu, odpovídající počtu jeho evidenčních měsíců ve sledovaném období (tzv. váha evidenční doby). Pro zahrnutí zaměstnance do výpočtů měsíční odpracované doby se uplatňují stejná kritéria jako u hrubé měsíční mzdy.

Obdobně jako odpracovaná doba se počítají měsíční neodpracovaná doba a také průměrné měsíční údaje o přesčasu, dovolené a nemoci.

4. Dopočtové metody

Kapitola dopočtové metody obsahuje řešení neodpovědí a popis metody vážení, hodnocení kvality odhadů a přehled publikovaných tabulek podle použitých vah.

4.1. Řešení neodpovědí a metoda vážení

Problém neodpovědí (tzv. non-response) či z dalších důvodů nepoužitelných dat od vybraného ekonomického subjektu je v RSCP-PS řešen metodou historické imputace a metodou upravující podnikové váhy respondentům.

Metoda vážení, používaná v RSCP-PS, umožňuje získat z dat výběrového souboru odhady charakteristik (parametrů) základního souboru. Odhady charakteristik zaměstnanecké populace základního souboru RSCP-PS jsou publikovány ve všech tabulkách s výjimkou tabulek s tříděním podle jednotlivých zaměstnání. Základem podnikových vah jsou váhové koeficienty, které vycházejí z pravděpodobnosti výběru každého ekonomického subjektu. Po úpravě vah z důvodu non-response se získají konečné podnikové váhy pomocí dopočtu na aktuální počet ES v základním souboru v rámci jednotlivých vážících strat. Podnikové váhy zvyšují při výpočtech odhadů význam dat ekonomických subjektů s relativně malým zastoupením ve výběrovém souboru. Relativně nejméně zastoupené jsou ve výběrovém souboru RSCP-PS ekonomické subjekty s 10-49 zaměstnanci, a proto mají největší váhy při výpočtech odhadů.

Výpočet váhy jednotlivých zaměstnanců je závislý na typu tabulky a také na typu publikovaného ukazatele. Přehled všech publikovaných tabulek s uvedením použitých vah je uveden v oddíle 4.3. Váha zaměstnance je součinem vah používaných v daném typu tabulkové sestavy.

Tabulky s tříděním podle podskupin zaměstnání KZAM-R (PS-V5, PS-M5 a PS-T5) obsahují charakteristiky výběrového souboru. Při interpretaci výsledků je nutno mít na zřeteli, že charakteristiky výběrového souboru nelze automaticky pokládat za odhady platné pro celou zaměstnaneckou populaci. Výběrové charakteristiky jsou ovlivněny větším relativním zastoupením velkých ekonomických subjektů ve výběrovém souboru RSCP-PS.

4.2. Kvalita odhadů

Odhadované charakteristiky podléhají dvěma typům chyb – výběrovým chybám a nevýběrovým chybám. Výběrové chyby jsou způsobeny faktorem náhody při pravděpodobnostním výběru RSCP-PS. Hodnoty výběrových chyb není možné z výběrového souboru RSCP-PS dostatečně přesně kvantifikovat, nicméně používaná stratifikace výrazně snižuje jejich výši. Nevýběrové chyby bývají způsobeny především špatnou kvalitou dat předávaných respondenty (neúplné a chybné údaje) a jejich vliv je snižován několikastupňovými kontrolními mechanismy a častými kontakty zpracovatele šetření s respondenty.

4.3. Přehled publikovaných tabulek podle použitých vah

Hodinový výdělek				
Tabulka	Třídící kritérium	Podniková váha	Váha placené doby	Váha evidenční doby
PS-V0	Celý kraj	X		
PS-V1	HL. třídy zaměstnání KZAM-R	X		
PS-V2	Věkové kategorie	X		
PS-V4	Vzdělání	X		
PS-V5	Podskupiny zaměstnání KZAM-R			
PS-V6	Kategorie zaměstnání	X		
PS-V8	Pohlaví	X		

Tabulka 4

Hrubá měsíční mzda				
Tabulka	Třídící kritérium	Podniková váha	Váha placené doby	Váha evidenční doby
PS-M0	Celý kraj	X	X	
PS-M1	HL. třídy zaměstnání KZAM-R	X	X	
PS-M5	Podskupiny zaměstnání KZAM-R		X	

Tabulka 5

Odpracovaná a neodpracovaná doba				
Tabulka	Třídící kritérium	Podniková váha	Váha placené doby	Váha evidenční doby
PS-T5	Podskupiny zaměstnání KZAM-R			X

Tabulka 6

5. Definice vybraných pojmů

Ekonomický subjekt	Ekonomický subjekt je právnický subjekt nebo fyzická osoba s postavením podnikatele, zapsaná do registru ekonomických subjektů ČSÚ. Každému ekonomickému subjektu se přiděluje identifikační číslo (IČ).
Organizační jednotka	Z hlediska mzdové statistiky RSCP se dělí ekonomické subjekty na organizační jednotky podle okresu, ve kterém jejich zaměstnanci působí. Organizační jednotku tvoří všichni zaměstnanci ekonomického subjektu, kteří působí ve stejném okrese.
Zpravodajská jednotka	Zpravodajskou jednotkou je právnická osoba, organizační složka státu nebo fyzická osoba, od níž se požaduje poskytnutí údajů ve statistickém zjišťování podle zákona č. 89/1995 Sb., o státní statistické službě, ve znění pozdějších předpisů.
Sledované období	Sledované období je období od začátku roku do konce čtvrtletí, za které se provádí výběrové statistické zjišťování.
Podnikatelská sféra	Do podnikatelské sféry patří subjekty, které odměňují mzdou podle § 109, odst. 2 zákona č. 262/2006 Sb., zákoníku práce, ve znění pozdějších předpisů.
Nepodnikatelská sféra	Do nepodnikatelské sféry patří organizace, které odměňují platem podle § 109, odst. 3 zákona č. 262/2006 Sb., zákoníku práce, ve znění pozdějších předpisů.
Základní soubor	Základním souborem RSCP-PS jsou aktivní ekonomické subjekty podnikatelské sféry z registru ekonomických subjektů ČSÚ, které mají 10 a více zaměstnanců a přísluší do institucionálních sektorů nefinanční podniky, finanční instituce nebo vládní instituce.