



Regionální statistika ceny práce

IV. čtvrtletí 2009

Podnikatelská sféra

Jihočeský kraj

Revidované výsledky ke dni 10. 3. 2011

Copyright - MPSV ČR

Publikace ani její část nesmí být kopírována, rozšiřována a zařazována do informačních systémů v jakékoliv formě (elektronické, mechanické, optické, magnetické aj.) bez písemného souhlasu

Ministerstva práce a sociálních věcí

Zpracovatel: TREXIMA, spol. s r.o., tř. T. Bati 299, 764 21 Zlín - Louky

O b s a h :

Úvod	7
-------------------	---

Výsledková část podnikatelská sféra

Základní metodické přístupy	11
Popis publikovaných tabulek	12

Hodinový výdělek

PS-V0	Hodinový výdělek v podnikatelské sféře	13
PS-V1	Hodinový výdělek podle hlavních tříd zaměstnání KZAM-R	14
PS-V2	Hodinový výdělek podle věkových kategorií	15
PS-V4	Hodinový výdělek podle vzdělání	15
PS-V5	Hodinový výdělek podle podskupin zaměstnání KZAM-R	16
PS-V6	Hodinový výdělek podle kategorie zaměstnání	22
PS-V8	Hodinový výdělek podle pohlaví	22

Hrubá měsíční mzda

PS-M0	Hrubá měsíční mzda a její složky, diferenciací, placená doba v podnikatelské sféře	23
PS-M1	Hrubá měsíční mzda a její složky, diferenciací, placená doba podle hlavních tříd zaměstnání KZAM-R.....	24
PS-M5	Hrubá měsíční mzda a její složky, diferenciací, placená doba podle podskupin zaměstnání KZAM-R	26

Měsíční odpracovaná a neodpracovaná doba

PS-T5	Průměrná měsíční odpracovaná a neodpracovaná doba podle podskupin zaměstnání KZAM-R	38
-------	--	----

Dodatek – technický popis šetření

1. Metoda výběru ekonomických subjektů	47
1.1 Základní soubor	47
1.2 Struktura výběrového souboru	47
1.3 Výběr	48
2. Vstupní údaje	49
2.1 Sběr dat	49
2.2 Nejdůležitější vstupní údaje	50
2.3 Klasifikace a číselníky	50
3. Nejdůležitější sledované veličiny	52
3.1 Hodinový výdělek	52

3.2 Hrubá měsíční mzda	52
3.3 Měsíční odpracovaná a neodpracovaná doba	53
4. Dopočtové metody	54
4.1 Řešení neodpovědí a metoda vážení	54
4.2 Kvalita odhadů	55
4.3 Přehled publikovaných tabulek podle použitých vah	55
5. Definice vybraných pojmů	56



Úvod

Úvod

Regionální statistika ceny práce (RSCP) je systém pravidelného monitorování výdělkové úrovně a pracovní doby zaměstnanců v České republice formou statistického šetření. Sledovanými ukazateli výdělkové úrovně jsou hodinový výdělek a hrubá měsíční mzda (plat). Šetření metodicky vychází a je obsahově harmonizováno se strukturálním šetřením EU „Structure of Earnings Survey“, viz nařízení komise (ES) č. 1916/2000 ve znění pozdějších předpisů.

Šetření je pod názvem „Čtvrtletní šetření o průměrném výdělku“ zařazeno do programu statistických zjišťování, vyhlášených Českým statistickým úřadem (ČSÚ) ve sbírce zákonů pro příslušný kalendářní rok (viz příloha č. 2 Vyhlášky č. 398/2008 Sb., částka 129, kterou se stanoví Program statistických zjišťování na rok 2009) a pro vybrané ekonomické subjekty je povinné. Šetření provádí pracoviště státní statistické služby Ministerstva práce a sociálních věcí (MPSV). Průběh a vývoj šetření řídí komise, složená ze zástupců MPSV, ČSÚ, Ministerstva financí, České národní banky, CERGE-EI, VŠE v Praze, Českomoravské konfederace odborových svazů, Svazu průmyslu a dopravy ČR. Zpracovatelem RSCP je TREXIMA, spol. s r.o. (www.trexima.cz).

Nejdůležitějším kritériem pro členění výsledků RSCP je příslušnost šetřeného ekonomického subjektu k podnikatelské, nebo nepodnikatelské sféře. V podnikatelské sféře probíhá šetření se čtvrtletní periodou a ve sféře nepodnikatelské je prováděno s periodou pololetní. Zdrojem dat pro nepodnikatelskou sféru je Informační systém o platech, který je spravován Ministerstvem financí. Za každou sféru jsou vydávány samostatné výsledkové publikace.

Výsledkové publikace jednotlivých krajů jsou uloženy na stránkách <http://portal.mpsv.cz/> v sekci *Zaměstnanost*, v podsekci *Statistiky* pod odkazem *Statistika výdělků*.

Monitorováním výdělků a pracovní doby zaměstnanců na úrovni České republiky se zabývá „Informační systém o průměrném výdělku“ (ISPV). Výsledková publikace je k dispozici na internetových stránkách MPSV (www.mpsv.cz) v sekci *Příjmy a životní úroveň*.

Důkladný popis šetření, včetně všech výsledkových publikací, poskytuje také portál www.ispv.cz. Slouží především jako podpora respondentům, kteří zde naleznou všechny potřebné informace a podpůrné nástroje pro zasílání dat. Portál je využíván také k uveřejňování odborných studií a článků, které jako zdroj informací uvádí šetření ISPV a RSCP.

Ministerstvo práce a sociálních věcí děkuje všem respondentům šetření za přípravu vstupních dat pro šetření. Svědomitý přístup respondentů a dodržování termínů pro předání dat umožňují pravidelně uveřejňovat tuto publikaci.



Výsledková část

Podnikatelská sféra

Výsledková část podnikatelská sféra

Základní metodické přístupy

Tato publikace přináší charakteristiky hodinového výdělku, hrubé měsíční mzdy a pracovní doby získané za podnikatelskou sféru šetření RSCP (RSCP-PS). V RSCP se zařazují do podnikatelské sféry ekonomické subjekty, které odměňují mzdou, viz § 109, odst. 2 zákona č. 262/2006 Sb., zákoníku práce, ve znění pozdějších předpisů.

Primárním výsledkem RSCP jsou statistiky výdělkové úrovně jednotlivých zaměstnání (v klasifikaci KZAM-R), dalším produktem jsou odhady výdělkových parametrů zaměstnanecké populace krajů v členění podle firemních i zaměstnaneckých charakteristik. Ekonomické subjekty se v RSCP člení na organizační jednotky, jestliže je možné provést vnitřní rozčlenění podle okresů, ve kterých dílčí jednotky působí. Výsledky podle krajů jsou v tomto smyslu výsledky získané pracovištní metodou.

Vedle podnikového výkaznictví ČSÚ je RSCP dalším zdrojem informací o výdělcích v jednotlivých krajích České republiky. Výkaznictví ČSÚ, jako tradiční zdroj, sbírá údaje o evidenčním počtu zaměstnanců a vyplacených mzdách za ekonomický subjekt a publikuje průměrné mzdy v členění podle firemních charakteristik. Při srovnávání výsledků výkaznictví a RSCP-PS je třeba vzít v úvahu rozdílnou definici podnikatelské sféry, rozdílné metody výpočtu výdělkových charakteristik a rozdílný způsob členění výsledků podle krajů. Výkaznictví ČSÚ člení výsledky podle sídla ekonomického subjektu, tj. podnikovou metodou.

Respondenty šetření RSCP-PS jsou aktivní ekonomické subjekty (ES) z institucionálních sektorů nefinančních podniků, finančních institucí a vládních institucí zapsané v registru ekonomických subjektů ČSÚ (RES). Na základě Automatizovaného rozpočtového informačního systému (ARIS), který je spravován Ministerstvem financí, se zjišťuje způsob odměňování a příslušnost ekonomického subjektu k podnikatelské sféře. Šetření je výběrové pro ES s 10 až 249 zaměstnanci a plošné pro ES s 250 a více zaměstnanci. Náhodný výběr je prováděn na základě příslušnosti ES do kraje, velikostní kategorie a odvětví ekonomické činnosti.

Tabulky s označením PS-V5, PS-M5, PS-T5 obsahují charakteristiky výběrového souboru (statistiky) jednotlivých zaměstnání na úrovni podskupin zaměstnání (čtyřmístný KZAM-R). Při interpretaci výsledků je nutno mít na zřeteli, že charakteristiky výběrového souboru nelze automaticky pokládat za odhady platné pro celou zaměstnaneckou populaci. Výběrové charakteristiky jsou ovlivněny větším relativním zastoupením velkých ekonomických subjektů ve výběrovém souboru RSCP-PS. Ostatní tabulky obsahují odhady parametrů základního souboru a při jejich výpočtu byly využity dopočtové metody založené na pravděpodobnosti výběru ekonomických subjektů.

Popis publikovaných tabulek

Tabulky v publikaci jsou rozděleny podle sledovaného ukazatele do tří základních okruhů. Tabulky přinášející charakteristiky hodinového výdělku jsou označeny PS-Vx, kde PS značí podnikatelskou sféru a x je pořadové číslo tabulky. Charakteristiky hrubé měsíční mzdy, struktury mzdy a průměrné placené doby jsou obsaženy v tabulkách se značením PS-Mx a charakteristiky měsíční odpracované a neodpracované doby v tabulkách se značením PS-Tx.

Hlavním výsledkem RSCP jsou statistiky výdělkové úrovně a pracovní doby za jednotlivá zaměstnání podle klasifikace KZAM-R, obsažené v tabulkách PS-V5, PS-M5 a PS-T5. Tyto tabulky obsahují ta zaměstnání, která jsou ve své podskupině zaměstnání (čtyřmístný KZAM-R) zastoupena alespoň třemi ekonomickými subjekty a zároveň deseti zaměstnanci. Uvedené počty organizačních jednotek a zaměstnanců ukazují na zastoupení ve výběrovém souboru. V ostatních tabulkách jsou počty zaměstnanců uváděny v % a jejich účelem je přiblížit relativní zastoupení publikovaných kategorií. Údaje o počtech zaměstnanců z této publikace neslouží jako zdroj informací o počtech zaměstnanců v krajích, ty zjišťují šetření ČSÚ – podnikové výkaznictví a výběrové šetření pracovních sil (viz www.czso.cz).

Statistické charakteristiky používané ve výsledkových tabulkách:

1. decil	První decil je hodnota, pod kterou leží 10 % nejnižších hodnot sledovaného znaku.
1. kvartil	První kvartil je hodnota, pod kterou leží 25 % nejnižších hodnot sledovaného znaku.
Medián	Medián je hodnota uprostřed vzestupně uspořádané řady hodnot sledovaného znaku, polovina hodnot je nižší než medián a druhá polovina je vyšší než medián.
3. kvartil	Třetí kvartil je hodnota, nad kterou leží 25 % nejvyšších hodnot sledovaného znaku.
9. decil	Devátý decil je hodnota, nad kterou leží 10 % nejvyšších hodnot sledovaného znaku.
Průměr	Průměr je počítán jako vážený (případně nevážený) aritmetický průměr sledovaného znaku.

Ostatní symboly používané ve výsledkových tabulkách:

"Neuvedeno"	Symbol "Neuvedeno" označuje kategorii zaměstnanců, u které nebyl uveden kód příslušného třídícího znaku.
"*"	Symbol "*" označuje položku vstupních dat vypočítanou, ale nezveřejnitelnou z důvodu nedostatečného počtu vstupních hodnot (méně než 3 ekonomické subjekty a 10 zaměstnanců).

Revidované výsledky ke dni 10. 3. 2011

Hodinový výdělek v podnikatelské sféře ¹⁾

kraj: Jihočeský

Medián hodinového výdělku 107,65 Kč/hod

Index mediánu hodinového výdělku zaměstnanců

meziroční vůči 4. čtvrtletí 2008..... 100,3 %

Diferenciace

1. decil - 10 % hodinových výdělků menších než 66,91 Kč/hod

1. kvartil - 25 % hodinových výdělků menších než 83,82 Kč/hod

Medián - 50 % hodinových výdělků menších než 107,65 Kč/hod

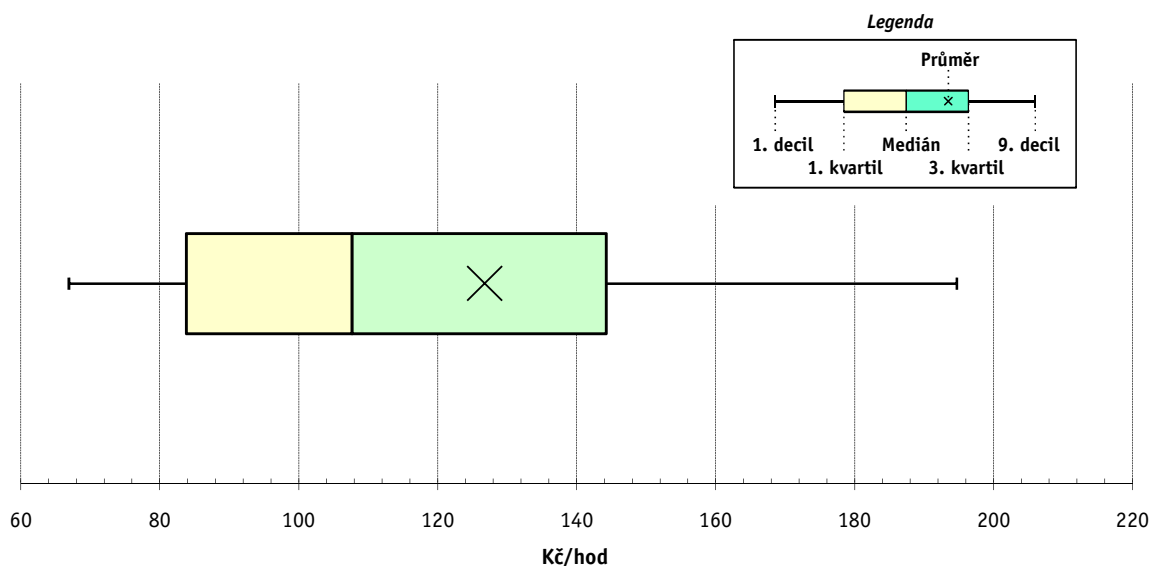
3. kvartil - 25 % hodinových výdělků větších než 144,22 Kč/hod

9. decil - 10 % hodinových výdělků větších než 194,69 Kč/hod

Průměr hodinového výdělku 126,75 Kč/hod

Podíl zaměstnanců s podprůměrným

hodinovým výdělkem 65,0 %



Vysvětlivky:

1) Hodinový výdělek se zjišťuje jako průměrný hodinový výdělek definovaný v § 351 až § 362 zákona č. 262/2006 Sb., zákoníku práce, ve znění pozdějších předpisů.

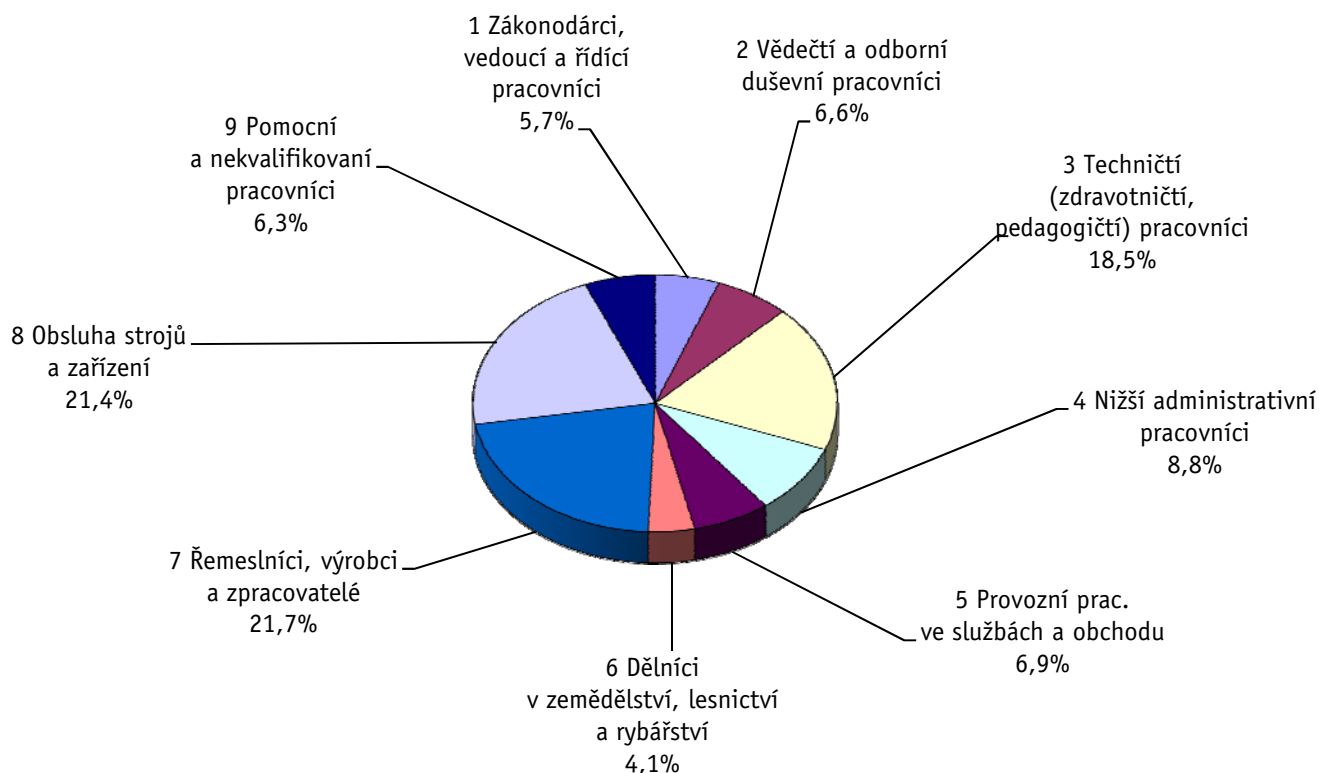
Revidované výsledky ke dni 10. 3. 2011

Hodinový výdělek podle hlavních tříd zaměstnání KZAM-R

kraj: Jihočeský

Hlavní třída zaměstnání KZAM-R	Struktura zaměstnanců	Medián	Diferenciace		Průměr
			1. decil	9. decil	
	%	Kč/hod	Kč/hod	Kč/hod	Kč/hod
1 Zákonodárci, vedoucí a řídicí pracovníci	5,7	187,49	99,82	437,43	258,63
2 Vědečtí a odborní duševní pracovníci	6,6	177,31	113,51	319,28	202,67
3 Techničtí, zdravotničtí a pedagogičtí pracovníci	18,5	138,64	88,76	224,58	151,54
4 Nižší administrativní pracovníci	8,8	98,61	68,38	144,74	103,85
5 Provozní pracovníci ve službách a obchodu	6,9	77,49	57,08	119,26	84,42
6 Dělníci v zemědělství, lesnictví a rybářství	4,1	93,70	61,82	135,16	99,58
7 Řemeslníci, výrobci a zpracovatelé	21,7	101,10	69,93	153,66	107,80
8 Obsluha strojů a zařízení	21,4	102,86	69,00	151,80	108,31
9 Pomocní a nekvalifikovaní pracovníci	6,3	71,50	49,89	117,75	77,68
C E L K E M - podnikatelská sféra	100	107,65	66,91	194,69	126,75

Struktura zaměstnanců dle hlavních tříd KZAM - R



4. čtvrtletí 2009

RSCP - podnikatelská sféra

PS-V2

Revidované výsledky ke dni 10. 3. 2011

Hodinový výdělek
podle věkových kategorií

kraj: Jihočeský

Věková kategorie	Struktura zaměstnanců	Medián	Diferenciace		Průměr
			1. decil	9. decil	
	%	Kč/hod	Kč/hod	Kč/hod	Kč/hod
do 20 let	0,6	77,17	60,00	107,59	81,35
20 - 29 let	16,2	102,25	67,05	164,00	111,53
30 - 39 let	27,5	111,72	69,50	206,54	131,25
40 - 49 let	24,8	109,97	67,41	203,12	133,18
50 - 59 let	26,2	107,65	66,72	196,28	127,25
60 a více let	4,8	98,87	58,96	203,51	121,79
C E L K E M - podnikatelská sféra	100	107,65	66,91	194,69	126,75

4. čtvrtletí 2009

RSCP - podnikatelská sféra

PS-V4

Revidované výsledky ke dni 10. 3. 2011

Hodinový výdělek
podle vzdělání

kraj: Jihočeský

Vzdělání	Struktura zaměstnanců	Medián	Diferenciace		Průměr	
			1. decil	9. decil		
	%	Kč/hod	Kč/hod	Kč/hod	Kč/hod	
KKOV						
Základní a nedokončené	A-C	8,2	83,20	58,60	128,28	90,14
Střední bez maturity	D,E,H,J	47,9	98,51	64,28	150,34	104,69
Střední s maturitou	K-M	31,1	122,77	75,01	204,38	135,56
Vyšší odborné a bakalářské	N,R	2,0	135,27	90,51	241,23	155,92
Vysokoškolské	T,V	8,8	194,82	113,19	390,33	246,67
Neuvedeno		2,0	96,65	58,18	147,38	113,59
C E L K E M - podnikatelská sféra	100	107,65	66,91	194,69	126,75	

Revidované výsledky ke dni 10. 3. 2011

Hodinový výdělek podle podskupin zaměstnání KZAM-R

kraj: Jihočeský

Podskupiny zaměstnání KZAM-R	Výběrový soubor		Medián	Diferenciace		Průměr
	počet org.	počet		1. decil	9. decil	
	jednotek	zaměst.	Kč/hod	Kč/hod	Kč/hod	Kč/hod
1210 Ředitelé a prezidenti velkých organizací, podniků	110	159	431,50	182,47	1 616,94	759,01
1221 Vedoucí pracovníci v zemědělství, lesnictví, rybářství a mysliv.	22	79	194,81	119,41	418,89	233,34
1222 Vedoucí pracovníci v průmyslu (ve výrobě)	111	481	285,65	153,06	612,13	358,48
1223 Vedoucí pracovníci ve stavebnictví a zeměměřičtví	22	62	325,72	184,86	721,19	490,36
1224 Vedoucí pracovníci ve velkoobchodě a v maloobchodě	109	549	134,13	93,90	303,55	174,04
1226 Ved. pracovníci v dopr., skladování, telekom. a na pošt. úřadech	42	366	156,48	128,82	298,33	188,77
1227 Vedoucí prac. v organ.zaměřených na poskytování obch.služeb	56	167	316,16	171,82	645,43	369,11
1229 Vedoucí pracovních dílčích celků jinde neuvedení (kult.,zdrav.)	35	112	229,68	132,57	489,69	274,36
1231 Vedoucí pracovníci finančních a hospodářských útvarů	124	316	312,30	161,85	639,07	384,17
1232 Vedoucí pracovníci personálních útvarů a útvarů průmysl. vztahů	48	68	296,10	138,35	581,47	333,48
1233 Vedoucí pracovníci obytných útvarů (včetně průzkumu trhu)	96	168	283,13	147,88	704,31	354,72
1234 Ved. pracovníci reklamních útvarů a útvarů pro styk s veřejností	19	39	192,16	121,67	443,05	239,87
1235 Vedoucí pracovníci zásobovacích útvarů	54	127	254,05	144,28	509,89	313,53
1236 Vedoucí pracovníci výpočetních útvarů	34	58	271,13	171,27	488,78	313,56
1237 Vedoucí pracovníci výzkumných a vývojových útvarů	29	140	338,64	202,31	528,48	370,09
1239 Vedoucí pracovníci ostatních útvarů jinde neuvedení	62	167	256,71	135,12	474,05	286,72
1311 Vedoucí, ředitelé v zemědělství,lesnictví,rybářství a myslivosti	14	31	264,59	151,77	302,23	250,85
1312 Vedoucí, ředitelé v průmyslu (ve výrobě)	42	83	258,10	126,44	541,05	316,01
1313 Vedoucí, ředitelé ve stavebnictví a zeměměřičtví	12	18	278,03	125,45	718,58	342,09
1314 Vedoucí, ředitelé ve velkoobchodu a maloobchodu	133	561	113,70	77,18	219,93	144,89
1315 Vedoucí, ředitelé v restauracích a hotelích	16	24	129,60	92,75	274,75	159,18
1316 Vedoucí, ředitelé v dopravě, sklad., telekom. a na pošt. úřadech	27	100	194,46	136,97	311,67	213,66
1317 Vedoucí, ředitelé v podnicích poskytujících obchodní služby	26	65	303,43	181,18	550,22	340,76
1318 Vedoucí, ředitelé pečovatelských, úklidových a podob. služeb	7	14	120,99	85,16	168,97	139,21
1319 Vedoucí, ředitelé malých organizací ostatní (kult.,zdrav.,škol.)	17	32	217,80	141,16	366,95	237,24
2111 Fyzikové a astronomové	6	22	239,24	164,93	370,06	255,25
2113 Chemici	11	46	157,84	101,15	219,72	161,64
2114 Geologové, geofyzici, geodeti, hydrologové apod.	3	18	135,35	76,83	218,41	142,31
2119 Ostatní vědci a odborníci v příbuzných oborech jinde neuved.	8	23	177,27	125,51	314,84	202,42
2131 Projektanti a analytici výpočetních systémů	23	69	206,79	122,90	375,61	226,63
2132 Programátoři	35	136	200,76	136,85	352,56	226,17
2139 Ostatní odborníci zabývající se výpoč. tech. jinde neuvedení	68	201	207,65	142,59	367,18	243,81
2142 Projektanti staveb a areálů, stavební inženýři	33	146	185,39	125,00	325,56	203,11
2143 Projektanti elektrotechnických zařízení, elektroinženýři	15	185	283,84	164,78	553,25	323,34
2144 Projektanti elektron.systémů a telekom.sítí, inženýři - elektronici	16	142	210,12	161,27	297,82	226,58
2145 Projektanti a konstruktéři strojních zařízení, strojní inženýři	31	419	215,72	132,68	318,73	225,68
2146 Chemičtí inženýři, technologové	10	24	212,29	148,86	357,98	227,02
2149 Ostatní architekti, projekt., konstruk.a tech.inženýři (tvůr.prac.)	31	133	201,04	131,57	286,05	210,84
2211 Bakteriologové, biolog., ekolog., zoologové a odb.v příb.obor.	23	596	173,23	108,66	319,12	200,33
2212 Farmakologové, anatomové, biochemici, fyziolog., patologové	6	36	174,60	118,33	323,26	192,99
2213 Agronomové, šlechtitelé a odborníci v příbuzných oborech	17	104	173,33	113,81	289,76	191,01
2221 Lékaři, ordináři (kromě zubních lékařů)	13	979	222,09	141,05	365,14	251,43
2224 Farmaceuti, magistři v lékárně, lékárníci	11	61	237,50	195,67	349,03	262,79
2311 Vědeckopedagogičtí pracovníci	4	971	183,82	131,71	361,86	223,69

Revidované výsledky ke dni 10. 3. 2011

Hodinový výdělek podle podskupin zaměstnání KZAM-R

kraj: Jihočeský

Podskupiny zaměstnání KZAM-R	Výběrový soubor		Medián	Diferenciace		Průměr
	počet org. jednotek	počet zaměst.		1. decil	9. decil	
			Kč/hod	Kč/hod	Kč/hod	Kč/hod
2411 Odb. prac. na úseku účetnictví, financí, daní, ap., hlavní účetní	111	332	181,26	131,70	307,77	205,23
2412 Odbor. pracovníci na úseku zaměstnaneckých, personálních věcí	36	61	180,47	135,59	290,21	202,87
2413 Odborní pracovníci v bankovníctví a pojišťovnictví	52	824	153,72	114,43	278,96	180,18
2419 Ostatní odborní pracovníci v oblasti podnikání	63	219	205,70	132,85	338,78	225,63
2421 Právníci, právní poradci (mimo advokacie a soudnictví)	31	49	224,85	148,74	364,55	252,75
2432 Odborní pracovníci knihoven (kromě řadových)	5	31	142,84	110,85	282,52	168,86
2433 Odborní pracovníci v informacích (např. vti)	10	15	157,98	86,49	240,08	166,34
2441 Ekonomové - vědecktí pracovníci, specialisté, experti	66	245	181,82	102,47	332,47	207,97
2447 Tlumočníci a překladatelé	5	10	191,08	108,14	331,58	194,73
2451 Spisovatelé, autoři, kritikové, novináři, redaktori	20	102	139,43	88,43	191,38	140,53
2470 Odborní administrativní pracovníci jinde neuvedení	54	232	146,90	89,33	208,20	151,40
3111 Technici ve fyzikálních a příbuzných oborech	7	65	140,51	108,88	233,43	152,80
3112 Stavební technici	78	444	192,90	133,18	291,65	203,10
3113 Elektrotechnici	52	755	190,82	132,66	288,42	204,54
3114 Elektronici a technici v radiokomunikacích a telekomunikacích	24	214	157,96	106,77	286,01	175,57
3115 Strojírenští technici	67	1 773	155,53	104,41	266,60	174,40
3116 Chemičtí technici	31	131	157,28	97,76	239,01	164,06
3118 Technici v kartografii, kresličtí a zeměměřiči	38	182	144,81	106,29	219,98	153,19
3119 Ostatní techničtí pracovníci jinde neuvedení	185	1 548	149,26	97,86	231,03	161,08
3121 Poradci ve výpočetní technice	26	77	179,11	113,36	277,89	190,67
3122 Operátoři a obsluha výpočetní techniky	59	143	143,85	98,25	229,00	160,41
3123 Operátoři průmyslových robotů, nc strojů	8	46	122,56	84,75	173,87	126,95
3129 Ostatní technici ve výpočetní technice jinde neuvedení	15	56	195,19	123,66	318,71	207,15
3132 Obsluha zařízení pro záznam zvuku,obrazu,operátoři kamery	6	19	152,87	87,32	177,98	145,60
3134 Obsluha lékařských zařízení	7	109	162,94	111,57	221,69	166,55
3151 Kolaudační technici a technici protipožární ochrany	8	33	221,59	159,42	277,68	217,96
3152 Bezpečnostní tech.a tech. pro kontrolu zdravotní nezávadnosti	66	278	136,01	97,09	222,23	152,58
3160 Technici železničního provozu	23	547	187,17	154,85	209,95	185,21
3211 Technici a laboranti v oblasti biologie a v příbuzných oborech	19	473	132,91	93,63	182,78	136,89
3212 Technici v agronomii, v lesnictví a v zemědělství	40	376	146,15	90,11	195,63	145,24
3221 Asistenti zdravotničtí	8	45	123,31	97,83	191,06	128,78
3223 Dietetici a odborníci na výživu	8	19	130,60	83,76	176,13	129,53
3224 Optici a optometřičtí	7	18	123,45	90,91	210,03	138,43
3226 Rehabilitační a fyzioterapeutičtí pracovníci (vč. odb. masérů)	9	155	125,26	96,77	148,01	125,62
3228 Farmaceutičtí asistenti	11	63	138,09	106,01	170,17	137,01
3229 Ostatní střední zdravotničtí pracovníci jinde neuvedení	3	11	124,08	116,70	152,14	128,25
3231 Ošetřovatelé, všeobecné zdravotní sestry	9	2 036	146,91	117,14	173,19	146,28
3232 Ženské sestry, porodní asistentky	7	166	157,13	119,23	176,24	151,90
3233 Sestry pro péči o dítě	6	242	160,52	125,93	181,97	157,91
3235 Sestry pro intenzivní péči	4	229	167,34	140,87	192,23	167,73
3411 Zprostředkovatelé finanč. transakcí, obchodu s cennými papíry	11	83	164,84	112,43	247,10	171,24
3412 Pojišťovací agenti	20	70	158,82	81,69	236,05	191,08
3414 Konzultanti a organizátoři zájezdů	7	21	115,71	96,57	188,23	125,30
3415 Obchodní cestující, profes. poradci v obchodě, obch.zástupci	182	658	178,14	107,65	330,40	208,98

Revidované výsledky ke dni 10. 3. 2011

Hodinový výdělek podle podskupin zaměstnání KZAM-R

kraj: Jihočeský

Podskupiny zaměstnání KZAM-R	Výběrový soubor		Medián	Diferenciace		Průměr
	počet org. jednotek	počet zaměst.		1. decil	9. decil	
			Kč/hod	Kč/hod	Kč/hod	Kč/hod
3416 Nákupčí	98	440	149,08	96,58	248,65	161,85
3417 Odhadci a zbožíznalci	14	38	134,15	81,97	215,91	140,92
3419 Ostatní pracovníci - obchodní zprostředkovatelé jinde neuved.	6	29	131,76	83,87	214,41	141,59
3421 Obchodní agenti	97	618	142,53	90,48	253,34	158,25
3422 Odbytoví a přepravní agenti	115	475	132,47	87,79	205,94	143,13
3429 Ostatní obchodní agenti a makléři jinde neuvedení	6	11	160,15	85,23	200,88	142,47
3431 Odborné sekretářky, sekretáři	83	257	111,22	83,66	172,81	125,88
3433 Pracovníci v oblasti účetnictví, fakturace, rozpočet., kalkulace	259	1 543	129,11	89,22	200,27	140,42
3434 Pracovníci v oblasti statistiky a matematiky	17	35	118,90	88,07	213,78	140,49
3435 Pracovníci v oblasti práce a mezd (kromě účetních)	35	67	128,48	94,95	221,77	140,82
3436 Referenti osobních oddělení	57	125	146,97	96,72	240,39	165,75
3439 Ostatní odborní administrativní pracovníci jinde neuvedení	169	886	134,45	86,25	218,80	152,09
3449 Ostatní celní a daňoví pracovníci a pracovníci v příb. oborech	12	24	183,56	158,34	254,88	191,82
3460 Sociální pracovníci	7	11	117,20	108,28	138,49	115,46
3471 Aranžéři, průmysloví a komerční návrháři, bytoví architekti	22	56	89,97	76,73	153,32	106,95
4112 Kancelářští a manipul. prac. a obsl. zařízení na zpracování textu	17	29	99,45	71,98	135,87	109,98
4113 Pracovníci přípravy dat výpočetní techniky	23	69	100,20	77,77	173,19	115,77
4115 Sekretářky, sekretáři	134	635	108,40	79,79	159,63	116,43
4121 Nižší účetní	58	206	99,83	73,65	145,71	104,30
4122 Nižší statistici	7	36	94,89	70,06	135,14	100,21
4123 Nižší finanční, daňoví úředníci a úředníci v příbuzných oborech	19	73	143,11	46,00	211,29	142,71
4131 Úředníci ve skladech	182	1 311	102,92	76,73	142,61	106,97
4132 Úředníci ve výrobě (např. výrobní plánovači)	36	219	152,78	94,49	203,91	152,24
4133 Úředníci v dopravě a v přepravě (dispečeri, kontrolori apod.)	48	268	127,96	85,37	165,93	127,22
4141 Řadoví knihovníci, archiváři, evidenční pracovníci	17	48	148,25	86,85	202,14	146,80
4142 Poštovní doručovatelé, úředníci v třídárnách	14	1 097	99,66	89,14	121,11	103,00
4190 Ostatní nižší úředníci jinde neuvedení	29	53	125,49	69,14	214,88	137,28
4211 Pokladníci (v bankách, pojišťovnách, spořitelnách, na poště)	54	171	117,05	92,83	156,57	121,97
4212 Úředníci na přepážkách a směnárních	50	818	121,92	102,46	156,05	128,60
4213 Pokladníci v obchodě, společném stravování apod.	56	966	78,40	63,96	100,27	80,43
4214 Prodavači vstupenek, jízdenek apod.	17	156	125,00	69,29	155,98	121,30
4215 Bookmakeři, krupiéři a úředníci sázkových kancelář	23	232	97,87	70,00	207,16	118,83
4221 Úředníci cestovních kancelář	7	12	117,70	90,28	186,69	135,27
4222 Recepční	28	65	92,97	68,02	162,37	103,15
4223 Telefonisté	10	140	94,05	69,79	129,56	97,78
4224 Informátoři	12	51	108,06	62,97	117,71	97,74
5121 Pracovníci dohlížející nad obsluhujícím personálem, hospodyně	24	56	99,64	65,92	180,97	113,25
5122 Kuchaři	52	521	84,62	60,49	131,89	91,78
5123 Čišníci, servírky	11	54	97,35	59,24	120,86	93,08
5132 Pečovatelé a pomoc.ošetřovatelé v zařiz.soc.péče, v nemocnicích	8	786	90,69	71,02	117,88	93,10
5139 Ostatní pečovatelé a pomocní ošetřovatelé jinde neuvedení	4	14	89,95	68,49	126,67	95,99
5144 Maséři	3	14	121,20	91,45	125,18	115,12
5161 Hasiči, požárníci	8	127	143,01	96,02	218,63	153,07
5169 Ostatní pracovníci ochrany a ostražky jinde neuvedení	47	1 066	70,21	57,07	103,25	77,38

Revidované výsledky ke dni 10. 3. 2011

Hodinový výdělek podle podskupin zaměstnání KZAM-R

kraj: Jihočeský

Podskupiny zaměstnání KZAM-R	Výběrový soubor		Medián	Diferenciace		Průměr
	počet org.	počet		1. decil	9. decil	
	jednotek	zaměst.	Kč/hod	Kč/hod	Kč/hod	Kč/hod
5211 Prodavači v obchodech	234	3 454	77,84	61,13	110,84	83,55
6111 Pěstitelé polních plodin	11	34	71,49	52,74	113,43	79,31
6113 Zahradníci a pěstitelé zahradních plodin a sazenic	8	19	95,06	66,00	147,30	95,87
6121 Chovatelé hospodářských zvířat (kromě drůbeže a včel)	16	231	93,29	62,50	185,20	104,70
6141 Dělníci pro pěstění a ošetřování lesa	15	184	64,96	43,63	121,70	76,43
6142 Dělníci pro těžbu dřeva (kromě obsluhy pojízdných zařízení)	11	158	103,88	56,72	165,10	109,72
7113 Horníci pro dobývání nerudných surovin a kamenolamači	5	11	71,42	69,68	147,68	94,30
7122 Zedníci, kameníci, omítkáři	49	698	113,12	80,03	174,18	120,27
7123 Betonáři, děl.specializovaní na pokládání betonových povrchů	8	21	115,81	105,34	163,67	124,50
7124 Tesaři a truhláři	25	129	105,08	75,64	150,00	108,87
7125 Stavební montážníci	4	14	92,60	86,00	104,35	95,09
7129 Ost. stavební dělníci hlavní stav. výroby a prac.v ost. oborech	29	289	132,41	94,32	174,25	132,85
7136 Instalatéři, potrubáři, stavební zámečníci, klempíři	51	394	119,39	97,79	155,43	122,77
7137 Stavební a provozní elektrikáři	40	154	122,82	90,20	192,58	131,90
7141 Malíři a tapetáři	9	26	91,77	78,56	121,78	94,44
7142 Lakýrníci a pracovníci v příbuzných oborech	18	97	115,29	88,26	163,00	121,12
7211 Formíři a jádraři	4	68	101,60	86,02	121,30	103,25
7212 Svářeči, řezači plamenem a páječi	31	300	131,06	98,58	163,23	132,66
7213 Výrobci a opraváři výrobků a dílů z plechů	11	376	111,80	83,92	140,55	112,67
7214 Montéři kovových konstrukcí	9	149	118,62	96,60	156,16	123,21
7215 Montéři lan a zdvihacích zařízení (např. na lodích, letadlech)	3	41	137,97	101,62	161,60	132,47
7221 Kováři, obsluha kovacích lisů, obsluha bucharů	12	79	121,51	91,51	142,21	119,42
7222 Nástrojaři, kovomodeláři, kovodělníci, zámečníci	114	2 164	122,47	83,53	175,31	128,11
7223 Seřizovači a obsl. obráběcích strojů (kromě autom. a poloaut.)	46	1 315	129,80	80,71	177,36	131,37
7224 Brusiči, leštiči a ostříči nástrojů	17	160	119,25	87,11	164,79	124,15
7231 Mechanici a opraváři motorových vozidel	56	436	110,00	78,80	154,83	114,05
7234 Mechanici a opraváři kolejových vozidel	14	280	128,51	83,48	168,34	127,73
7235 Mechanici a opraváři obráběcích, zeměd. strojů a prům. zařízení	62	829	138,74	92,14	185,84	138,67
7239 Ostatní mechanici a opraváři strojů a zařízení bez elektro j.n.	33	382	111,68	70,25	164,43	115,44
7241 Elektromech., opraváři a seřizovači různých typů elektr. zařízení	115	1 729	118,14	88,89	167,26	123,81
7242 Mechanici, opraváři a seřizovači elektr. částí aut, letadel, lodí	16	143	123,61	94,53	157,82	124,97
7243 Mechanici, seřizovači, opraváři elektronických zařízení	17	226	127,29	92,70	162,87	128,92
7244 Telefonní a telegrafní mechanici, montéři a opraváři	6	16	112,06	101,79	129,36	111,58
7246 Montéři a opraváři silnoproudých elektrických vedení	13	186	146,51	115,06	188,57	152,02
7247 Montéři a opraváři slaboproudých elektrických vedení	7	15	131,16	116,44	168,64	134,67
7311 Výrobci, mechanici a opraváři přesných přístrojů a zařízení	9	40	123,63	86,77	202,49	133,35
7321 Výrobci hrnčič., porcel. zboží, žáruvzd.výrobků, brus.kotoučů	3	130	183,73	133,44	206,49	177,57
7324 Malíři skla a keramiky a prac. v příb.obor. (vč.výrobců zrcadel)	4	25	176,44	117,62	190,65	163,91
7411 Zpracovatelé masa, ryb vč. uzenářů a konzervovačů masa a ryb	18	718	93,62	77,06	122,37	97,44
7412 Zpracovatelé pekárenských a cukrářských výrobků	22	409	74,95	58,43	108,59	80,03
7415 Ochutnávači potravin a nápojů	3	91	129,84	74,38	151,77	114,57
7419 Ostatní zpracovatelé - výrobci potravinářských výrobků	17	97	118,52	85,57	148,70	116,33
7421 Impregnační a úpraváři dřeva	9	271	140,28	72,29	169,09	134,18
7422 Umělečtí truhláři, řezbáři, výrobci a opraváři výrobků ze dřeva	14	79	111,76	76,24	175,05	117,72

Revidované výsledky ke dni 10. 3. 2011

Hodinový výdělek podle podskupin zaměstnání KZAM-R

kraj: Jihočeský

Podskupiny zaměstnání KZAM-R	Výběrový soubor		Medián	Diferenciace		Průměr
	počet org.	počet		1. decil	9. decil	
	jednotek	zaměst.	Kč/hod	Kč/hod	Kč/hod	Kč/hod
7423 Seřizovači a seřizovači-obsluhovači dřevoobráběcích strojů	3	89	127,07	74,11	160,38	119,17
7435 Modeláři a střihači textilu, kůží a podobných materiálů	5	27	99,97	72,81	121,35	98,82
7436 Švadleny, vyšíváči a pracovníci v příbuzných oborech	8	363	67,05	48,10	89,63	68,55
7437 Čalouníci a pracovníci v příbuzných oborech (vč. autočalouníků)	5	42	88,12	74,74	112,97	96,41
7439 Ost. dělníci při výrobě textilu, oděvů a výrobků z kůží, kožešin	3	10	96,06	84,41	129,22	100,66
8122 Obsluha zařízení ve slévárnách (taviči, slévači)	7	217	107,39	80,51	132,94	107,40
8123 Obsluha zařízení na tepelné zpracování kovů	9	39	105,94	90,92	137,77	110,40
8126 Obsluha zařízení na úpravu kovového odpadu	7	38	98,72	66,50	142,00	97,92
8131 Obsluha pecí na výrobu skla a keramiky	3	39	143,19	123,36	187,64	151,28
8139 Obsluha ostatních zařízení na výrobu skla a keramiky	6	255	130,60	85,45	189,84	133,48
8141 Obsluha pily a jiného zařízení na zpracování dřeva	14	258	77,92	63,30	116,69	84,13
8143 Obsluha zařízení na výrobu papíru, kartonu a lepenky	3	185	104,08	83,23	141,08	111,60
8149 Obsluha ostatních zařízení na zpracování dřeva a v papírnách	5	458	110,18	87,56	134,88	110,78
8155 Obsluha zařízení na zpracování ropy a zemního plynu	4	10	137,46	92,02	166,53	132,92
8159 Obsluha ostatních zařízení při chemické výrobě jinde neuvedená	18	368	128,88	101,56	156,71	128,74
8161 Obsluha zařízení při výrobě a rozvodu elektřiny	10	148	195,54	116,03	238,14	186,29
8162 Obsluha parních turbín, ohřivačů a motorů	40	148	100,26	57,04	124,04	96,33
8163 Obsluha zařízení při úpravě, čištění a rozvodu vody	27	432	113,49	86,85	151,92	118,91
8171 Obsluha automatických nebo poloautomatic. montážních linek	15	519	115,18	71,07	164,32	118,52
8172 Obsluha průmyslových robotů	3	37	89,77	63,79	149,07	101,75
8180 Obsluha strojů a zařízení pro práce na železničním svršku	16	46	140,46	129,75	200,43	151,41
8211 Obsluha automat. nebo poloaut. obráběcích strojů (kromě 722)	32	951	112,74	84,01	146,30	114,53
8212 Obsluha strojů na výrobu maltovin, vápna, cementu, prefabrikátů	9	66	139,34	109,01	186,74	140,96
8223 Obsluha strojů při konečné úpravě a nanášení ochr. povlaků	9	87	134,03	79,10	184,93	139,10
8231 Obsluha strojů na výrobu pryžových výrobků (např. obuvi)	4	38	92,38	66,21	152,14	97,95
8232 Obsluha strojů na výrobu plastových výrobků (vč. laminování)	12	710	125,12	84,57	156,86	125,13
8240 Obsluha automat. nebo poloautomat. dřevoobráběcích strojů	6	249	91,56	69,37	114,90	93,06
8251 Obsluha tiskárenských strojů	4	39	155,55	81,22	175,91	142,57
8263 Obsluha šicích a vyšívacích strojů	5	204	95,05	69,16	121,91	95,15
8264 Obsluha strojů na bělení, barvení, čištění, praní, žehlení textilu	12	101	71,78	51,91	101,40	77,25
8271 Obsluha strojů na zpracování a konzervování masa a ryb	4	47	87,69	69,31	131,98	96,69
8273 Obsluha strojů na mletí zrn a koření	3	28	101,40	87,45	111,01	99,50
8274 Obsluha strojů na zpracování mouky, výrobu pečiva, čokolády	3	111	88,28	56,57	116,92	86,95
8281 Montážní dělníci montující mechanická zařízení (stroje, vozidla)	8	856	138,29	90,82	159,35	131,65
8282 Montážní dělníci montující elektrická zařízení	6	830	90,13	66,07	123,65	92,89
8284 Montážní dělníci montující výrobky z kovů, pryže a plastů	16	656	92,01	65,47	131,18	96,09
8285 Montážní dělníci montující výrobky ze dřeva a podob. materiálů	3	15	102,08	98,42	170,41	119,79
8287 Montážní dělníci montující výrobky z kombinovaných materiálů	7	596	77,60	56,34	95,26	77,76
8290 Obsluha jiných stacionárních zařízení a ostatní montážní dělníci	14	44	84,51	59,27	117,70	88,31
8311 Strojvedoucí	15	548	188,85	170,17	206,54	186,36
8313 Dělníci zabezpečující sestavování vlaků (brzdaři, výhybkáři)	19	525	144,07	124,19	163,23	143,48
8321 Řidiči osobních a malých dodávkových automobilů, taxikáři	57	306	106,49	88,82	146,88	111,76
8322 Řidiči sanitních a rzp vozů	6	65	107,47	93,13	117,07	105,57
8323 Řidiči autobusů, trolejbusů a tramvajů	8	731	109,17	89,99	137,20	110,81

Revidované výsledky ke dni 10. 3. 2011

Hodinový výdělek podle podskupin zaměstnání KZAM-R

kraj: Jihočeský

Podskupiny zaměstnání KZAM-R	Výběrový soubor		Medián	Diferenciace		Průměr
	počet org. jednotek	počet zaměst.		1. decil	9. decil	
			Kč/hod	Kč/hod	Kč/hod	Kč/hod
8324 Řidiči nákladních automobilů a tahačů	126	1 971	98,82	60,49	141,50	101,22
8326 Řidiči speciálních vozidel	9	126	113,11	101,68	125,13	113,54
8331 Obsluha zemědělských a lesních strojů	29	208	92,35	67,32	155,54	103,88
8332 Obsluha zemních a příbuzných strojů	35	204	132,99	100,11	182,68	138,06
8333 Obsluha jeřábů, zdvihacích a podobných manipulačních zařízení	26	155	90,29	65,00	150,28	101,12
8334 Obsluha vysokozdvizných a ostatních motorových vozíků	75	610	115,81	85,67	152,68	118,30
9132 Pomocníci a uklízeči v kancelářích, hotelích, nemocnicích ap.	163	1 018	65,40	50,40	89,93	67,97
9141 Domovníci, správci domu	26	47	99,01	63,10	132,50	98,90
9143 Školníci vč. školníků - údržbářů	3	21	102,99	89,99	137,95	110,62
9152 Vrátní, hlídači, uváděči a šatnářky	44	569	62,29	51,11	85,65	66,64
9154 Pracovníci odečítající stav elektroměrů, plynoměrů a vodoměrů	3	10	100,88	93,33	104,38	99,92
9161 Sběrači odpadků, popeláři	3	17	94,41	76,71	107,69	92,26
9169 Ostatní pracovníci v příbuzných oborech jinde neuvedení	5	18	79,42	65,97	106,44	85,35
9211 Pomocní a nekvalifikovaní dělníci v zemědělství	11	25	93,90	55,61	126,09	91,88
9312 Pomocní a nekvalif. dělníci na stavbách a údržbě silnic, přehrad	8	15	129,59	66,06	137,79	122,79
9313 Pomocní a nekvalifikovaní dělníci na stavbách budov	5	35	90,27	70,78	110,23	93,89
9321 Pomocní a nekvalifikovaní montážní a manipulační dělníci	59	1 673	74,73	50,00	124,53	80,89
9322 Ruční baliči a pytlovači	12	140	73,53	59,69	105,08	78,40
9323 Dělníci nádvořní skupiny (pomocní montéři)	25	113	96,98	72,68	120,93	96,22
9331 Řidiči vozidel poháněných ručně nebo nožně	6	44	126,50	95,06	142,00	123,25
9333 Vazači a nosiči břemen, přístavní dělníci (dokaři)	13	57	94,20	81,53	116,35	97,03
9339 Pomocní a nekvalif. pracovníci v dopravě, ve skladech, v telek.	89	792	91,73	71,76	126,56	95,57

4. čtvrtletí 2009

RSCP - podnikatelská sféra

PS-V6

Revidované výsledky ke dni 10. 3. 2011

Hodinový výdělek
podle kategorií zaměstnání

kraj: Jihočeský

Kategorie zaměstnání	Struktura zaměstnanců	Medián	Diferenciace		Průměr
			1. decil	9. decil	
	%	Kč/hod	Kč/hod	Kč/hod	Kč/hod
D Manuální pracovníci	59,6	96,39	62,46	148,11	101,75
T Nemanuální pracovníci	40,4	136,47	82,57	261,32	163,70
Relace D/T (%)		70,6	75,6	56,7	62,2
C E L K E M - podnikatelská sféra	100	107,65	66,91	194,69	126,75

manuální pracovníci - zaměstnanci s převážně manuálním charakterem práce (hlavní třída KZAM-R 6-9 a vybraná zaměstnání hl. třídy 5)

nemanuální pracovníci - zaměstnanci s převážně nemanuálním charakterem práce (hlavní třída KZAM-R 1-4 a vybraná zaměstnání hl. třídy 5)

4. čtvrtletí 2009

RSCP - podnikatelská sféra

PS-V8

Revidované výsledky ke dni 10. 3. 2011

Hodinový výdělek
podle pohlaví

kraj: Jihočeský

Pohlaví	Struktura zaměstnanců	Medián	Diferenciace		Průměr
			1. decil	9. decil	
	%	Kč/hod	Kč/hod	Kč/hod	Kč/hod
M Muž	56,0	119,25	77,74	219,61	143,19
Ž Žena	44,0	92,66	61,64	163,40	105,80
Relace Ž/M (%)		77,7	79,3	74,4	73,9
C E L K E M - podnikatelská sféra	100	107,65	66,91	194,69	126,75

Hrubá měsíční mzda a její složky, diference, placená doba v podnikatelské sféře

kraj: Jihočeský

Medián hrubé měsíční mzdy 19 245 Kč/měs

Diference

1. decil - 10 % hodinových výdělků menších než	12 053 Kč/měs
1. kvartil - 25 % hodinových výdělků menších než	15 163 Kč/měs
Medián - 50 % hodinových výdělků menších než	19 245 Kč/měs
3. kvartil - 25 % hodinových výdělků větších než	25 417 Kč/měs
9. decil - 10 % hodinových výdělků větších než	34 364 Kč/měs

Průměr hrubé měsíční mzdy 22 556 Kč/měs

Vybrané složky hrubé měsíční mzdy

prémie a odměny	17,2 %
příplatky za přesčas	0,7 %
příplatky ostatní	4,2 %
náhrady	10,8 %
odměny za pohotovost	0,2 %

Průměrná placená doba 174,7 hod/měs

Revidované výsledky ke dni 10. 3. 2011

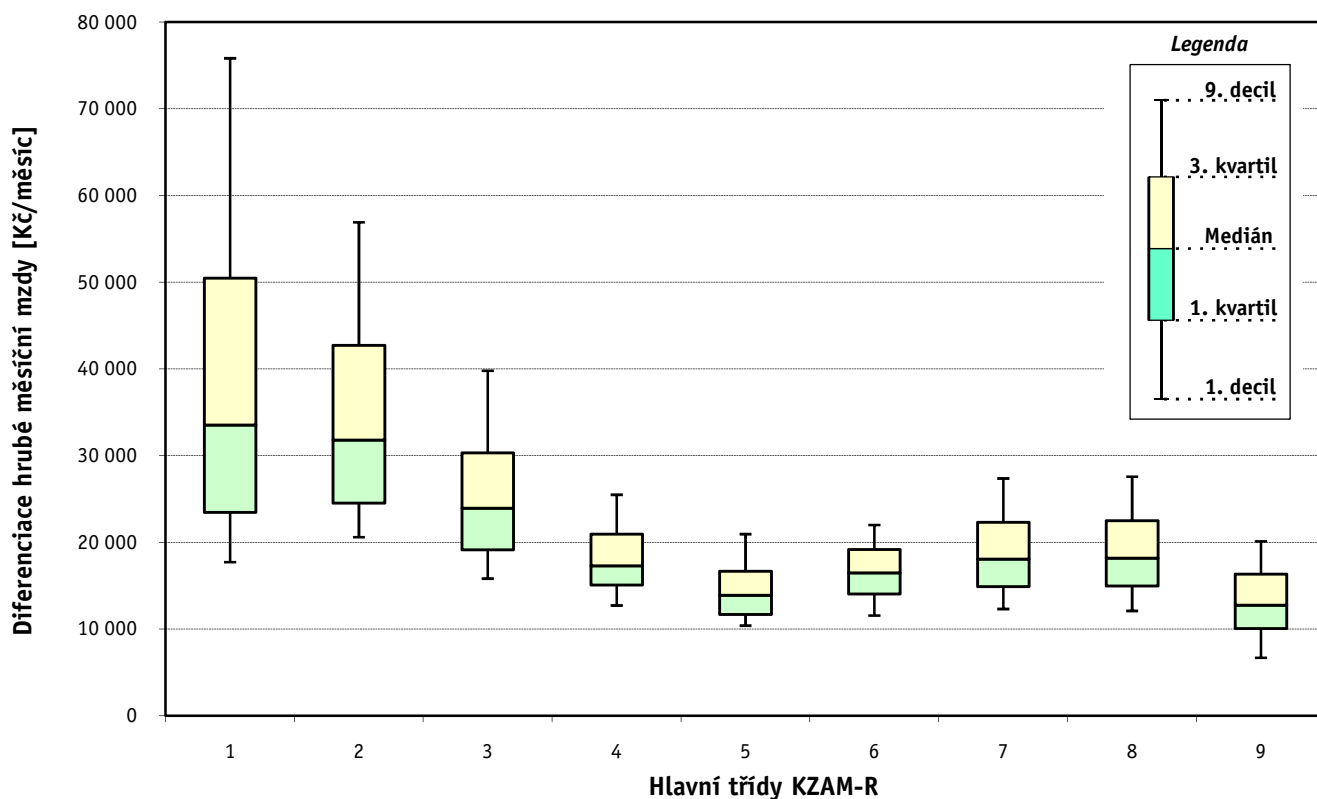
Hrubá měsíční mzda a její složky, diferenciaci, placená doba podle hlavních tříd zaměstnání KZAM-R

kraj: Jihočeský

Hlavní třída zaměstnání KZAM - R	Struktura zaměstnanců	Medián
	%	Kč/měs

1 Zákodárci, vedoucí a řídící pracovníci	6,2	33 525
2 Vědečtí a odborní duševní pracovníci	6,4	31 792
3 Techničtí, zdravotničtí a pedagogičtí pracovníci	19,0	23 938
4 Nižší administrativní pracovníci	8,3	17 285
5 Provozní pracovníci ve službách a obchodu	6,5	13 887
6 Dělníci v zemědělství, lesnictví a rybářství	3,7	16 469
7 Řemeslníci, výrobci a zpracovatelé	22,2	18 059
8 Obsluha strojů a zařízení	21,9	18 178
9 Pomocní a nekvalifikovaní pracovníci	5,8	12 747

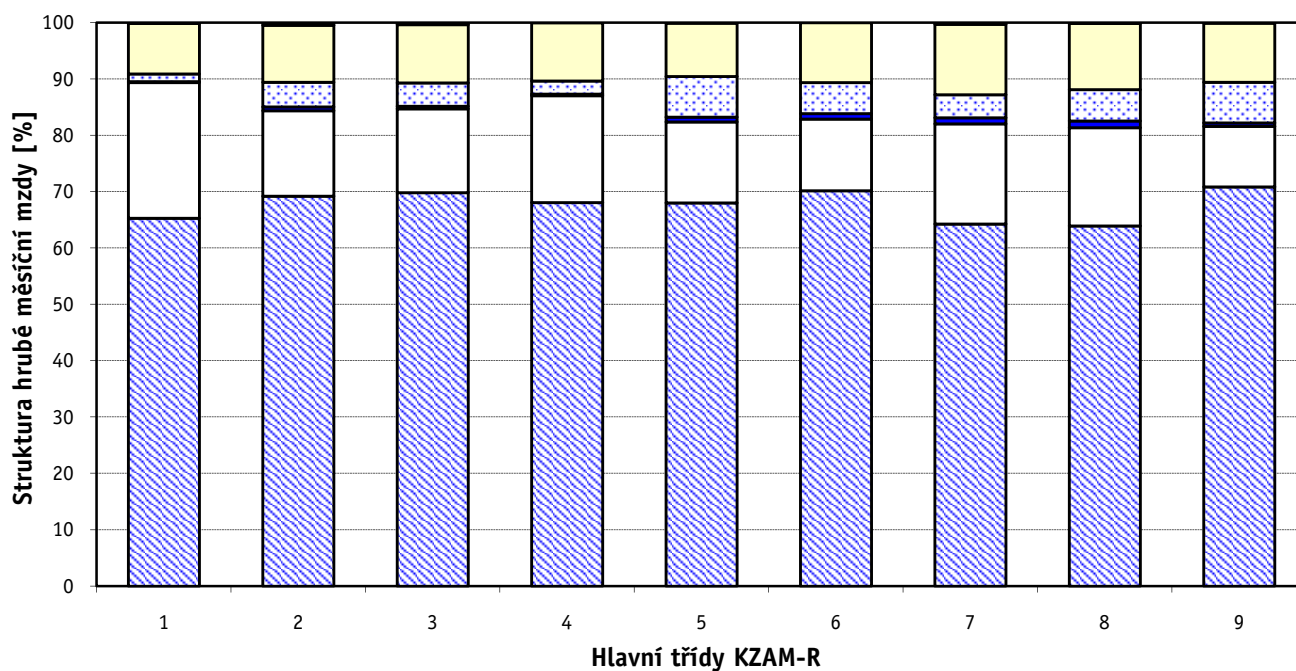
C E L K E M - podnikatelská sféra	100	19 245
--	------------	---------------



Hrubá měsíční mzda a její složky, diferenciacie, placená doba podle hlavních tříd zaměstnání KZAM-R

kraj: Jihočeský

Diferenciace				Průměr	Vybrané složky hrubé měsíční mzdy					Placená doba
1. decil	1. kvartil	3. kvartil	9. decil		prémie a odměny	příplatky za přesčas	příplatky ostatní	náhrady	odměny za pohotovost	
Kč/měs	Kč/měs	Kč/měs	Kč/měs	Kč/měs	%	%	%	%	%	hod/měs
17 725	23 477	50 472	75 830	45 966	24,1	0,1	1,4	9,0	0,1	173,4
20 598	24 546	42 730	56 910	36 033	15,2	0,6	4,4	10,1	0,5	173,4
15 825	19 136	30 325	39 792	26 276	14,9	0,5	4,1	10,4	0,3	171,7
12 726	15 090	20 958	25 493	18 710	19,0	0,3	2,3	10,3	0,0	171,9
10 397	11 677	16 662	20 954	14 964	14,4	0,8	7,3	9,5	0,1	175,1
11 550	14 056	19 177	21 994	17 224	12,7	1,0	5,5	10,6	0,0	178,8
12 321	14 892	22 336	27 377	19 218	17,8	1,1	4,1	12,5	0,3	176,9
12 094	14 990	22 520	27 588	19 190	17,4	1,2	5,6	11,8	0,1	176,2
6 689	10 075	16 340	20 110	13 522	10,7	0,7	7,2	10,5	0,1	173,6
12 053	15 163	25 417	34 364	22 556	17,2	0,7	4,2	10,8	0,2	174,7



Revidované výsledky ke dni 10. 3. 2011

Hrubá měsíční mzda a její složky, diference, placená doba podle podskupin zaměstnání KZAM-R

kraj: Jihočeský

Podskupiny zaměstnání KZAM-R	Počet zaměstnanců přepočtený podle placených měsíců	Medián
		Kč/měs
1210 Ředitelé a prezidenti velkých organizací, podniků	147	76 486
1221 Vedoucí pracovníci v zemědělství, lesnictví, rybářství a myslivosti	81	37 134
1222 Vedoucí pracovníci v průmyslu (ve výrobě)	470	49 043
1223 Vedoucí pracovníci ve stavebnictví a zeměměřičtví	63	58 292
1224 Vedoucí pracovníci ve velkoobchodě a v maloobchodě	528	23 765
1226 Vedoucí pracovníci v dopravě, skladování, telekomunik. a na poštovních úřadech	314	26 772
1227 Vedoucí pracovníci v organizacích zaměřených na poskytování obchodních služeb	165	51 467
1229 Vedoucí pracovníci dílčích celků jinde neuvedení (kulturních, zdravotn., školských)	106	35 442
1231 Vedoucí pracovníci finančních a hospodářských (správních) útvarů	306	51 164
1232 Vedoucí pracovníci personálních útvarů a útvarů průmyslových vztahů	65	47 412
1233 Vedoucí pracovníci obytných útvarů (včetně průzkumu trhu)	166	49 949
1234 Vedoucí pracovníci reklamních útvarů a útvarů pro styk s veřejností	38	35 585
1235 Vedoucí pracovníci zásobovacích útvarů	124	47 178
1236 Vedoucí pracovníci výpočetních útvarů	54	45 333
1237 Vedoucí pracovníci výzkumných a vývojových útvarů	134	57 040
1239 Vedoucí pracovníci ostatních útvarů jinde neuvedení	159	42 625
1311 Vedoucí, ředitelé v zemědělství, lesnictví, rybářství a myslivosti	31	44 447
1312 Vedoucí, ředitelé v průmyslu (ve výrobě)	78	43 206
1313 Vedoucí, ředitelé ve stavebnictví a zeměměřičtví	18	53 866
1314 Vedoucí, ředitelé ve velkoobchodu a maloobchodu	525	20 618
1315 Vedoucí, ředitelé v restauracích a hotelích	25	23 035
1316 Vedoucí, ředitelé v dopravě, skladování, telekomunikacích a na poštovních úřadech	93	34 212
1317 Vedoucí, ředitelé v podnicích poskytujících obchodní služby	63	49 084
1318 Vedoucí, ředitelé pečovatelských, úklidových a podobných služeb	17	21 795
1319 Vedoucí, ředitelé malých organizací ostatní (kultura, zdravotnictví, školství)	31	29 754
2111 Fyzikové a astronomové	21	54 075
2113 Chemici	39	21 775
2114 Geologové, geofyzici, geodeti, hydrologové apod.	15	21 065
2119 Ostatní vědci a odborníci v příbuzných oborech jinde neuvedení	22	28 383
2131 Projektanti a analytici výpočetních systémů	65	39 043
2132 Programátoři	128	35 472
2139 Ostatní odborníci zabývající se výpočetní technikou jinde neuvedení	199	38 249
2142 Projektanti staveb a areálů, stavební inženýři	137	32 952
2143 Projektanti elektrotechnických zařízení, elektroinženýři	172	54 303
2144 Projektanti elektronických systémů a telekomunikačních sítí, inženýři - elektronici	138	38 500
2145 Projektanti a konstruktéři strojních zařízení, strojní inženýři	406	36 253
2146 Chemičtí inženýři, technologové	25	34 240
2149 Ostatní architekti, projektanti, konstruktéři a techničtí inženýři (tvůrčí pracovníci)	123	34 951
2211 Bakteriologové, biologové, ekologové, zoologové a odborníci v příbuzných oborech	326	29 675
2212 Farmakologové, anatomové, biochemici, fyziologové, patologové	27	28 228
2213 Agronomové, šlechtitelé a odborníci v příbuzných oborech	75	29 483
2221 Lékaři, ordináři (kromě zubních lékařů)	833	46 108
2224 Farmaceuti, magistři v lékárně, lékárníci	51	45 750
2311 Vědeckopedagogičtí pracovníci	646	31 952

Hrubá měsíční mzda a její složky, diference, placená doba
podle podskupin zaměstnání KZAM-R

kraj: Jihočeský

Diference				Průměr	Vybrané složky hrubé měsíční mzdy					Placená doba
1. decil	1. kvartil	3. kvartil	9. decil		prémie a odměny	příplatky za přesčas	příplatky ostatní	náhrady	odměny za pohotovost	
Kč/měs	Kč/měs	Kč/měs	Kč/měs	Kč/měs	%	%	%	%	%	hod/měs
35 017	54 077	168 381	296 913	140 727	34,7	0,0	0,9	8,1	0,0	170,6
22 690	28 499	51 428	59 832	41 504	28,2	0,7	0,4	9,6	1,8	170,1
26 443	34 042	72 416	112 136	61 980	19,5	0,1	1,5	10,8	0,5	168,2
29 743	41 101	94 032	138 597	87 523	31,0	0,0	0,2	10,3	0,2	174,0
16 115	19 554	35 717	59 010	31 415	17,2	0,3	2,7	9,8	0,0	174,6
22 092	23 985	37 220	54 551	33 496	10,5	0,2	1,5	11,1	0,6	164,0
31 050	36 701	71 036	119 064	64 669	22,8	0,1	2,2	10,1	0,0	171,9
21 910	28 089	55 420	93 128	46 848	15,8	0,7	5,5	9,8	0,1	172,6
27 879	34 031	75 314	115 868	68 331	24,6	0,0	2,3	9,7	0,5	169,0
24 825	32 527	62 277	97 868	62 132	22,5	0,2	1,5	10,1	0,2	169,3
24 628	33 705	77 147	120 707	64 547	23,4	0,1	1,2	9,2	0,0	169,1
20 617	24 568	55 896	88 816	43 236	12,4	0,2	1,5	13,5	0,4	165,6
24 975	30 327	70 392	88 570	55 223	18,2	0,1	1,0	11,4	0,0	168,5
31 580	36 850	67 740	89 585	55 873	13,0	0,1	1,5	10,8	0,9	168,6
35 659	43 108	70 349	93 054	61 556	23,8	0,0	0,8	10,8	0,2	167,3
23 349	29 097	58 978	81 299	48 555	16,8	0,1	1,6	10,8	0,2	167,4
27 252	33 235	50 928	53 470	42 877	15,8	0,1	0,2	12,0	0,0	174,2
22 000	30 099	64 323	102 263	54 499	26,1	0,0	0,2	9,7	0,0	169,4
23 022	28 079	96 016	425 526	141 451	62,2	0,1	0,1	4,9	0,0	176,2
13 883	16 308	27 600	40 966	26 396	23,3	0,6	3,4	9,0	0,0	175,6
16 453	18 289	30 903	43 462	26 841	18,1	0,1	0,9	7,5	0,0	173,9
26 587	30 462	41 694	56 263	38 010	14,4	0,1	1,6	10,1	0,0	165,9
36 139	41 127	77 897	110 831	63 790	27,8	0,0	1,8	10,1	0,0	174,0
16 369	18 551	29 133	56 083	27 249	13,2	0,0	0,6	9,9	0,0	181,2
18 231	25 188	39 983	61 986	37 782	9,4	0,1	5,6	10,5	0,2	169,1
32 900	34 426	60 717	68 690	52 046	13,0	1,5	1,4	9,5	1,5	176,4
16 458	18 903	27 497	36 420	25 755	11,0	0,2	0,8	10,8	0,0	165,3
16 798	18 859	26 300	34 791	23 734	21,5	0,1	0,9	11,9	0,0	169,9
19 564	22 797	38 734	56 146	34 617	9,4	0,1	2,6	13,8	0,0	164,1
24 412	29 669	49 168	57 680	40 799	14,9	0,2	4,7	9,3	0,8	174,4
22 581	28 324	45 134	61 833	39 425	11,6	0,5	2,9	9,9	0,5	171,4
24 226	29 721	50 312	64 679	43 014	12,0	0,2	2,5	10,3	2,4	169,2
22 657	27 016	44 137	59 482	37 904	18,5	0,5	2,7	9,9	0,6	169,8
30 244	36 729	69 493	91 911	56 737	13,2	0,1	5,6	10,2	0,7	163,0
27 898	31 623	46 353	56 677	41 436	13,5	0,5	0,7	10,3	4,0	167,5
22 930	27 908	45 324	52 998	38 443	19,3	0,1	1,9	11,2	0,2	167,3
24 076	28 674	40 295	56 834	36 549	14,2	0,2	1,3	11,3	0,1	167,0
24 411	29 932	41 854	51 696	37 506	15,7	0,0	0,4	11,1	0,2	166,2
19 429	23 203	36 633	45 496	31 591	17,7	0,0	2,2	9,2	0,0	172,5
20 930	25 044	32 233	43 892	30 159	17,5	0,1	2,0	9,5	0,0	175,4
20 632	22 761	34 605	38 281	29 305	13,0	0,3	2,8	10,7	0,0	172,8
26 329	34 586	63 410	79 214	50 570	10,0	3,7	8,8	9,3	1,5	193,3
33 188	36 866	54 638	68 278	48 289	11,0	1,8	5,5	8,7	0,0	184,1
24 187	27 183	42 317	57 954	37 515	12,0	0,0	14,2	14,1	0,0	169,8

Revidované výsledky ke dni 10. 3. 2011

Hrubá měsíční mzda a její složky, diference, placená doba podle podskupin zaměstnání KZAM-R

kraj: Jihočeský

Podskupiny zaměstnání KZAM-R	Počet zaměstnanců přepočtený podle placených měsíců	Medián
		Kč/měs
2411 Odborní pracovníci na úseku účetnictví, financí, daní, apod., hlavní účetní	323	32 218
2412 Odborní pracovníci na úseku zaměstnaneckých, personálních věcí	61	32 637
2413 Odborní pracovníci v bankovníctví a pojišťovnictví	766	28 085
2419 Ostatní odborní pracovníci v oblasti podnikání	199	37 755
2421 Právníci, právní poradci (mimo advokacie a soudnictví)	42	45 143
2432 Odborní pracovníci knihoven (kromě řadových)	30	24 233
2433 Odborní pracovníci v informacích (např. vti)	13	26 909
2441 Ekonomové - vědeckí pracovníci, specialisté, experti	233	32 517
2451 Spisovatelé, autoři, kritikové, novináři, redaktori	86	24 819
2470 Odborní administrativní pracovníci jinde neuvedení	210	25 224
3111 Technici ve fyzikálních a příbuzných oborech	64	20 556
3112 Stavební technici	426	34 132
3113 Elektrotechnici	723	38 599
3114 Elektronici a technici v radiokomunikacích a telekomunikacích	199	29 711
3115 Strojírenští technici	1 703	26 831
3116 Chemičtí technici	125	24 371
3118 Technici v kartografii, kresliči a zeměměřiči	183	26 014
3119 Ostatní techničtí pracovníci jinde neuvedení	1 458	25 625
3121 Poradci ve výpočetní technice	76	30 573
3122 Operátoři a obsluha výpočetní techniky	138	25 419
3123 Operátoři průmyslových robotů, nc strojů	42	21 537
3129 Ostatní technici ve výpočetní technice jinde neuvedení	51	31 984
3132 Obsluha zařízení pro záznam zvuku,obrazu,operátoři kamery	14	26 516
3134 Obsluha lékařských zařízení	97	30 615
3151 Kolaudační technici a technici protipožární ochrany	30	39 328
3152 Bezpečnostní technici a technici pro kontrolu zdravotní nezávadnosti a jakosti	260	23 329
3160 Technici železničního provozu	539	31 620
3211 Technici a laboranti v oblasti biologie a v příbuzných oborech	401	22 049
3212 Technici v agronomii, v lesnictví a v zemědělství	377	26 979
3221 Asistenti zdravotničtí	29	19 473
3223 Dietetici a odborníci na výživu	18	22 348
3224 Optici a optometřici	15	24 382
3226 Rehabilitační a fyzioterapeutičtí pracovníci (vč. odborných masérů)	138	21 108
3228 Farmaceutičtí asistenti	55	23 402
3231 Ošetřovatelé, všeobecné zdravotní sestry	1 830	23 778
3232 Ženské sestry, porodní asistentky	148	25 199
3233 Sestry pro péči o dítě	231	25 356
3235 Sestry pro intenzivní péči	194	28 655
3411 Zprostředkovatelé finančních transakcí, obchodu s cennými papíry, devizami	83	28 343
3412 Pojišťovací agenti	64	30 173
3414 Konzultanti a organizátoři zájezdů	20	19 639
3415 Obchodní cestující, profesionální poradci v obchodě, obchodní zástupci	631	31 773
3416 Nákupčí	415	25 661
3417 Odhadci a zbožíznalci	36	22 550

Hrubá měsíční mzda a její složky, diference, placená doba podle podskupin zaměstnání KZAM-R

kraj: Jihočeský

Diference				Průměr	Vybrané složky hrubé měsíční mzdy					Placená doba
1. decil	1. kvartil	3. kvartil	9. decil		prémie a odměny	příplatky za přesčas	příplatky ostatní	náhrady	odměny za pohotovost	
Kč/měs	Kč/měs	Kč/měs	Kč/měs	Kč/měs	%	%	%	%	%	hod/měs
22 489	25 779	41 767	57 715	36 422	15,7	0,1	2,2	10,4	0,0	170,1
21 300	25 444	45 826	52 301	35 623	13,3	0,1	2,6	10,8	0,2	167,7
21 344	24 377	37 014	50 642	33 546	16,8	0,0	0,7	10,5	0,1	173,0
22 391	27 248	49 225	59 604	40 482	10,8	0,1	3,3	10,3	0,4	167,7
28 290	33 620	59 972	68 706	48 876	8,3	0,0	4,7	10,0	0,0	168,6
19 560	20 645	28 203	43 132	27 272	7,9	0,1	10,7	9,6	0,0	169,4
15 499	22 504	29 830	35 144	27 459	11,2	0,1	4,0	12,0	0,5	168,5
17 428	23 006	46 201	59 437	37 501	12,3	0,0	4,6	10,1	0,2	166,9
16 298	20 077	28 163	34 005	25 042	9,6	0,0	1,7	9,1	0,1	175,5
15 780	19 988	28 371	37 369	26 742	10,8	0,1	1,7	10,8	0,3	170,5
13 860	14 529	29 784	39 565	23 539	10,7	0,3	2,5	11,1	0,0	166,6
22 975	27 456	42 847	52 669	36 474	16,8	1,1	0,4	11,6	0,1	173,8
23 031	27 939	46 738	52 891	38 585	7,1	0,6	9,6	10,0	2,2	165,8
20 372	23 511	41 060	52 109	34 110	6,5	0,6	3,1	10,9	2,6	170,2
17 816	20 914	37 879	47 843	30 362	16,7	0,5	3,7	12,1	0,5	168,6
15 543	20 562	32 682	41 502	27 161	11,9	0,2	4,4	11,2	1,3	166,9
17 674	20 821	32 147	41 003	28 071	11,2	0,2	2,2	12,1	0,2	169,7
17 261	20 484	32 645	40 741	27 783	16,9	0,4	3,4	10,6	0,5	169,1
19 992	23 457	39 842	54 353	33 573	11,5	0,1	3,4	9,4	0,6	168,1
17 085	19 889	32 342	37 856	27 362	12,0	0,3	2,7	10,0	1,2	170,8
14 483	17 871	23 974	28 151	22 277	17,7	0,3	3,7	11,4	0,0	169,4
21 501	26 461	41 503	52 361	34 688	14,2	0,4	6,7	9,6	1,8	170,2
19 772	20 076	29 792	33 701	26 297	13,6	0,4	6,7	9,2	0,0	172,9
20 612	23 373	35 330	42 508	30 747	13,7	2,0	8,6	10,8	1,9	178,3
26 481	34 414	42 227	44 462	37 478	11,8	0,5	14,4	11,3	1,7	163,4
17 420	19 085	33 386	43 045	27 001	14,6	0,3	1,8	11,8	0,5	168,0
25 304	29 401	34 166	36 592	31 404	5,8	2,3	12,7	11,9	0,8	170,8
16 411	19 137	25 878	29 931	22 851	8,8	0,9	5,9	10,9	0,2	175,8
16 738	20 723	33 018	36 394	27 009	14,0	0,4	0,3	18,2	0,1	172,0
15 791	18 260	21 560	27 065	20 305	8,1	0,2	11,7	8,3	0,0	167,1
16 181	19 393	25 624	29 398	22 699	7,1	0,8	11,5	9,3	0,0	175,9
16 038	19 999	29 284	32 872	25 455	30,9	2,1	3,6	7,3	0,0	176,1
17 551	18 903	22 996	24 229	21 166	5,5	1,0	7,7	10,2	0,0	176,4
18 692	20 725	26 333	28 144	23 629	10,9	0,3	3,7	9,3	0,0	176,3
19 226	21 021	26 046	28 813	23 970	4,3	0,8	13,2	9,6	0,4	170,1
20 253	22 471	26 441	28 424	24 776	3,2	0,8	15,7	9,4	0,0	169,0
20 692	22 793	27 133	29 378	25 143	3,4	0,5	16,0	9,4	0,1	167,4
24 077	26 000	32 460	34 727	29 263	7,5	1,9	12,7	9,7	0,3	175,9
18 303	19 799	35 490	41 759	28 867	10,7	0,0	0,1	10,3	0,0	168,3
21 571	25 686	35 415	49 857	38 622	11,1	0,0	1,0	9,9	0,0	172,7
17 056	18 133	23 139	28 910	21 573	16,4	0,1	1,6	11,0	0,0	170,4
19 420	24 363	44 841	56 881	36 372	24,2	0,1	1,8	9,5	0,0	170,2
16 104	19 973	33 727	42 474	27 775	18,3	0,1	1,9	10,6	0,2	168,8
15 711	19 351	25 474	37 104	24 048	14,5	0,2	0,3	9,7	0,0	170,6

Revidované výsledky ke dni 10. 3. 2011

Hrubá měsíční mzda a její složky, diference, placená doba podle podskupin zaměstnání KZAM-R

kraj: Jihočeský

Podskupiny zaměstnání KZAM-R	Počet zaměstnanců přepočtený podle placených měsíců	Medián
		Kč/měs
3419 Ostatní pracovníci - obchodní zprostředkovatelé jinde neuvedení	27	23 072
3421 Obchodní agenti	571	24 863
3422 Odbytoví a přepravní agenti	435	23 987
3431 Odborné sekretářky, sekretáři	236	19 467
3433 Pracovníci v oblasti účetnictví, fakturace, rozpočetnictví, kalkulace	1 411	22 020
3434 Pracovníci v oblasti statistiky a matematiky	37	20 237
3435 Pracovníci v oblasti práce a mezd (kromě účetních)	61	23 062
3436 Referenti osobních oddělení	113	25 110
3439 Ostatní odborní administrativní pracovníci jinde neuvedení	796	22 963
3449 Ostatní celní a daňoví pracovníci a pracovníci v příbuzných oborech	23	25 668
3471 Aranžéři, průmysloví a komerční návrháři, bytoví architekti	42	16 612
4112 Kancelářští a manipulační pracovníci a obsluha zařízení na zpracování textu	31	19 599
4113 Pracovníci přípravy dat výpočetní techniky	63	17 930
4115 Sekretářky, sekretáři	559	18 876
4121 Nižší účetní	187	17 258
4122 Nižší statistici	31	16 336
4123 Nižší finanční, daňoví úředníci a úředníci v příbuzných oborech	57	29 523
4131 Úředníci ve skladech	1 182	17 846
4132 Úředníci ve výrobě (např. výrobní plánovači)	218	26 125
4133 Úředníci v dopravě a v přepravě (dispečeri, kontrolori apod.)	254	22 178
4141 Řadoví knihovníci, archiváři, evidenční pracovníci	42	23 724
4142 Poštovní doručovatelé, úředníci v třídárnách	942	16 807
4190 Ostatní nižší úředníci jinde neuvedení	47	22 887
4211 Pokladníci (v bankách, pojišťovnách, spořitelnách, na poště)	163	20 402
4212 Úředníci na přepážkách a směnárnicích	717	20 432
4213 Pokladníci v obchodě, společném stravování apod.	765	14 307
4214 Prodavači vstupenek, jízdenek apod.	151	20 842
4215 Bookmakeři, krupiéři a úředníci sázkových kanceláří	214	16 813
4221 Úředníci cestovních kanceláří	12	22 243
4222 Recepční	58	16 800
4223 Telefonisté	102	16 265
4224 Informátoři	50	17 146
5121 Pracovníci dohlížející nad obsluhujícím personálem, hospodyně	55	17 423
5122 Kuchaři	478	14 710
5123 Čišníci, servírky	54	15 622
5132 Pečovatelé a pomocní ošetřovatelé v zařízeních sociální péče, v nemocnicích	703	15 474
5139 Ostatní pečovatelé a pomocní ošetřovatelé jinde neuvedení	14	15 094
5144 Maséři	12	18 543
5161 Hasiči, požárníci	118	22 008
5169 Ostatní pracovníci ochrany a ostrahy jinde neuvedení	902	12 607
5211 Prodavači v obchodech	2 787	13 998
6111 Pěstitelé polních plodin	28	13 063
6113 Zahradníci a pěstitelé zahradních plodin a sazenic	18	16 132
6121 Chovatelé hospodářských zvířat (kromě drůbeže a včel)	202	16 658

Hrubá měsíční mzda a její složky, diference, placená doba podle podskupin zaměstnání KZAM-R

kraj: Jihočeský

Diference				Průměr	Vybrané složky hrubé měsíční mzdy					Placená doba
1. decil	1. kvartil	3. kvartil	9. decil		prémie a odměny	příplatky za přesčas	příplatky ostatní	náhrady	odměny za pohotovost	
Kč/měs	Kč/měs	Kč/měs	Kč/měs	Kč/měs	%	%	%	%	%	hod/měs
15 721	17 284	35 160	37 057	25 232	23,1	0,1	1,6	10,6	0,0	172,7
15 998	18 757	32 537	42 261	27 476	19,3	0,2	0,9	10,1	0,1	171,3
15 921	19 700	29 850	36 399	25 884	20,7	0,2	2,8	10,3	0,1	170,7
13 970	17 242	24 408	29 163	21 396	11,8	0,1	1,6	10,7	0,0	171,1
15 381	18 128	27 792	34 768	24 300	14,2	0,2	2,0	10,6	0,0	170,5
15 342	16 932	23 156	37 493	22 278	15,7	0,4	1,2	10,6	0,0	173,4
16 533	19 417	28 883	36 027	25 273	13,8	0,1	1,1	11,2	0,0	170,5
17 139	20 908	32 767	40 743	28 470	12,4	0,0	1,7	10,7	0,1	167,5
14 910	18 125	27 775	36 463	25 527	11,8	0,2	5,4	10,3	0,0	170,4
24 364	24 942	28 489	38 300	28 705	14,4	0,0	1,7	10,1	0,0	173,1
13 818	15 356	22 969	29 158	19 771	16,7	0,3	1,8	10,6	0,0	172,7
12 638	17 373	22 447	30 597	21 473	13,0	0,1	3,1	11,7	0,0	171,3
14 008	15 514	23 386	28 052	20 040	11,7	0,4	4,5	10,3	0,0	172,2
13 996	16 224	22 484	27 703	20 226	13,4	0,2	2,6	10,1	0,1	169,9
12 458	14 730	20 339	24 535	17 940	21,5	0,1	0,3	10,1	0,0	171,1
14 735	15 213	20 282	24 465	18 201	31,2	0,1	0,4	11,5	0,0	173,3
19 611	23 236	35 010	41 411	30 112	16,2	0,1	0,4	10,1	0,0	170,8
13 385	15 342	21 215	25 099	18 816	15,9	0,7	4,4	10,9	0,1	173,7
16 394	20 407	30 440	35 694	26 140	16,7	0,4	3,1	10,3	0,0	167,4
15 224	18 254	25 051	28 617	22 064	14,1	0,6	5,0	10,6	0,0	170,6
15 094	18 492	29 135	33 567	23 998	17,0	0,4	2,0	9,3	0,0	173,3
15 301	15 916	18 356	20 854	17 464	6,3	0,3	3,1	11,3	0,1	163,0
16 756	19 828	27 916	68 719	31 047	23,4	0,1	1,3	10,2	0,0	172,5
16 176	18 619	22 285	25 553	20 994	12,8	0,0	1,9	10,8	0,0	168,1
18 202	19 191	22 984	28 474	22 457	10,8	0,1	1,3	10,9	0,0	164,8
11 570	12 471	16 239	17 853	14 610	11,9	0,5	5,0	9,3	0,0	174,2
12 337	18 434	23 151	25 868	20 365	6,9	0,9	10,7	12,7	0,0	167,5
11 379	12 610	21 891	33 174	19 990	24,2	0,2	8,2	9,3	0,0	164,7
19 244	19 288	24 114	26 690	23 278	15,7	0,0	0,9	10,1	0,0	172,7
12 956	14 969	20 326	22 769	17 398	10,9	1,1	8,6	8,9	0,0	171,3
13 199	14 653	20 008	21 827	17 272	10,4	0,5	2,3	9,8	0,0	176,1
10 245	14 208	18 812	20 291	16 340	12,8	0,6	5,6	11,7	0,0	169,2
11 552	13 654	23 431	28 606	18 967	8,8	0,8	6,7	9,0	0,0	171,5
10 709	12 325	18 051	22 038	15 772	11,5	0,9	8,6	9,3	0,0	175,0
11 235	13 286	17 500	18 837	15 544	10,8	1,1	5,5	8,3	0,0	172,8
12 454	13 906	18 048	21 462	16 383	5,1	1,8	10,3	9,8	0,1	176,0
11 929	13 339	24 039	26 920	17 717	13,7	2,7	3,4	10,3	0,0	181,4
17 900	18 054	18 865	18 954	18 370	12,0	5,6	22,3	10,4	0,0	188,3
15 617	19 066	34 258	36 530	25 396	12,3	0,4	20,4	10,2	1,1	165,9
9 879	10 857	15 216	18 821	13 708	7,9	1,7	9,5	8,3	0,1	175,2
10 925	12 084	16 433	19 551	14 826	15,5	0,5	5,1	9,7	0,0	174,8
9 698	11 070	15 988	20 138	14 056	14,6	1,4	1,3	12,6	0,0	181,9
12 510	13 182	17 870	20 215	16 035	12,8	0,6	7,3	11,2	0,0	176,5
11 595	14 147	19 313	23 740	17 921	13,7	1,3	7,1	9,6	0,0	181,2

Revidované výsledky ke dni 10. 3. 2011

Hrubá měsíční mzda a její složky, diference, placená doba podle podskupin zaměstnání KZAM-R

kraj: Jihočeský

Podskupiny zaměstnání KZAM-R	Počet zaměstnanců přepočtený podle placených měsíců	Medián
		Kč/měs
6141 Dělníci pro pěstění a ošetřování lesa	258	12 724
6142 Dělníci pro těžbu dřeva (kromě obsluhy pojízdných zařízení)	158	18 800
7113 Horníci pro dobývání nerudných surovin a kamenolamači	32	22 865
7122 Zedníci, kameníci, omítkáři	647	19 521
7123 Betonáři, dělníci specializovaní na pokládání betonových povrchů	20	20 064
7124 Tesaři a truhláři	127	17 856
7125 Stavební montážníci	13	16 779
7129 Ostatní stavební dělníci hlavní stavební výroby a pracovníci v ostatních oborech	254	25 115
7136 Instalatéři, potrubáři, stavební zámečníci, klempíři	377	20 746
7137 Stavební a provozní elektrikáři	151	21 545
7141 Malíři a tapetáři	25	14 628
7142 Lakýrníci a pracovníci v příbuzných oborech	96	19 090
7211 Formíři a jádraři	74	16 755
7212 Svářeči, řezači plamenem a páječi	281	22 717
7213 Výrobci a opraváři výrobků a dílů z plechů	325	20 236
7214 Montéři kovových konstrukcí	133	25 252
7215 Montéři lan a zdvihacích zařízení (např. na lodích, letadlech)	41	24 841
7221 Kováři, obsluha kovací lisů, obsluha bucharů	67	19 582
7222 Nástrojaři, kovodeláři, kovodělníci, zámečníci	1 999	21 054
7223 Seřizovači a obsluha obráběcích strojů (kromě automatických a poloautomatických)	1 298	21 831
7224 Brusíči, leštiči a ostříči nástrojů	150	20 327
7231 Mechanici a opraváři motorových vozidel	415	19 722
7234 Mechanici a opraváři kolejových vozidel	280	21 071
7235 Mechanici a opraváři obráběcích, zemědělských strojů a průmyslového zařízení	750	23 325
7239 Ostatní mechanici a opraváři strojů a zařízení bez elektro jinde neuvedení	346	20 280
7241 Elektromechanici, opraváři a seřizovači různých typů elektrických zařízení	1 706	17 765
7242 Mechanici, opraváři a seřizovači elektrických částí aut, letadel, lodí	139	20 627
7243 Mechanici, seřizovači, opraváři elektronických zařízení	211	22 361
7244 Telefonní a telegrafní mechanici, montéři a opraváři	13	19 883
7246 Montéři a opraváři silnoproudých elektrických vedení	162	24 212
7247 Montéři a opraváři slaboproudých elektrických vedení	16	26 868
7311 Výrobci, mechanici a opraváři přesných přístrojů a zařízení	39	19 835
7321 Výrobci hrnčířského, porcelánového zboží, žáruvzdorných výrobků, brus.kotoučů	128	27 037
7324 Malíři skla a keramiky a pracovníci v příbuzných oborech (vč. výrobců zrcadel)	26	25 943
7411 Zpracovatelé masa, ryb vč. uzenářů a konzervovačů masa a ryb	652	16 828
7412 Zpracovatelé pekárenských a cukrářských výrobků	309	13 520
7415 Ochutnávači potravin a nápojů	87	22 513
7419 Ostatní zpracovatelé - výrobci potravinářských výrobků jinde neuvedení	90	19 497
7421 Impregnační a úpraváři dřeva	289	23 988
7422 Umělečtí truhláři, řezbáři, výrobci a opraváři výrobků ze dřeva vč. opravářů	74	18 113
7423 Seřizovači a seřizovači-obsluhovači dřevoobráběcích strojů	91	20 387
7435 Modeláři a střihači textilu, kůží a podobných materiálů	18	15 273
7436 Švadleny, vyšíváči a pracovníci v příbuzných oborech	231	10 234
7437 Čalouníci a pracovníci v příbuzných oborech (včetně autočalouníků)	28	16 527

Hrubá měsíční mzda a její složky, diference, placená doba podle podskupin zaměstnání KZAM-R

kraj: Jihočeský

Diference				Průměr	Vybrané složky hrubé měsíční mzdy					Placená doba
1. decil	1. kvartil	3. kvartil	9. decil		prémie a odměny	příplatky za přesčas	příplatky ostatní	náhrady	odměny za pohotovost	
Kč/měs	Kč/měs	Kč/měs	Kč/měs	Kč/měs	%	%	%	%	%	hod/měs
10 257	11 360	15 648	20 313	14 086	9,3	0,4	0,3	15,4	0,0	167,3
13 321	14 884	24 086	28 248	20 121	17,4	0,7	0,9	17,9	0,0	168,8
13 111	19 116	24 581	27 080	21 502	19,8	2,2	3,4	11,9	0,0	182,0
13 819	16 313	28 110	33 223	22 186	26,5	1,5	1,2	12,9	0,0	183,1
16 927	17 272	22 034	33 153	22 141	11,7	1,7	2,9	13,0	0,0	177,3
13 744	15 240	21 367	26 267	18 796	23,7	0,7	1,2	13,7	0,1	176,0
14 476	14 983	20 925	26 333	18 769	27,8	0,3	0,8	16,4	0,0	174,6
17 348	20 885	28 951	34 581	25 488	27,5	1,8	0,7	16,2	0,0	187,6
14 771	16 587	27 987	32 229	22 427	11,9	1,2	4,9	11,1	3,4	173,1
15 235	17 033	26 478	31 524	22 394	19,1	1,1	6,7	12,2	1,1	174,8
12 810	13 103	17 817	20 521	16 249	13,3	0,9	1,1	13,2	0,0	178,6
14 716	16 424	21 415	27 271	20 163	19,4	0,4	4,1	14,9	0,0	171,6
14 351	15 235	19 400	21 641	17 451	10,0	0,9	11,7	16,7	0,0	169,4
16 665	19 979	25 389	28 204	22 769	16,2	1,1	5,8	14,3	0,0	172,2
16 724	18 542	22 384	26 556	21 057	8,0	0,7	2,9	11,3	0,0	168,5
17 017	19 177	28 292	33 655	25 001	12,9	2,8	2,2	10,0	0,2	192,6
19 772	23 364	28 017	29 802	25 119	17,7	1,0	2,0	11,9	4,3	179,6
15 585	18 165	21 838	23 765	19 786	8,6	0,6	6,8	14,4	0,0	165,6
15 264	18 025	24 803	29 538	21 884	18,0	1,1	4,7	13,5	0,5	171,5
14 262	18 396	25 734	30 714	22 401	18,9	0,6	6,4	14,5	0,1	167,4
14 169	16 514	25 011	28 121	20 863	11,9	2,7	8,8	15,7	0,0	170,6
15 094	17 207	23 354	28 497	20 822	20,4	1,1	3,2	11,8	0,2	175,0
14 317	17 694	24 657	27 415	21 091	7,7	0,6	10,0	14,8	0,6	163,8
16 074	18 718	27 862	32 320	23 691	15,4	2,2	6,3	12,1	0,3	171,4
11 835	12 801	25 368	33 150	20 785	18,6	0,9	4,6	14,5	0,0	170,3
12 950	13 914	23 822	35 968	20 606	14,1	0,7	4,1	14,0	1,7	167,1
16 352	18 212	23 577	26 117	21 190	12,3	0,6	6,9	14,2	0,2	165,5
14 405	18 716	24 932	27 392	22 159	18,3	0,9	7,8	15,2	0,7	170,2
16 696	16 927	21 897	24 193	19 610	3,6	0,1	0,8	11,7	0,0	164,6
19 723	21 664	27 890	33 311	25 703	22,0	4,4	8,8	10,9	0,5	176,0
22 107	23 794	28 938	30 435	26 434	3,1	0,8	3,4	9,1	4,9	170,0
12 246	15 297	27 627	33 167	21 548	23,0	0,7	5,2	12,6	1,5	167,3
20 501	24 995	29 101	30 234	26 378	18,6	0,1	8,3	17,9	0,1	150,5
20 231	23 719	26 909	29 073	26 675	15,5	0,1	8,8	15,4	0,0	151,5
13 577	15 074	19 128	22 387	17 494	15,1	1,4	12,4	10,8	0,0	180,3
10 539	12 003	16 613	20 037	14 591	20,6	1,0	8,7	10,8	0,0	179,5
13 125	14 511	23 999	24 921	19 657	10,4	0,7	7,5	11,0	0,0	172,1
15 511	16 369	22 364	24 799	19 769	8,1	1,7	3,0	11,0	0,0	175,9
13 495	18 153	26 831	29 551	23 451	44,7	0,8	2,9	12,5	0,0	174,4
13 795	14 960	23 217	28 185	19 556	44,1	0,8	1,6	11,1	0,0	169,8
13 409	15 163	23 009	25 571	19 373	23,9	0,7	1,8	10,7	0,0	166,9
11 750	12 094	16 742	17 487	14 669	23,9	0,2	0,5	9,7	0,0	167,7
8 719	9 221	11 958	15 241	11 079	16,6	0,2	4,4	13,2	0,0	170,6
13 634	15 262	19 448	23 752	18 270	11,3	2,0	2,5	11,8	0,0	185,3

Revidované výsledky ke dni 10. 3. 2011

Hrubá měsíční mzda a její složky, diference, placená doba podle podskupin zaměstnání KZAM-R

kraj: Jihočeský

Podskupiny zaměstnání KZAM-R	Počet zaměstnanců přepočtený podle placených měsíců	Medián
		Kč/měs
8122 Obsluha zařízení ve slévárně (taviči, slévači)	213	18 211
8123 Obsluha zařízení na tepelné zpracování kovů	45	18 857
8126 Obsluha zařízení na úpravu kovového odpadu	37	17 890
8139 Obsluha ostatních zařízení na výrobu skla a keramiky	221	22 807
8141 Obsluha pily a jiného zařízení na zpracování dřeva	242	14 972
8143 Obsluha zařízení na výrobu papíru, kartonu a lepenky	176	18 969
8149 Obsluha ostatních zařízení na zpracování dřeva a v papírnách jinde neuvedená	445	17 189
8159 Obsluha ostatních zařízení při chemické výrobě jinde neuvedená	348	17 194
8161 Obsluha zařízení při výrobě a rozvodu elektřiny	144	32 231
8162 Obsluha parních turbín, ohřivačů a motorů	122	17 851
8163 Obsluha zařízení při úpravě, čištění a rozvodu vody	414	19 024
8171 Obsluha automatických nebo poloautomatických montážních linek	536	20 909
8172 Obsluha průmyslových robotů	35	12 475
8180 Obsluha strojů a zařízení pro práce na železničním svršku	44	25 502
8211 Obsluha automatických nebo poloautomatických obráběcích strojů (kromě 722)	910	19 026
8212 Obsluha strojů na výrobu maltovin, vápna, cementu, prefabrikátů	56	23 344
8223 Obsluha strojů při konečné úpravě a nanášení ochranných povlaků	83	21 984
8231 Obsluha strojů na výrobu pryžových výrobků (např. obuvi, pneumatik)	35	15 955
8232 Obsluha strojů na výrobu plastových výrobků (vč. laminování)	641	21 080
8240 Obsluha automatických nebo poloautomatických dřevoobráběcích strojů	244	15 611
8251 Obsluha tiskárenských strojů	52	25 448
8263 Obsluha šicích a vyšívacích strojů	183	16 693
8264 Obsluha strojů na bělení, barvení, čištění, praní, žehlení textilu	96	11 861
8271 Obsluha strojů na zpracování a konzervování masa a ryb	45	16 844
8273 Obsluha strojů na mletí zrn a koření	26	18 862
8274 Obsluha strojů na zpracování mouky, výrobu pečiva, čokolády a cukrovinek	98	15 097
8281 Montážní dělníci montující mechanická zařízení (stroje, vozidla)	731	23 899
8282 Montážní dělníci montující elektrická zařízení	702	14 658
8284 Montážní dělníci montující výrobky z kovů, pryže a plastů	540	15 977
8287 Montážní dělníci montující výrobky z kombinovaných materiálů	450	12 629
8290 Obsluha jiných stacionárních zařízení a ostatní montážní dělníci	39	14 577
8311 Strojvedoucí	571	30 919
8313 Dělníci zabezpečující sestavování vlaků (brzdaři, výhybkáři)	524	23 887
8321 Řidiči osobních a malých dodávkových automobilů, taxikáři	256	20 337
8322 Řidiči sanitních a rzp vozů	65	18 935
8323 Řidiči autobusů, trolejbusů a tramvají	650	20 768
8324 Řidiči nákladních automobilů a tahačů	1 755	17 985
8326 Řidiči speciálních vozidel	117	20 760
8331 Obsluha zemědělských a lesních strojů	193	18 357
8332 Obsluha zemních a příbuzných strojů	186	26 792
8333 Obsluha jeřábů, zdvihacích a podobných manipulačních zařízení	131	17 289
8334 Obsluha vysokozdvíhacích a ostatních motorových vozíků	550	19 746
9132 Pomocníci a uklízeči v kancelářích, hotelích, nemocnicích a jiných zařízeních	804	11 361
9141 Domovníci, správci domu	44	16 962

Hrubá měsíční mzda a její složky, diference, placená doba podle podskupin zaměstnání KZAM-R

kraj: Jihočeský

Diference				Průměr	Vybrané složky hrubé měsíční mzdy					Placená doba
1. decil	1. kvartil	3. kvartil	9. decil		prémie a odměny	příplatky za přesčas	příplatky ostatní	náhrady	odměny za pohotovost	
Kč/měs	Kč/měs	Kč/měs	Kč/měs	Kč/měs	%	%	%	%	%	hod/měs
13 425	15 326	20 058	21 948	18 108	10,5	0,7	12,2	14,7	0,0	169,9
15 573	16 743	21 295	23 295	19 061	14,3	0,4	13,1	16,4	0,0	166,9
12 724	15 113	19 779	21 642	17 728	10,8	0,9	1,0	11,8	0,0	177,1
12 891	18 103	26 170	29 300	22 092	24,8	2,2	6,9	17,5	0,2	171,1
12 250	13 226	17 391	20 183	15 656	15,0	0,9	1,2	12,7	0,0	172,3
14 161	16 592	21 225	25 770	19 785	15,5	2,6	8,7	9,1	0,0	181,3
14 537	15 937	19 066	21 524	17 687	18,1	0,3	4,9	11,6	0,1	164,8
14 987	15 669	19 760	22 255	17 892	4,2	0,1	17,5	12,1	0,0	166,0
19 216	22 445	36 377	38 958	30 703	17,6	0,6	15,7	10,0	0,6	161,8
13 980	15 553	20 087	21 952	17 716	14,6	1,9	11,6	10,6	0,5	176,6
13 591	15 423	22 176	25 510	19 333	13,4	1,2	8,2	10,8	1,2	170,0
12 388	16 240	25 535	30 710	21 295	17,1	1,3	12,5	11,7	0,0	169,9
10 916	11 650	22 267	25 192	16 730	20,0	0,3	1,8	10,5	0,0	170,3
21 697	22 958	29 650	41 702	28 048	21,4	1,5	1,4	17,0	1,7	174,8
13 833	16 536	21 161	23 871	19 118	13,4	0,7	8,2	17,0	0,0	166,9
19 030	20 528	26 823	34 690	24 663	24,9	1,1	2,8	14,3	0,0	172,3
12 890	17 514	27 955	33 307	23 818	9,5	2,0	5,0	12,5	0,0	174,7
10 457	11 812	19 343	23 840	16 389	14,5	1,0	0,5	14,5	0,0	169,6
15 487	19 435	23 365	25 542	21 021	13,5	0,4	8,2	10,9	0,0	166,4
11 932	13 753	17 823	21 082	16 023	17,5	1,2	2,1	11,5	0,0	172,3
13 100	19 060	26 959	29 504	23 269	8,0	0,5	13,5	12,6	0,0	168,3
11 817	14 008	18 846	20 605	16 391	16,5	1,0	4,9	14,7	0,0	167,6
9 359	9 736	15 358	18 369	12 739	13,7	0,5	3,6	12,3	0,0	173,8
12 494	14 218	21 249	24 897	17 914	21,8	1,8	9,4	9,9	0,0	184,1
15 872	16 810	19 824	20 352	18 585	12,5	2,6	2,8	13,0	0,0	184,5
10 771	12 821	17 474	19 605	15 306	13,8	2,7	10,3	10,5	0,0	181,7
15 126	21 055	25 669	27 611	22 872	28,7	0,7	8,4	10,3	0,0	166,8
10 817	11 765	16 810	18 687	14 744	13,4	0,2	2,1	12,7	0,0	165,3
10 886	13 357	18 388	24 741	17 082	21,1	0,8	4,6	12,9	0,0	168,5
9 288	10 858	15 701	17 823	13 318	16,8	0,1	2,4	19,7	0,0	164,5
10 366	11 321	17 857	19 913	14 756	13,2	0,9	2,5	11,7	0,0	171,6
27 636	28 973	32 952	34 635	30 630	5,6	1,6	16,4	12,4	0,0	164,4
20 206	21 909	26 027	28 123	24 042	5,6	2,0	16,2	12,2	0,0	167,7
16 026	17 656	24 086	28 024	21 322	25,7	1,2	1,6	9,8	0,1	182,0
16 013	17 104	20 465	21 015	18 763	2,5	2,3	8,3	9,6	1,3	182,8
17 687	19 088	23 425	25 834	21 279	13,9	2,1	9,8	11,6	0,9	188,9
11 880	14 191	22 191	25 428	18 550	22,4	1,5	5,8	10,5	0,2	182,8
15 567	17 580	24 760	27 609	21 199	16,9	1,9	4,5	11,6	0,4	184,2
14 272	15 776	21 749	27 391	19 759	15,9	2,0	1,8	14,0	0,0	186,0
17 595	19 908	30 016	33 265	25 627	21,8	1,8	3,8	12,7	0,1	181,0
12 804	13 841	21 556	25 294	18 187	21,1	0,6	4,9	13,4	0,3	170,0
14 461	17 139	22 878	25 840	20 193	17,4	1,1	5,1	11,3	0,1	169,9
9 014	9 854	13 322	15 331	11 877	10,8	0,5	5,8	10,7	0,0	171,7
12 334	14 510	19 416	23 071	17 491	13,6	0,8	5,0	10,6	0,7	173,8

Revidované výsledky ke dni 10. 3. 2011

**Hrubá měsíční mzda a její složky, diference, placená doba
podle podskupin zaměstnání KZAM-R**

kraj: Jihočeský

Podskupiny zaměstnání KZAM-R	Počet zaměstnanců přepočtený podle placených měsíců	Medián
		Kč/měs
9143 Školníci vč. školníků - údržbářů	20	18 680
9152 Vrátní, hlídači, uváděči a šatnářky	448	10 252
9161 Sběrači odpadků, popeláři	16	18 739
9169 Ostatní pracovníci v příbuzných oborech jinde neuvedení	16	15 714
9211 Pomocní a nekvalifikovaní dělníci v zemědělství	24	17 774
9312 Pomocní a nekvalifikovaní dělníci na stavbách a údržbě silnic, přehrad	15	21 133
9313 Pomocní a nekvalifikovaní dělníci na stavbách budov	35	16 111
9321 Pomocní a nekvalifikovaní montážní a manipulační dělníci	1 327	13 075
9322 Ruční baliči a pytlovači	126	12 876
9323 Dělníci nádvorní skupiny (pomocní montéři)	108	17 097
9331 Řidiči vozidel poháněných ručně nebo nožně	38	21 103
9333 Vazači a nosiči břemen, přístavní dělníci (dokaři)	57	17 346
9339 Pomocní a nekvalifikovaní pracovníci v dopravě, ve skladech, v telekomunikacích	719	15 844

**Hrubá měsíční mzda a její složky, diference, placená doba
podle podskupin zaměstnání KZAM-R**

kraj: Jihočeský

Diference				Průměr	Vybrané složky hrubé měsíční mzdy					Placená doba
					1. decil	1. kvartil	3. kvartil	9. decil	prémie a odměny	
Kč/měs	Kč/měs	Kč/měs	Kč/měs	Kč/měs	%	%	%	%	%	hod/měs
16 062	16 644	20 510	25 914	19 611	8,5	1,0	13,9	9,6	0,0	173,4
7 957	9 003	12 492	16 174	11 284	5,8	1,4	10,4	6,3	0,1	175,6
14 293	16 960	19 469	20 451	17 877	18,2	1,2	2,1	12,6	2,0	180,4
11 024	12 987	18 203	18 854	15 462	3,4	0,9	15,7	7,1	0,0	177,4
10 017	12 629	20 164	23 563	17 205	13,1	2,1	2,4	12,1	0,0	189,4
10 719	17 014	26 683	28 173	20 840	23,2	0,9	0,6	12,2	0,0	177,5
13 712	14 648	17 342	20 329	16 851	27,3	0,1	2,7	12,5	0,0	174,0
8 807	11 231	16 470	20 995	14 001	11,7	1,0	6,0	11,7	0,0	174,1
10 196	11 106	14 524	17 653	13 423	10,3	0,9	4,0	11,2	0,0	170,6
11 889	13 932	19 841	21 684	16 852	11,6	0,7	5,9	10,3	0,1	172,6
14 751	16 321	22 895	26 041	20 326	15,2	0,5	1,6	12,2	0,0	174,0
15 159	16 339	18 701	21 712	17 868	13,4	1,2	2,6	11,0	0,2	174,4
12 336	13 919	18 174	21 621	16 524	13,9	0,7	4,3	11,9	0,1	171,9

Revidované výsledky ke dni 10. 3. 2011

**Průměrná měsíční odpracovaná a neodpracovaná doba zaměstnanců
podle podskupin zaměstnání KZAM-R**

kraj: Jihočeský

Podskupiny zaměstnání KZAM-R	Počet zaměstnanců přečtený podle eviden. měsíců	Odpracovaná doba		Neodpracovaná doba		
		celkem	z toho přesčas	celkem	z toho	
					nemoc	dovolená
		hod/měs	hod/měs	hod/měs	hod/měs	hod/měs
1210 Ředitelé a prezidenti velkých organizací, podniků	150	148,3	0,4	22,2	2,2	14,7
1221 Ved. pracovníci v zemědělství, lesnictví, rybář. a mysliv.	82	150,6	4,2	19,5	1,8	15,8
1222 Vedoucí pracovníci v průmyslu (ve výrobě)	479	143,7	0,8	24,5	1,8	16,1
1223 Vedoucí pracovníci ve stavebnictví a zeměměřičtví	64	150,9	0,4	23,1	0,7	16,2
1224 Vedoucí pracovníci ve velkoobchodě a v maloobchodě	545	151,3	1,4	23,3	5,1	14,8
1226 Ved. pracovníci v dopr., skladování, telekom. a na pošt. úř.	325	137,6	1,0	26,4	4,7	15,6
1227 Ved. prac. v organ.zaměřených na poskytování obch.služ.	167	148,2	0,1	23,7	1,8	16,4
1229 Ved. pracovních dílčích celků jinde neuved. (kult.,zdrav.)	107	150,5	2,2	22,0	1,8	16,2
1231 Vedoucí pracovníci finančních a hospodářských útvarů	309	146,8	0,4	22,2	1,2	15,8
1232 Ved. prac. personálních útvarů a útvarů průmysl. vztahů	66	144,9	0,7	24,5	1,6	15,5
1233 Vedoucí pracovníci odbytových útvarů (vč. průzkumu trhu)	170	145,4	0,8	23,7	2,7	15,1
1234 Ved. prac. reklamních útvarů a útvarů pro styk s veřejností	40	130,5	1,3	34,9	0,8	15,3
1235 Vedoucí pracovníci zásobovacích útvarů	126	142,2	0,8	26,3	1,2	16,4
1236 Vedoucí pracovníci výpočetních útvarů	54	144,7	1,3	23,8	0,7	15,5
1237 Vedoucí pracovníci výzkumných a vývojových útvarů	137	140,1	0,4	27,1	1,1	17,0
1239 Vedoucí pracovníci ostatních útvarů jinde neuvedení	161	142,4	0,5	24,9	1,7	15,7
1311 Vedoucí, ředitelé v zemědělství, lesnictví, rybářství	31	150,4	0,6	23,8	2,8	15,5
1312 Vedoucí, ředitelé v průmyslu (ve výrobě)	79	147,3	0,2	22,1	2,2	15,3
1313 Vedoucí, ředitelé ve stavebnictví a zeměměřičtví	18	153,4	2,2	22,7	0,9	15,7
1314 Vedoucí, ředitelé ve velkoobchodu a maloobchodu	540	153,0	4,3	22,5	4,4	13,9
1315 Vedoucí, ředitelé v restauracích a hotelích	26	152,3	0,6	21,5	3,3	12,4
1316 Vedoucí v dopravě, sklad., telekomun. a na pošt. úřadech	94	143,1	0,8	22,8	1,8	14,8
1317 Ved., ředitelé v podnicích poskytujících obchodní služby	64	145,8	0,3	28,2	4,2	16,9
1318 Vedoucí, ředitelé pečovatelských, úklidových a pod. služ.	17	160,6	0,0	20,4	4,6	13,7
1319 Vedoucí, ředitelé malých organizací ostatní (kult.,zdrav.)	31	147,2	0,6	21,9	1,6	15,9
2111 Fyzikové a astronomové	21	157,6	8,1	18,7	0,8	16,8
2113 Chemici	40	140,4	0,8	24,9	3,1	15,4
2114 Geologové, geofyzici, geodeti, hydrologové apod.	15	151,9	0,3	18,0	0,3	14,8
2119 Ostatní vědci a odborníci v příbuz. oborech jinde neuved.	22	138,3	0,3	25,8	1,1	16,6
2131 Projektanti a analytici výpočetních systémů	66	151,6	2,1	22,7	1,5	15,4
2132 Programátoři	129	149,4	2,3	22,0	0,8	16,1
2139 Ostatní odborníci zabývající se výp. tech. jinde neuvedení	202	145,2	1,6	24,0	1,6	16,5
2142 Projektanti staveb a areálů, stavební inženýři	140	147,2	2,2	22,5	2,2	16,0
2143 Projektanti elektrotechnických zařízení, elektroinženýři	173	143,9	0,7	19,1	0,4	15,8
2144 Projektanti elektronických syst. a telekomunikačních sítí	143	140,8	3,7	26,6	0,7	16,9
2145 Projektanti a konstruktéři strojních zařiz., strojní inženýři	420	139,8	0,5	27,5	1,7	16,3
2146 Chemičtí inženýři, technologové	25	141,0	1,1	26,0	2,4	16,4
2149 Ostatní architekti, projektanti, konstrukt.a techn.inženýři	128	138,8	0,4	27,4	4,3	16,3
2211 Bakteriologové, biologové, ekologové, zoologové	331	150,0	0,0	22,6	1,3	16,1
2212 Farmakologové, anatomové, biochemici,fyziolog., patolog.	27	148,8	1,1	26,9	2,1	17,6
2213 Agronomové, šlechtitelé a odborníci v příbuzných oborech	75	152,7	0,9	20,1	0,5	16,4
2221 Lékaři, ordináři (kromě zubních lékařů)	848	169,3	18,8	23,8	2,8	17,2
2224 Farmaceuti, magistři v lékárně, lékárníci	52	160,4	9,9	23,5	2,3	15,0
2311 Vědeckopedagogičtí pracovníci	653	141,8	0,0	28,0	1,8	25,2

Revidované výsledky ke dni 10. 3. 2011

**Průměrná měsíční odpracovaná a neodpracovaná doba zaměstnanců
podle podskupin zaměstnání KZAM-R**

kraj: Jihočeský

Podskupiny zaměstnání KZAM-R	Počet zaměstnanců přečtený podle eviden. měsíců	Odpracovaná doba		Neodpracovaná doba		
		celkem	z toho přesčas	celkem	z toho	
					nemoc	dovolená
		hod/měs	hod/měs	hod/měs	hod/měs	hod/měs
2411 Odborní pracov. na úseku účetnictví, financí, daní, apod.	334	144,1	0,4	26,1	3,7	15,3
2412 Odbor. pracovníci na úseku zaměstnaneckých, pers. věcí	62	143,9	0,3	23,7	1,8	16,8
2413 Odborní pracovníci v bankovníctví a pojišťovnictví	781	147,2	0,6	25,9	3,2	16,5
2419 Ostatní odborní pracovníci v oblasti podnikání	204	143,5	0,6	24,3	3,3	15,9
2421 Právníci, právní poradci (mimo advokacie a soudnictví)	42	145,4	0,0	23,2	0,7	15,9
2432 Odborní pracovníci knihoven (kromě řadových)	31	148,1	0,2	21,4	3,2	17,0
2433 Odborní pracovníci v informacích (např. vti)	14	144,9	1,1	23,6	0,7	15,6
2441 Ekonomové - vědecktí pracovníci, specialisté, experti	238	142,4	0,3	24,5	2,7	16,0
2451 Spisovatelé, autoři, kritikové, novináři, redaktoři	88	151,9	0,0	23,7	2,8	14,5
2470 Odborní administrativní pracovníci jinde neuvedení	218	143,2	0,9	27,4	5,6	15,5
3111 Technici ve fyzikálních a příbuzných oborech	66	143,6	1,0	23,0	3,0	15,3
3112 Stavební technici	436	148,9	2,1	24,9	3,5	16,1
3113 Elektrotechnici	733	144,9	3,2	20,9	1,9	16,4
3114 Elektronici a technici v radiokomunikacích a telekomunik.	204	146,9	3,8	23,2	3,4	17,0
3115 Strojěreštitéři	1 775	138,7	2,5	29,8	4,1	15,5
3116 Chemičtí technici	130	140,4	1,8	26,5	5,1	15,4
3118 Technici v kartografii, kresličtí a zeměměřičtí	191	140,3	1,4	29,4	4,0	14,9
3119 Ostatní techničtí pracovníci jinde neuvedení	1 493	145,3	2,3	23,8	3,2	15,0
3121 Poradci ve výpočetní technice	77	146,9	1,0	21,1	1,7	15,3
3122 Operátoři a obsluha výpočetní techniky	140	147,2	2,1	23,5	2,0	15,3
3123 Operátoři průmyslových robotů, nc strojů	43	143,6	2,0	25,7	5,9	13,2
3129 Ostatní technici ve výpočetní technice jinde neuvedení	51	149,5	2,4	20,7	1,2	15,6
3132 Obsluha zařiz. pro záznam zvuku,obrazu,operátoři kamery	15	153,9	3,7	18,9	1,7	14,3
3134 Obsluha lékařských zařízení	100	152,3	8,2	25,8	4,6	18,7
3151 Kolaudační technici a technici protipožární ochrany	31	135,1	3,0	28,4	8,7	15,6
3152 Bezpečnostní tech.a tech. pro kontrolu zdravotní nezávad.	267	141,2	1,5	26,8	4,2	15,2
3160 Technici železničního provozu	549	146,9	11,8	23,7	2,9	17,3
3211 Technici a laboranti v oblasti biologie a v příbuz. oborech	416	147,2	4,1	28,6	5,2	18,3
3212 Technici v agronomii, v lesnictví a v zemědělství	390	146,4	1,5	25,5	4,3	15,4
3221 Asistenti zdravotničtí	30	145,3	0,9	21,7	4,3	12,2
3223 Dietetici a odborníci na výživu	18	153,1	2,1	22,8	2,9	15,2
3224 Optici a optometřičtí	15	162,5	2,1	13,6	0,5	13,1
3226 Rehabilitační a fyzioterapeutičtí pracovníci	146	147,4	2,4	29,1	7,2	16,5
3228 Farmaceutičtí asistenti	56	150,9	2,2	25,3	3,6	16,2
3231 Ošetřovatelé, všeobecné zdravotní sestry	1 902	144,6	3,1	25,4	6,0	15,8
3232 Ženské sestry, porodní asistentky	156	141,9	3,4	26,9	8,5	15,2
3233 Sestry pro péči o dítě	236	145,6	2,0	21,7	3,9	15,5
3235 Sestry pro intenzivní péči	204	150,1	8,1	25,3	7,5	16,4
3411 Zprostředkovatelé finanč. transakcí, obchodu s cen. papíry	85	147,1	0,0	21,3	3,2	16,3
3412 Pojišťovací agenti	67	142,5	0,0	30,1	6,4	16,1
3414 Konzultanti a organizátoři zájezdů	20	144,5	0,7	25,9	2,6	15,9
3415 Obchodní cestující, prof. poradci v obchodě, obch.zástupci	643	147,1	0,8	23,1	3,1	15,2
3416 Nákupčí	430	141,5	0,8	27,2	3,0	15,1
3417 Odhadci a zbožíznalci	36	147,7	2,4	22,9	3,1	15,1

Revidované výsledky ke dni 10. 3. 2011

**Průměrná měsíční odpracovaná a neodpracovaná doba zaměstnanců
podle podskupin zaměstnání KZAM-R**

kraj: Jihočeský

Podskupiny zaměstnání KZAM-R	Počet zaměstnanců přečtený podle eviden. měsíců	Odpracovaná doba		Neodpracovaná doba		
		celkem	z toho přesčas	celkem	z toho	
					nemoc	dovolená
		hod/měs	hod/měs	hod/měs	hod/měs	hod/měs
3419 Ostatní pracovníci - obchodní zprostředkovatelé jinde n.	28	152,0	0,5	20,6	2,1	16,0
3421 Obchodní agenti	590	145,1	1,3	26,2	4,0	15,2
3422 Odbytoví a přepravní agenti	447	147,3	1,6	23,4	3,8	15,2
3431 Odborné sekretářky, sekretáři	244	145,3	0,4	25,9	3,9	16,1
3433 Prac. v oblasti účetnictví, fakturace, rozpočet., kalkulace	1 454	144,9	0,9	25,5	3,8	15,4
3434 Pracovníci v oblasti statistiky a matematiky	38	148,3	1,9	25,2	4,7	15,5
3435 Pracovníci v oblasti práce a mezd (kromě účetních)	62	146,1	0,5	24,3	1,1	15,9
3436 Referenti osobních oddělení	115	142,9	0,1	24,6	1,8	15,9
3439 Ostatní odborní administrativní pracovníci jinde neuvedení	819	144,6	0,7	25,8	3,9	15,8
3449 Ostatní celní a daňoví pracovníci a prac. v příb. oborech	24	143,2	0,0	29,9	4,7	16,8
3471 Aranžéři, průmysloví a komerční návrháři, bytoví architekti	44	146,4	1,2	26,3	5,7	15,2
4112 Kancelářští pracovníci a obsluha zaříz. na zpracování textu	32	145,3	0,6	26,0	2,9	16,3
4113 Pracovníci přípravy dat výpočetní techniky	64	150,0	1,5	22,1	1,6	15,1
4115 Sekretářky, sekretáři	580	143,5	0,7	26,4	4,6	14,9
4121 Nižší účetní	192	147,2	0,5	23,8	4,3	14,7
4122 Nižší statistici	32	152,4	0,2	20,9	0,9	12,8
4123 Nižší finanční, daňoví úředníci a úředníci v příb. oborech	60	142,1	0,3	28,9	5,3	14,2
4131 Úředníci ve skladech	1 236	146,5	4,1	26,9	6,1	14,9
4132 Úředníci ve výrobě (např. výrobní plánovači)	226	140,2	1,2	27,1	4,1	14,7
4133 Úředníci v dopravě a v přepravě (dispečeri, kontr. apod.)	263	145,7	3,1	24,7	5,2	15,0
4141 Řadoví knihovníci, archiváři, evidenční pracovníci	43	151,4	1,1	21,8	1,9	15,3
4142 Poštovní doručovatelé, úředníci v třídárnách	999	130,9	1,4	31,9	8,4	15,5
4190 Ostatní nižší úředníci jinde neuvedení	49	149,4	0,7	23,1	4,7	15,7
4211 Pokladníci (v bankách, pojišťov., spořitelnách, na poště)	169	141,5	0,2	26,6	5,0	16,0
4212 Úředníci na přepážkách a směnárníci	745	137,1	0,7	27,7	5,4	15,4
4213 Pokladníci v obchodě, společném stravování apod.	819	146,1	2,2	28,0	10,6	14,2
4214 Prodavači vstupenek, jízdenek apod.	157	140,0	4,2	27,4	5,2	16,9
4215 Bookmakeři, krupiéři a úředníci sázkových kanceláří	223	143,3	2,5	21,3	4,8	13,7
4221 Úředníci cestovních kanceláří	12	148,9	0,2	23,8	2,2	14,0
4222 Recepční	60	149,5	4,0	21,5	4,5	13,9
4223 Telefonisté	110	141,8	3,5	34,0	10,0	15,7
4224 Informátoři	52	141,5	2,5	27,7	6,4	16,3
5121 Pracovníci dohlížející nad obsluh. personálem, hospodyně	56	149,6	2,3	21,9	4,4	14,2
5122 Kuchaři	506	146,7	2,8	28,1	9,1	14,5
5123 Čišníci, servírky	57	150,0	6,1	22,5	8,0	12,1
5132 Pečovatelé a pomoc. ošetřovat. v zaříz. soc. péče, v nemoc.	731	149,9	6,3	25,9	6,2	16,3
5139 Ostatní pečovatelé a pomocní ošetřovatelé jinde neuved.	14	157,0	8,1	24,3	1,3	18,3
5144 Maséři	13	157,1	13,3	30,2	12,9	16,4
5161 Hasiči, požárníci	120	144,5	2,9	21,3	3,6	15,7
5169 Ostatní pracovníci ochrany a ostrahy jinde neuvedení	955	151,1	9,7	23,5	8,1	12,4
5211 Prodavači v obchodech	2 942	148,6	2,5	26,2	8,5	13,7
6111 Pěstitelé polních plodin	29	153,9	7,9	27,8	5,6	13,5
6113 Zahradníci a pěstitelé zahradních plodin a sazenic	19	141,5	4,0	34,7	13,1	15,4
6121 Chovatelé hospodářských zvířat (kromě drůbeže a včel)	224	148,6	7,5	31,7	15,9	13,3

Revidované výsledky ke dni 10. 3. 2011

**Průměrná měsíční odpracovaná a neodpracovaná doba zaměstnanců
podle podskupin zaměstnání KZAM-R**

kraj: Jihočeský

Podskupiny zaměstnání KZAM-R	Počet zaměstnanců přepracovaný podle eviden. měsíců	Odpracovaná doba		Neodpracovaná doba		
		celkem	z toho přesčas	celkem	z toho	
					nemoc	dovolená
		hod/měs	hod/měs	hod/měs	hod/měs	hod/měs
6141 Dělníci pro pěstění a ošetřování lesa	291	127,5	1,6	39,8	15,9	14,8
6142 Dělníci pro těžbu dřeva (kromě obsluhy pojízdných zařiz.)	169	132,0	2,7	36,7	10,5	17,4
7113 Horníci pro dobývání nerudných surovin a kamenolamači	33	157,3	9,8	24,6	2,2	15,3
7122 Zedníci, kameníci, omítkáři	684	148,9	7,9	33,7	8,6	15,8
7123 Betonáři, děl.specializovaní na pokládání beton. povrchů	21	145,7	7,5	31,4	6,5	16,0
7124 Tesaři a truhláři	134	143,8	3,9	31,9	8,2	16,4
7125 Stavební montážníci	14	135,2	1,3	39,3	11,8	19,0
7129 Ostatní stavební děl. stav. výroby a prac. v ost. oborech	267	154,0	9,1	33,6	9,2	15,1
7136 Instalatéři, potrubáři, stavební zámečníci, klempíři	391	145,3	6,8	27,6	5,8	15,6
7137 Stavební a provozní elektrikáři	154	148,5	7,1	26,1	3,8	15,6
7141 Malíři a tapetáři	26	147,3	4,6	30,9	6,6	16,4
7142 Lakýrníci a pracovníci v příbuzných oborech	102	136,3	2,3	35,1	7,5	15,4
7211 Formíři a jádraři	79	130,4	5,0	38,7	9,9	16,0
7212 Svářeči, řezači plamenem a páječi	301	138,0	3,9	33,9	8,2	15,4
7213 Výrobci a opraváři výrobků a dílů z plechů	358	132,6	2,9	36,0	14,8	14,7
7214 Montéři kovových konstrukcí	139	164,8	19,2	27,0	2,9	13,7
7215 Montéři lan a zdvihacích zařiz. (např. na lodích, letadel)	41	154,0	7,3	25,5	2,7	15,6
7221 Kováři, obsluha kovacích lisů, obsluha bucharů	75	129,8	1,0	35,8	11,0	16,3
7222 Nástrojaři, kovomodeláři, kovodělníci, zámečníci	2 134	138,4	4,7	32,8	8,0	15,1
7223 Seřizovači a obsluha obráběcích strojů	1 373	133,5	2,9	33,7	6,6	14,8
7224 Brusiči, leštiči a ostříči nástrojů	162	133,5	2,2	36,8	8,1	16,1
7231 Mechanici a opraváři motorových vozidel	438	145,1	6,3	29,6	7,9	14,7
7234 Mechanici a opraváři kolejových vozidel	298	131,7	2,3	32,1	9,3	16,9
7235 Mechanici obráběcích, zemědělských strojů a prům. zařiz.	789	141,2	4,3	29,9	6,0	14,8
7239 Ostatní mechanici a opraváři strojů a zařízení bez elektro	370	136,6	2,2	33,3	7,9	15,0
7241 Elektromech.a seřizovači různých typů elektrických zařiz.	1 795	135,2	2,8	31,9	6,9	15,3
7242 Mechanici, opraváři a seřizovači elektr. částí aut, letadel	146	135,2	3,2	30,3	6,9	17,4
7243 Mechanici, seřizovači, opraváři elektronických zařízení	227	132,9	5,7	37,1	8,4	16,3
7244 Telefonní a telegrafní mechanici, montéři a opraváři	14	138,8	0,9	25,7	6,6	18,1
7246 Montéři a opraváři silnoproudých elektrických vedení	167	152,0	6,6	23,8	4,5	15,7
7247 Montéři a opraváři slaboproudých elektrických vedení	16	150,9	5,6	19,1	1,7	16,4
7311 Výrobci, mechanici a opraváři přesných přístrojů a zařízení	40	138,2	3,5	29,1	5,7	15,0
7321 Výrobci hrnčířského, porcelán. zboží, žáruvzdor. výrobků	134	114,9	0,5	35,5	5,9	16,1
7324 Malíři skla a keramiky a pracovníci v příbuzných oborech	29	115,3	0,8	35,8	10,4	14,9
7411 Zpracovatelé masa, ryb vč. uzenářů a konzerv. masa a ryb	712	147,0	8,6	32,5	13,7	13,1
7412 Zpracovatelé pekárenských a cukrářských výrobků	333	147,1	10,2	32,0	11,8	17,1
7415 Ochutnávači potravin a nápojů	89	148,5	4,6	23,6	4,3	14,0
7419 Ostatní zpracovatelé - výrobci potravinářských výrobků	96	145,1	7,0	30,2	9,3	14,8
7421 Impregnační a úpraváři dřeva	305	143,1	5,1	31,1	8,1	15,4
7422 Uměleč. truhláři, řezbáři, výrobci a oprav.výrobků ze dřeva	80	137,1	4,0	32,3	10,1	18,0
7423 Seřizovači a seřizov.-obsluhovači dřevoobráběcích strojů	96	137,0	4,5	29,6	9,1	12,4
7435 Modeláři a stříhači textilu, kůží a podobných materiálů	19	146,0	0,7	21,6	6,7	13,9
7436 Švadleny, vyšíváči a pracovníci v příbuzných oborech	251	137,7	0,8	32,8	11,7	13,9
7437 Čalouníci a pracovníci v příb. oborech (vč.autočalouníků)	30	152,8	13,2	31,5	9,4	13,4

Revidované výsledky ke dni 10. 3. 2011

**Průměrná měsíční odpracovaná a neodpracovaná doba zaměstnanců
podle podskupin zaměstnání KZAM-R**

kraj: Jihočeský

Podskupiny zaměstnání KZAM-R	Počet zaměstnanců přepracovaný podle eviden. měsíců	Odpracovaná doba		Neodpracovaná doba		
		celkem	z toho	celkem	z toho	
		hod/měs	hod/měs		nemoc	dovolená
		hod/měs	hod/měs	hod/měs	hod/měs	hod/měs
8122 Obsluha zařízení ve slévárnách (taviči, slévači)	233	132,2	4,4	37,4	13,5	15,0
8123 Obsluha zařízení na tepelné zpracování kovů	46	137,3	2,3	29,6	2,4	16,6
8126 Obsluha zařízení na úpravu kovového odpadu	39	146,9	5,0	30,0	6,7	15,0
8139 Obsluha ostatních zařízení na výrobu skla a keramiky	234	130,2	5,5	40,5	8,3	16,1
8141 Obsluha pily a jiného zařízení na zpracování dřeva	265	138,1	5,7	33,7	12,9	15,4
8143 Obsluha zařízení na výrobu papíru, kartonu a lepenky	185	157,3	17,8	23,2	7,5	13,2
8149 Obsluha ostatních zařiz.na zpracování dřeva a v papírnách	473	134,0	2,5	30,7	8,8	13,5
8159 Obsluha ostat. zařízení při chemické výrobě jinde neuved.	367	140,4	3,2	25,5	8,2	14,4
8161 Obsluha zařízení při výrobě a rozvodu elektřiny	147	141,9	4,0	19,8	2,5	15,1
8162 Obsluha parních turbín, ohřivačů a motorů	130	148,7	10,2	27,0	8,2	14,1
8163 Obsluha zařízení při úpravě, čištění a rozvodu vody	428	145,4	6,0	24,4	5,4	15,2
8171 Obsluha automatických nebo poloaut. montážních linek	583	133,9	5,0	35,7	11,9	14,5
8172 Obsluha průmyslových robotů	38	138,1	3,1	32,0	11,5	12,8
8180 Obsluha strojů a zařízení pro práce na železničním svršku	46	140,2	5,4	34,2	9,9	18,1
8211 Obsluha automat. nebo poloaut. obráb.strojů (kromě 722)	974	128,6	1,8	38,0	9,2	14,9
8212 Obsluha strojů na výrobu maltovin, vápna, cementu	59	141,1	5,7	30,9	6,0	15,5
8223 Obsluha strojů při konečné úpravě ochranných povlaků	88	143,1	10,8	30,9	9,5	13,7
8231 Obsluha strojů na výrobu pryžových výrobků (např. obuvi)	37	135,8	5,1	33,5	9,6	16,2
8232 Obsluha strojů na výrobu plast. výrobků (vč. laminování)	685	137,2	1,7	29,0	10,1	13,2
8240 Obsluha automat. nebo poloautom. dřevoobráběcích strojů	262	140,5	7,0	31,2	10,2	13,7
8251 Obsluha tiskárenských strojů	54	145,5	3,2	22,7	4,2	12,9
8263 Obsluha šicích a vyšívacích strojů	203	125,1	3,6	42,1	14,1	15,7
8264 Obsluha strojů na bělení, barvení, čištění, praní, žehlení	102	142,1	1,9	31,5	8,9	15,9
8271 Obsluha strojů na zpracování a konzervování masa a ryb	47	156,5	11,5	27,0	9,3	11,9
8273 Obsluha strojů na mletí zrn a koření	27	156,3	14,1	27,8	5,3	15,1
8274 Obsluha strojů na zpracování mouky, výrobu pečiva	105	151,5	17,1	29,1	11,2	14,6
8281 Montážní dělníci montující mechanická zařízení (stroje)	805	132,0	3,1	34,4	12,6	13,8
8282 Montážní dělníci montující elektrická zařízení	770	133,8	0,8	31,7	10,8	14,4
8284 Montážní dělníci montující výrobky z kovů, pryže a plastů	585	134,3	3,9	33,8	11,8	13,6
8287 Montážní dělníci montující výrobky z kombinovaných mat.	528	118,4	1,1	45,9	13,5	12,9
8290 Obsluha jin.stacionárních zařízení a ost. montážní dělníci	42	141,3	5,1	30,0	9,5	13,8
8311 Strojvedoucí	583	140,9	7,6	23,4	3,0	15,6
8313 Dělníci zabezpeč. sestavování vlaků (brzdaři, výhybkáři)	541	142,1	9,9	25,3	4,6	16,0
8321 Řidiči osobních a malých dodávkov. automobilů, taxikáři	261	157,3	8,6	24,5	3,3	14,6
8322 Řidiči sanitních a rzp vozů	66	158,1	14,0	24,6	2,7	17,2
8323 Řidiči autobusů, trolejbusů a tramvajů	681	158,9	14,3	29,2	6,1	16,4
8324 Řidiči nákladních automobilů a tahačů	1 836	156,8	10,5	25,5	7,1	13,8
8326 Řidiči speciálních vozidel	119	160,0	11,9	24,1	2,8	17,2
8331 Obsluha zemědělských a lesních strojů	201	156,9	13,3	28,5	6,0	15,1
8332 Obsluha zemních a příbuzných strojů	194	149,6	9,8	31,1	7,3	15,4
8333 Obsluha jeřábů, zdvihacích a podob. manipulačních zařiz.	141	134,6	3,7	35,2	10,1	15,5
8334 Obsluha vysokozdvíhých a ostatních motorových vozíků	576	142,4	4,5	27,2	6,2	14,9
9132 Pomocníci a uklízeči v kancelář., hotel., nemocnicích ap.	855	143,2	2,0	28,3	8,6	14,3
9141 Domovníci, správci domu	45	149,6	3,9	24,1	3,5	15,5

Revidované výsledky ke dni 10. 3. 2011

**Průměrná měsíční odpracovaná a neodpracovaná doba zaměstnanců
podle podskupin zaměstnání KZAM-R**

kraj: Jihočeský

Podskupiny zaměstnání KZAM-R	Počet zaměstnanců přepočtený podle eviden. měsíců	Odpracovaná doba		Neodpracovaná doba		
		celkem	z toho	celkem	z toho	
			přesčas		nemoc	dovolená
		hod/měs	hod/měs	hod/měs	hod/měs	hod/měs
9143 Školníci vč. školníků - údržbářů	20	153,6	4,7	19,7	1,4	17,1
9152 Vrátní, hlídači, uváděči a šatnářky	474	150,2	8,3	24,9	8,6	13,8
9161 Sběrači odpadků, popeláři	17	157,2	6,5	23,1	2,8	17,6
9169 Ostatní pracovníci v příbuzných oborech jinde neuvedení	17	158,5	8,5	18,7	5,8	11,7
9211 Pomocní a nekvalifikovaní dělníci v zemědělství	26	150,9	12,4	37,0	15,6	13,9
9312 Pomocní a nekvalifik. dělníci na stavbách a údržbě silnic	15	149,5	3,2	28,1	2,2	15,1
9313 Pomocní a nekvalifikovaní dělníci na stavbách budov	36	146,6	0,4	27,1	4,6	15,3
9321 Pomocní a nekvalifikovaní montážní a manipulační dělníci	1 464	138,4	5,6	35,1	13,1	13,0
9322 Ruční baliči a pytlouvači	141	133,9	5,3	36,2	14,4	12,3
9323 Dělníci nádvorní skupiny (pomocní montéři)	113	145,7	4,0	26,8	6,4	15,1
9331 Řidiči vozidel poháněných ručně nebo nožně	40	143,2	3,2	30,5	7,1	15,0
9333 Vazači a nosiči břemen, přístavní dělníci (dokaři)	63	137,4	6,8	36,6	15,9	15,4
9339 Pomocní a nekvalif. prac. v dopr., ve skladech, v telekom.	761	141,7	3,2	30,0	8,1	15,2



Dodatek

Technický popis šetření

Dodatek – Technický popis šetření

Technický popis šetření přibližuje metodické postupy používané při zpracování podnikatelské sféry Regionální statistiky ceny práce (RSCP-PS). Popis je rozdělen do pěti kapitol: metoda výběru ekonomických subjektů, vstupní údaje, nejdůležitější sledované veličiny, dopočtové metody a definice vybraných pojmů.

1. Metoda výběru ekonomických subjektů

Kapitola popisuje základní soubor šetření, strukturu výběrového souboru a postup při výběru ekonomických subjektů (ES).

1.1. Základní soubor

Základním souborem RSCP-PS jsou aktivní ekonomické subjekty z registru ekonomických subjektů Českého statistického úřadu (ČSÚ), které mají 10 a více zaměstnanců a přísluší do podnikatelské sféry a do institucionálních sektorů nefinančních podniků, finančních institucí nebo vládních institucí. Ekonomické subjekty, které přísluší do podnikatelské sféry, odměňují zaměstnance mzdou podle § 109, odst. 2 zákona č. 262/2006 Sb., zákoníku práce, ve znění pozdějších předpisů. Způsob odměňování se zjišťuje pomocí registru „Automatizovaného rozpočtového informačního systému“ (ARIS), který je spravován Ministerstvem financí. Registr ekonomických subjektů (RES) je detailně popsán na internetových stránkách ČSÚ (www.czso.cz).

1.2. Struktura výběrového souboru

Statistické šetření RSCP-PS za 1. - 4. čtvrtletí 2009 zahrnuje 3478 ekonomických subjektů, které reprezentují přibližně 1282 tisíc zaměstnanců. Strukturu výběrového souboru RSCP-PS bez non-response (dále jen výběrový soubor) ukazují z různých pohledů pro 1. - 4. čtvrtletí 2009 následující tabulky.

Výběrový soubor RSCP podnikatelské sféry			
	RSCP-PS Celkem	RSCP-PS – kraj Jihočeský	
		se sídlem v kraji	se sídlem mimo kraj
Počet ekonomických subjektů	3 478	210	334
Počet zaměstnanců	1 282 tisíc	50 tisíc	24 tisíc

Tabulka 1

Odvětvová skladba výběrového souboru RSCP-PS – kraj Jihočeský			
Kód CZ-NACE		Počet ekonomických subjektů	
		se sídlem v kraji	se sídlem mimo kraj
A	Zemědělství, lesnictví a rybnářství	21	5
B	Těžba a dobývání	1	4
C	Zpracovatelský průmysl	101	61
D	Výroba a rozvod elektřiny, plynu, tepla	4	3
E	Zásobování vodou, činnosti související s odpady	4	6
F	Stavebnictví	14	16
G	Obchod, opravy motorových vozidel	28	92
H	Doprava a skladování	11	12
I	Ubytování, stravování a pohostinství		6
J	Informační a komunikační činnosti	3	26
K	Peněžnictví a pojišťovnictví	3	46
L	Činnosti v oblasti nemovitostí	1	1
M	Profesní, vědecké a technické činnosti	4	10
N	Administrativní a podpůrné činnosti	5	28
O	Veřejná správa, obrana, sociální zabezpečení		4
P	Vzdělávání	2	5
Q	Zdravotní a sociální péče	8	
R	Kulturní, zábavní a rekreační činnosti		6
S	Ostatní činnosti		3

Tabulka 2

1.3. Výběr

Výběr ekonomických subjektů v RSCP-PS lze charakterizovat jako jednostupňový stratifikovaný výběr. Výběrovými jednotkami jsou ekonomické subjekty, na které se v případě vybrání vztahuje zpravodajská povinnost. Statistickými jednotkami jsou zaměstnanci, kteří jsou nositeli sledovaných statistických znaků. Základní soubor (ZS) je rozdělen do oblastí (strat) podle:

- regionů (krajů),
- velikostních kategorií,
- odvětvových skupin.

Regionem se z hlediska výběru jednotek rozumí kraj ve smyslu ústavního zákona č. 347/1997 Sb. v platném znění. Ke stratifikaci výběrové opory jsou použity tři velikostní kategorie ekonomických subjektů uvedené v tabulce 3 – Velikostní kategorie pro výběr. Stratifikační třídění obsahuje dvanáct odvětvových skupin z vybraných institucionálních sektorů podnikatelské sféry.

Vymezení strat je provedeno na základě podobnosti v charakteru ekonomické činnosti a podobnosti v zaměstnanecké struktuře.

V jednotlivých oblastech ZS, vzniklých jeho rozdělením dle příslušných stratifikačních kritérií, je vybrán stanovený podíl ekonomických subjektů. Největší subjekty s 250 a více zaměstnanci jsou zařazeny do šetření všechny (výběr s pravděpodobností rovnou 1). Menší subjekty s 10 až 249 zaměstnanci jsou vybírány v jednotlivých stratech systematickým náhodným výběrem s nestejnými pravděpodobnostmi bez vracení. Pravděpodobnosti výběru se liší podle velikosti subjektu a jejich výše je určena výběrovým podílem uvedeným v tabulce 3. Výběrový soubor ekonomických subjektů s 10 až 249 zaměstnanci se obměňuje metodou rotujícího panelu s periodou rotace devět let, tzn. k plné obměně dojde za devět let.

Velikostní kategorie pro výběr		
Kategorie	Počet zaměstnanců	Výběrový podíl [%]
1	10 až 49	4,5
2	50 až 249	15
3	250 a více	100

Tabulka 3

2. Vstupní údaje

Kapitola popisuje sběr dat do šetření RSCP-PS, nejdůležitější vstupní údaje a používané klasifikace a číselníky.

2.1. Sběr dat

Ekonomické subjekty, na které se vztahuje zpravodajská povinnost, vykazují do statistického šetření RSCP-PS údaje o všech zaměstnancích v pracovním poměru. Vybraná zpravodajská jednotka předává data na Ministerstvo práce a sociálních věcí, které je orgánem vykonávajícím státní statistickou službu. Termínem pro předání dat od respondenta je 25. den měsíce následujícího po skončení sledovaného období.

Předávaná data mají formu databázových souborů a obsahují informace o zaměstnavateli a zaměstnancích. U více než 90 % respondentů je zdrojem dat pro šetření mzdový a personální systém. Datové soubory jsou předávány ve více než 90 % případů elektronickou poštou, zbylá část respondentů posílá data na disketu, případně na papírových formulářích.

Pro kontrolu a opravu dat, připravených mzdovým a personálním systémem respondenta, případně pro pořízení vstupních dat, je určen "Lokální pořizovací program ISPV 2009", který se musí před použitím nainstalovat na lokální disk.

Pořizovací program řeší i zabezpečení dat při přenosu od respondenta ke zpracovateli. Používá přitom hybridní šifrování s veřejným a privátním klíčem.

Veřejný klíč je součástí instalace pořizovacího programu, privátní klíč je uložen na interním serveru zpracovatele. Zašifovaná data se ukládají do souboru s formátem S/MIME verze 3.

Pokud se respondenti šetření chtějí vyhnout instalaci programu, je pro ně připraven "Internetový kontrolní program", přes který lze data zaslat z kteréhokoliv počítače připojeného na internet. Tento program taktéž umožňuje kontrolu dat vytvořených mzdovým systémem a jejich zabezpečený přenos ke zpracovateli pomocí certifikovaného šifrovaného komunikačního protokolu https. V tomto programu však není umožněno respondentům provádět opravy dat.

Oba programy jsou volně k dispozici na stránkách www.ispv.cz v sekci Pro respondenty šetření.

2.2. Nejdůležitější vstupní údaje

Šetření RSCP-PS se čtvrtletní periodicitou monitoruje výdělkovou úroveň a odpracovanou dobu jednotlivých zaměstnání podle klasifikace KZAM-R v České republice.

Hodinový výdělek je údaj zjišťovaný z průměrných hodinových výdělků definovaných v § 351 až § 362 zákona č. 262/2006 Sb., zákoníku práce, ve znění pozdějších předpisů. Obvykle se jedná o podíl mzdy za práci a odpracované doby za poslední čtvrtletí sledovaného období. Hodinový výdělek je krátkodobým indikátorem výdělkové úrovně.

Hrubá měsíční mzda, vypočtená z hrubé mzdy za sledované období, je druhým indikátorem, který ukazuje výdělkovou úroveň. Hrubá mzda je součtem mzdy za práci, náhrad mzdy a odměn za pracovní pohotovost, které jsou přímo sbíranými položkami. Mzda je definovaná v § 109, odst. 2 zákona č. 262/2006 Sb., zákoníku práce, ve znění pozdějších předpisů. Šetření RSCP-PS sleduje i strukturu hrubé měsíční mzdy, tj. prémie a odměny, příplatky za přesčas, ostatní příplatky, náhrady a odměny za pracovní pohotovost. Hrubá měsíční mzda a její složky se vztahují k celému sledovanému období, které zahrnuje dobu od počátku roku do konce čtvrtletí, za které se šetření provádí.

Šetření RSCP-PS dále sleduje pracovní dobu zaměstnanců. Vstupní věta o zaměstnanci obsahuje odpracovanou dobu od počátku roku a z ní počet přesčasových hodin. Odpracovaná doba u zaměstnanců odměňovaných měsíční mzdou nezahrnuje dobu svátků v jinak pracovních dnech. Věta dále obsahuje celkovou neodpracovanou dobu od počátku roku, z ní počet hodin nemoci a dovolené.

2.3. Klasifikace a číselníky

RSCP-PS používá standardní statistické klasifikace a číselníky (podrobněji popsané na www.czso.cz). Použití platných statistických klasifikací je závazné jak pro orgán vykonávající státní statistickou službu, tak pro zpravodajské

jednotky, které poskytují údaje pro statistické zjišťování. Proto i RSCP-PS používá následující klasifikace a číselníky:

- KZAM-R** **Klasifikace zaměstnání;** vydáno sdělením ČSÚ č. 492/2003 Sb. ze dne 18. prosince 2003 o vydání rozšířené Klasifikace zaměstnání KZAM-R.
- CZ-ICSE** **Klasifikace postavení v zaměstnání;** vydáno sdělením ČSÚ č. 494/2003 Sb. ze dne 18. prosince 2003 o vydání Klasifikace postavení v zaměstnání.
- KKOV** **Klasifikace kmenových oborů vzdělání;** vydáno sdělením ČSÚ č. 320/2003 Sb. ze dne 9. září 2003 o zavedení Klasifikace kmenových oborů vzdělání. Poslední aktualizace byla provedena k 1. září 2008 sdělením ČSÚ č. 264/2008 Sb. ze dne 10. července 2008 o aktualizaci Klasifikace kmenových oborů vzdělání.
- LAU 1** **Číselník okresů;** od 1. ledna 2008 je systém statistické klasifikace územních struktur v České republice rozdělen, v souladu se systémem Eurostatu, na dvě části: klasifikace CZ-NUTS, systém LAU (Local Administrative Units). Z hlediska statistiky mají LAU závazný charakter. Jednotky LAU 1 (**dřívější NUTS 4**) jsou v ČR tvořeny okresy. Územní jednotky na úrovni LAU 1 přebírají kódy od dřívějších jednotek NUTS 4. Proti NUTS 4 jsou v LAU 1 následující změny:
- do kódů LAU 1 okresů krajů Vysočina a Jihomoravského se promítá změna kódů NUTS 3 těchto krajů,
 - Praha se na úrovni LAU 1 nečlení.
- CZ-NACE** **Klasifikace ekonomických činností (CZ-NACE);** vydáno sdělením ČSÚ č. 244/2007 Sb. ze dne 18. září 2007 o zavedení Klasifikace ekonomických činností.
- CZ-GEONOM** **Klasifikace zemí;** vydáno sdělením ČSÚ č. 487/2003 Sb. ze dne 18. prosince 2003 o vydání Klasifikace zemí. Poslední aktualizace byla provedena k 15. prosinci 2008 sdělením ČSÚ č. 229/2008 Sb. ze dne 26. listopadu 2008 o aktualizaci Klasifikace zemí a o ukončení zveřejňování aktualizací.

3. Nejdůležitější sledované veličiny

Kapitola popisuje nejdůležitější sledované veličiny, algoritmy jejich výpočtu a kritéria pro zahrnutí zaměstnanců do dalších výpočtů.

3.1. Hodinový výdělek

Hodinový výdělek je přímo zjišťovaná veličina. Do výpočtu charakteristik hodinového výdělku jsou zařazeni zaměstnanci, kteří byli v evidenčním stavu v posledním dnu sledovaného období.

3.2. Hrubá měsíční mzda

Hrubá měsíční mzda se vztahuje k celému sledovanému období, tedy k 1. čtvrtletí, k 1. - 2. čtvrtletí, k 1. - 3. čtvrtletí, nebo k 1. - 4. čtvrtletí. Na rozdíl od hodinového výdělku musí být hrubá měsíční mzda vypočtena z dalších přímo zjišťovaných mzdových položek a nemzdových plnění.

Hrubá mzda je v RSCP-PS definována jako součet mzdy za práci, náhrad mzdy a odměny za pracovní pohotovost. Hrubá měsíční mzda zaměstnance se vypočte podle vzorce:

$$\text{HMM} = \frac{\text{MZDA} + \text{NAHRADY} + \text{POHOTOV}}{\text{MESPLAC_prep}}$$

kde :

HMM	je hrubá měsíční mzda zaměstnance,
MZDA	je mzda za práci zaměstnance v kumulaci za sledované období (vstupní položka věty o zaměstnanci),
NAHRADY	jsou náhrady mzdy zaměstnance v kumulaci za sledované období (vstupní položka věty o zaměstnanci),
POHOTOV	je odměna za pracovní pohotovost zaměstnance v kumulaci za sledované období (vstupní položka věty o zaměstnanci),
MESPLAC_prep	je počet přepočtených placených měsíců zaměstnance, tj. počet měsíců, odpovídajících součtu odpracované doby a doby, po kterou pobíral náhrady mzdy.

Počet přepočtených placených měsíců MESPLAC_prep je roven počtu kalendářních měsíců v případě, že zaměstnanec s plným pracovním úvazkem po celé sledované období pracoval nebo pobíral náhrady mzdy. Pokud zaměstnanec byl v evidenčním stavu kratší dobu než sledované období, bude jeho počet placených měsíců zkrácen poměrem počtu pracovních dnů v evidenčním stavu a ve sledovaném období. Podobně se počet placených měsíců zkrátí, pokud zaměstnanec měl jinou absenci než absenci s náhradou mzdy (např. nemoc), případně měl sjednán kratší pracovní úvazek.

Hrubá měsíční mzda za určitou skupinu zaměstnanců je vážená charakteristika, v níž hrubá měsíční mzda určitého zaměstnance má váhu, odpovídající počtu jeho placených měsíců za sledované období (tzv. váha placené doby). Tento způsob výpočtu umožňuje korektní srovnání mzdové úrovně jednotlivých zaměstnání a srovnávání v čase.

Sestavy s hrubou měsíční mzdou, diferenciací a strukturou hrubé mzdy obsahují také měsíční placenou dobu. Tento údaj ukazuje počet placených hodin (odpracovaná doba a doba náhrad) za placený měsíc a je v souladu s výpočtem hrubé měsíční mzdy.

Pro zahrnutí zaměstnance do výpočtů hrubé měsíční mzdy se uplatňují následující kritéria:

- přepočtený počet placených měsíců zaměstnance je alespoň jeden měsíc,
- stanovená týdenní pracovní doba na dané pracovní místo je alespoň 30 hodin (dle doporučení Eurostatu).

3.3. Měsíční odpracovaná a neodpracovaná doba

Měsíční odpracovaná (resp. neodpracovaná) doba se stejně jako hrubá měsíční mzda vztahuje k celému sledovanému období tj. k 1. čtvrtletí, k 1. - 2. čtvrtletí, k 1. - 3. čtvrtletí, nebo k 1. - 4. čtvrtletí.

Měsíční odpracovaná doba zaměstnance se vypočte podle vzorce:

$$\text{ODPRACD}_{\text{mes}} = \frac{\text{ODPRACD}}{\text{MESEVID}_{\text{prep}}}$$

kde :

- ODPRACD_{mes} je měsíční odpracovaná doba zaměstnance,
- ODPRACD je odpracovaná doba zaměstnance v kumulaci za sledované období (vstupní položka věty o zaměstnanci),
- MESEVID_{prep} je počet přepočtených evidenčních měsíců zaměstnance, tj. počet měsíců, odpovídajících délce pracovního úvazku a délce pracovního poměru ve sledovaném období.

Počet přepočtených evidenčních měsíců MESEVID_{prep} je roven počtu kalendářních měsíců v případě, že zaměstnanec s plným pracovním úvazkem po celé sledované období byl v pracovním poměru a nebyl na mateřské či rodičovské dovolené. Pokud zaměstnanec byl v evidenčním stavu kratší dobu, než sledované období, bude jeho počet evidenčních měsíců zkrácen poměrem počtu pracovních dnů v evidenčním stavu a ve sledovaném období. Podobně se počet evidenčních měsíců zkrátí, pokud zaměstnanec měl sjednán kratší pracovní úvazek.

Měsíční odpracovaná doba za určitou skupinu zaměstnanců je vážená charakteristika, v níž měsíční odpracovaná doba určitého zaměstnance má váhu, odpovídající počtu jeho evidenčních měsíců ve sledovaném období (tzv. váha

evidenční doby). Pro zahrnutí zaměstnance do výpočtů měsíční odpracované doby se uplatňují stejná kritéria jako u hrubé měsíční mzdy.

Obdobně jako odpracovaná doba se počítají měsíční neodpracovaná doba a také průměrné měsíční údaje o přesčasu, dovolené a nemoci.

4. Dopočtové metody

Kapitola dopočtové metody obsahuje řešení neodpovědí a popis metody vážení, hodnocení kvality odhadů a přehled publikovaných tabulek podle použitých vah.

4.1. Řešení neodpovědí a metoda vážení

Problém neodpovědí (tzv. non-response) či z dalších důvodů nepoužitelných dat od vybraného ekonomického subjektu je v RSCP-PS řešen metodou historické imputace a metodou upravující podnikové váhy respondentům.

Metoda vážení, používaná v RSCP-PS, umožňuje získat z dat výběrového souboru odhady charakteristik (parametrů) základního souboru. Odhady charakteristik zaměstnanecké populace základního souboru RSCP-PS jsou publikovány ve všech tabulkách s výjimkou tabulek s tříděním podle jednotlivých zaměstnání. Základem podnikových vah jsou váhové koeficienty, které vycházejí z pravděpodobnosti výběru každého ekonomického subjektu. Po úpravě vah z důvodu non-response se získají konečné podnikové váhy pomocí dopočtu na aktuální počet ES v základním souboru v rámci jednotlivých vážících strat. Podnikové váhy zvyšují při výpočtech odhadů význam dat ekonomických subjektů s relativně malým zastoupením ve výběrovém souboru. Relativně nejméně zastoupené jsou ve výběrovém souboru RSCP-PS ekonomické subjekty s 10-49 zaměstnanci, a proto mají největší váhy při výpočtech odhadů.

Výpočet váhy jednotlivých zaměstnanců je závislý na typu tabulky a také na typu publikovaného ukazatele. Přehled všech publikovaných tabulek s uvedením použitých vah je uveden v oddíle 4.3. Váha zaměstnance je součinem vah používaných v daném typu tabulkové sestavy.

Tabulky s tříděním podle podskupin zaměstnání KZAM-R (PS-V5, PS-M5 a PS-T5) obsahují charakteristiky výběrového souboru. Při interpretaci výsledků je nutno mít na zřeteli, že charakteristiky výběrového souboru nelze automaticky pokládat za odhady platné pro celou zaměstnaneckou populaci. Výběrové charakteristiky jsou ovlivněny větším relativním zastoupením velkých ekonomických subjektů ve výběrovém souboru RSCP-PS.

4.2. Kvalita odhadů

Odhadované charakteristiky podléhají dvěma typům chyb – výběrovým chybám a nevýběrovým chybám. Výběrové chyby jsou způsobeny faktorem náhody při pravděpodobnostním výběru RSCP-PS. Hodnoty výběrových chyb není možné z výběrového souboru RSCP-PS dostatečně přesně kvantifikovat, nicméně používaná stratifikace výrazně snižuje jejich výši. Nevýběrové chyby bývají způsobeny především špatnou kvalitou dat předávaných respondenty (neúplné a chybné údaje) a jejich vliv je snižován několikastupňovými kontrolními mechanismy a častými kontakty zpracovatele šetření s respondenty.

4.3. Přehled publikovaných tabulek podle použitých vah

Hodinový výdělek				
Tabulka	Třídící kritérium	Podniková váha	Váha placené doby	Váha evidenční doby
PS-V0	Celý kraj	X		
PS-V1	HL. třídy zaměstnání KZAM-R	X		
PS-V2	Věkové kategorie	X		
PS-V4	Vzdělání	X		
PS-V5	Podskupiny zaměstnání KZAM-R			
PS-V6	Kategorie zaměstnání	X		
PS-V8	Pohlaví	X		

Tabulka 4

Hrubá měsíční mzda				
Tabulka	Třídící kritérium	Podniková váha	Váha placené doby	Váha evidenční doby
PS-M0	Celý kraj	X	X	
PS-M1	HL. třídy zaměstnání KZAM-R	X	X	
PS-M5	Podskupiny zaměstnání KZAM-R		X	

Tabulka 5

Odpracovaná a neodpracovaná doba				
Tabulka	Třídící kritérium	Podniková váha	Váha placené doby	Váha evidenční doby
PS-T5	Podskupiny zaměstnání KZAM-R			X

Tabulka 6

5. Definice vybraných pojmů

Ekonomický subjekt	Ekonomický subjekt je právnický subjekt nebo fyzická osoba s postavením podnikatele, zapsaná do registru ekonomických subjektů ČSÚ. Každému ekonomickému subjektu se přiděluje identifikační číslo (IČ).
Organizační jednotka	Z hlediska mzdové statistiky RSCP se dělí ekonomické subjekty na organizační jednotky podle okresu, ve kterém jejich zaměstnanci působí. Organizační jednotku tvoří všichni zaměstnanci ekonomického subjektu, kteří působí ve stejném okrese.
Zpravodajská jednotka	Zpravodajskou jednotkou je právnická osoba, organizační složka státu nebo fyzická osoba, od níž se požaduje poskytnutí údajů ve statistickém zjišťování podle zákona č. 89/1995 Sb., o státní statistické službě, ve znění pozdějších předpisů.
Sledované období	Sledované období je období od začátku roku do konce čtvrtletí, za které se provádí výběrové statistické zjišťování.
Podnikatelská sféra	Do podnikatelské sféry patří subjekty, které odměňují mzdou podle § 109, odst. 2 zákona č. 262/2006 Sb., zákoníku práce, ve znění pozdějších předpisů.
Nepodnikatelská sféra	Do nepodnikatelské sféry patří organizace, které odměňují platem podle § 109, odst. 3 zákona č. 262/2006 Sb., zákoníku práce, ve znění pozdějších předpisů.
Základní soubor	Základním souborem RSCP-PS jsou aktivní ekonomické subjekty podnikatelské sféry z registru ekonomických subjektů ČSÚ, které mají 10 a více zaměstnanců a přísluší do institucionálních sektorů nefinanční podniky, finanční instituce nebo vládní instituce.