



Regionální statistika ceny práce

III. čtvrtletí 2009

Podnikatelská sféra

Karlovarský kraj

Revidované výsledky ke dni 9. 12. 2010

Copyright - MPSV ČR

Publikace ani její část nesmí být kopírována, rozšiřována a zařazována do informačních systémů v jakékoliv formě (elektronické, mechanické, optické, magnetické aj.) bez písemného souhlasu

Ministerstva práce a sociálních věcí

Zpracovatel: TREXIMA, spol. s r.o., tř. T. Bati 299, 764 21 Zlín - Louky

O b s a h :

Úvod	7
-------------------	---

Výsledková část podnikatelská sféra

Základní metodické přístupy	11
Popis publikovaných tabulek	12

Hodinový výdělek

PS-V0	Hodinový výdělek v podnikatelské sféře	13
PS-V1	Hodinový výdělek podle hlavních tříd zaměstnání KZAM-R	14
PS-V2	Hodinový výdělek podle věkových kategorií	15
PS-V4	Hodinový výdělek podle vzdělání	15
PS-V5	Hodinový výdělek podle podskupin zaměstnání KZAM-R	16
PS-V6	Hodinový výdělek podle kategorií zaměstnání	21
PS-V8	Hodinový výdělek podle pohlaví	21

Hrubá měsíční mzda

PS-M0	Hrubá měsíční mzda a její složky, diferenciacce, placená doba v podnikatelské sféře	23
PS-M1	Hrubá měsíční mzda a její složky, diferenciacce, placená doba podle hlavních tříd zaměstnání KZAM-R.....	24
PS-M5	Hrubá měsíční mzda a její složky, diferenciacce, placená doba podle podskupin zaměstnání KZAM-R	26

Měsíční odpracovaná a neodpracovaná doba

PS-T5	Průměrná měsíční odpracovaná a neodpracovaná doba podle podskupin zaměstnání KZAM-R	36
-------	--	----

Dodatek – technický popis šetření

1. Metoda výběru ekonomických subjektů	43
1.1 Základní soubor	43
1.2 Struktura výběrového souboru	43
1.3 Výběr	44
2. Vstupní údaje	45
2.1 Sběr dat	45
2.2 Nejdůležitější vstupní údaje	46
2.3 Klasifikace a číselníky	46
3. Nejdůležitější sledované veličiny	48
3.1 Hodinový výdělek	48

3.2 Hrubá měsíční mzda	48
3.3 Měsíční odpracovaná a neodpracovaná doba	49
4. Dopočtové metody	50
4.1 Řešení neodpovědí a metoda vážení	50
4.2 Kvalita odhadů	51
4.3 Přehled publikovaných tabulek podle použitých vah	51
5. Definice vybraných pojmů	52



Úvod

Úvod

Regionální statistika ceny práce (RSCP) je systém pravidelného monitorování výdělkové úrovně a pracovní doby zaměstnanců v České republice formou statistického šetření. Sledovanými ukazateli výdělkové úrovně jsou hodinový výdělek a hrubá měsíční mzda (plat). Šetření metodicky vychází a je obsahově harmonizováno se strukturálním šetřením EU „Structure of Earnings Survey“, viz nařízení komise (ES) č. 1916/2000 ve znění pozdějších předpisů.

Šetření je pod názvem „Čtvrtletní šetření o průměrném výdělku“ zařazeno do programu statistických zjišťování, vyhlášených Českým statistickým úřadem (ČSÚ) ve sbírce zákonů pro příslušný kalendářní rok (viz příloha č. 2 Vyhlášky č. 398/2008 Sb., částka 129, kterou se stanoví Program statistických zjišťování na rok 2009) a pro vybrané ekonomické subjekty je povinné. Šetření provádí pracoviště státní statistické služby Ministerstva práce a sociálních věcí (MPSV). Průběh a vývoj šetření řídí komise, složená ze zástupců MPSV, ČSÚ, Ministerstva financí, České národní banky, CERGE-EI, VŠE v Praze, Českomoravské konfederace odborových svazů, Svazu průmyslu a dopravy ČR. Zpracovatelem RSCP je TREXIMA, spol. s r.o. (www.trexima.cz).

Nejdůležitějším kritériem pro členění výsledků RSCP je příslušnost šetřeného ekonomického subjektu k podnikatelské, nebo nepodnikatelské sféře. V podnikatelské sféře probíhá šetření se čtvrtletní periodou a ve sféře nepodnikatelské je prováděno s periodou pololetní. Zdrojem dat pro nepodnikatelskou sféru je Informační systém o platech, který je spravován Ministerstvem financí. Za každou sféru jsou vydávány samostatné výsledkové publikace.

Výsledkové publikace jednotlivých krajů jsou uloženy na stránkách <http://portal.mpsv.cz/> v sekci *Zaměstnanost*, v podsekci *Statistiky* pod odkazem *Statistika výdělků*.

Monitorováním výdělků a pracovní doby zaměstnanců na úrovni České republiky se zabývá „Informační systém o průměrném výdělku“ (ISPV). Výsledková publikace je k dispozici na internetových stránkách MPSV (www.mpsv.cz) v sekci *Příjmy a životní úroveň*.

Důkladný popis šetření, včetně všech výsledkových publikací, poskytuje také portál www.ispv.cz. Slouží především jako podpora respondentům, kteří zde naleznou všechny potřebné informace a podpůrné nástroje pro zasílání dat. Portál je využíván také k uveřejňování odborných studií a článků, které jako zdroj informací uvádí šetření ISPV a RSCP.

Ministerstvo práce a sociálních věcí děkuje všem respondentům šetření za přípravu vstupních dat pro šetření. Svědomitý přístup respondentů a dodržování termínů pro předání dat umožňují pravidelně uveřejňovat tuto publikaci.



Výsledková část

Podnikatelská sféra

Výsledková část podnikatelská sféra

Základní metodické přístupy

Tato publikace přináší charakteristiky hodinového výdělku, hrubé měsíční mzdy a pracovní doby získané za podnikatelskou sféru šetření RSCP (RSCP-PS). V RSCP se zařazují do podnikatelské sféry ekonomické subjekty, které odměňují mzdou, viz § 109, odst. 2 zákona č. 262/2006 Sb., zákoníku práce, ve znění pozdějších předpisů.

Primárním výsledkem RSCP jsou statistiky výdělkové úrovně jednotlivých zaměstnání (v klasifikaci KZAM-R), dalším produktem jsou odhady výdělkových parametrů zaměstnanecké populace krajů v členění podle firemních i zaměstnaneckých charakteristik. Ekonomické subjekty se v RSCP člení na organizační jednotky, jestliže je možné provést vnitřní rozčlenění podle okresů, ve kterých dílčí jednotky působí. Výsledky podle krajů jsou v tomto smyslu výsledky získané pracovištní metodou.

Vedle podnikového výkaznictví ČSÚ je RSCP dalším zdrojem informací o výdělcích v jednotlivých krajích České republiky. Výkaznictví ČSÚ, jako tradiční zdroj, sbírá údaje o evidenčním počtu zaměstnanců a vyplacených mzdách za ekonomický subjekt a publikuje průměrné mzdy v členění podle firemních charakteristik. Při srovnávání výsledků výkaznictví a RSCP-PS je třeba vzít v úvahu rozdílnou definici podnikatelské sféry, rozdílné metody výpočtu výdělkových charakteristik a rozdílný způsob členění výsledků podle krajů. Výkaznictví ČSÚ člení výsledky podle sídla ekonomického subjektu, tj. podnikovou metodou.

Respondenty šetření RSCP-PS jsou aktivní ekonomické subjekty (ES) z institucionálních sektorů nefinančních podniků, finančních institucí a vládních institucí zapsané v registru ekonomických subjektů ČSÚ (RES). Na základě Automatizovaného rozpočtového informačního systému (ARIS), který je spravován Ministerstvem financí, se zjišťuje způsob odměňování a příslušnost ekonomického subjektu k podnikatelské sféře. Šetření je výběrové pro ES s 10 až 249 zaměstnanci a plošné pro ES s 250 a více zaměstnanci. Náhodný výběr je prováděn na základě příslušnosti ES do kraje, velikostní kategorie a odvětví ekonomické činnosti.

Tabulky s označením PS-V5, PS-M5, PS-T5 obsahují charakteristiky výběrového souboru (statistiky) jednotlivých zaměstnání na úrovni podskupin zaměstnání (čtyřmístný KZAM-R). Při interpretaci výsledků je nutno mít na zřeteli, že charakteristiky výběrového souboru nelze automaticky pokládat za odhady platné pro celou zaměstnaneckou populaci. Výběrové charakteristiky jsou ovlivněny větším relativním zastoupením velkých ekonomických subjektů ve výběrovém souboru RSCP-PS. Ostatní tabulky obsahují odhady parametrů základního souboru a při jejich výpočtu byly využity dopočtové metody založené na pravděpodobnosti výběru ekonomických subjektů.

Popis publikovaných tabulek

Tabulky v publikaci jsou rozděleny podle sledovaného ukazatele do tří základních okruhů. Tabulky přinášející charakteristiky hodinového výdělku jsou označeny PS-Vx, kde PS značí podnikatelskou sféru a x je pořadové číslo tabulky. Charakteristiky hrubé měsíční mzdy, struktury mzdy a průměrné placené doby jsou obsaženy v tabulkách se značením PS-Mx a charakteristiky měsíční odpracované a neodpracované doby v tabulkách se značením PS-Tx.

Hlavním výsledkem RSCP jsou statistiky výdělkové úrovně a pracovní doby za jednotlivá zaměstnání podle klasifikace KZAM-R, obsažené v tabulkách PS-V5, PS-M5 a PS-T5. Tyto tabulky obsahují ta zaměstnání, která jsou ve své podskupině zaměstnání (čtyřmístný KZAM-R) zastoupena alespoň třemi ekonomickými subjekty a zároveň deseti zaměstnanci. Uvedené počty organizačních jednotek a zaměstnanců ukazují na zastoupení ve výběrovém souboru. V ostatních tabulkách jsou počty zaměstnanců uváděny v % a jejich účelem je přiblížit relativní zastoupení publikovaných kategorií. Údaje o počtech zaměstnanců z této publikace neslouží jako zdroj informací o počtech zaměstnanců v krajích, ty zjišťují šetření ČSÚ – podnikové výkaznictví a výběrové šetření pracovních sil (viz www.czso.cz).

Statistické charakteristiky používané ve výsledkových tabulkách:

1. decil	První decil je hodnota, pod kterou leží 10 % nejnižších hodnot sledovaného znaku.
1. kvartil	První kvartil je hodnota, pod kterou leží 25 % nejnižších hodnot sledovaného znaku.
Medián	Medián je hodnota uprostřed vzestupně uspořádané řady hodnot sledovaného znaku, polovina hodnot je nižší než medián a druhá polovina je vyšší než medián.
3. kvartil	Třetí kvartil je hodnota, nad kterou leží 25 % nejvyšších hodnot sledovaného znaku.
9. decil	Devátý decil je hodnota, nad kterou leží 10 % nejvyšších hodnot sledovaného znaku.
Průměr	Průměr je počítán jako vážený (případně nevážený) aritmetický průměr sledovaného znaku.

Ostatní symboly používané ve výsledkových tabulkách:

"Neuvedeno"	Symbol "Neuvedeno" označuje kategorii zaměstnanců, u které nebyl uveden kód příslušného třídícího znaku.
"*"	Symbol "*" označuje položku vstupních dat vypočítanou, ale nezveřejnitelnou z důvodu nedostatečného počtu vstupních hodnot (méně než 3 ekonomické subjekty a 10 zaměstnanců).

Revidované výsledky ke dni 9. 12. 2010

Hodinový výdělek v podnikatelské sféře ¹⁾kraj: **Karlovarský****Medián hodinového výdělku 105,26 Kč/hod**

Index mediánu hodinového výdělku zaměstnanců

meziroční vůči 3. čtvrtletí 2008..... 103,3 %

Diferenciace

1. decil - 10 % hodinových výdělků menších než 64,47 Kč/hod

1. kvartil - 25 % hodinových výdělků menších než 80,91 Kč/hod

Medián - 50 % hodinových výdělků menších než 105,26 Kč/hod

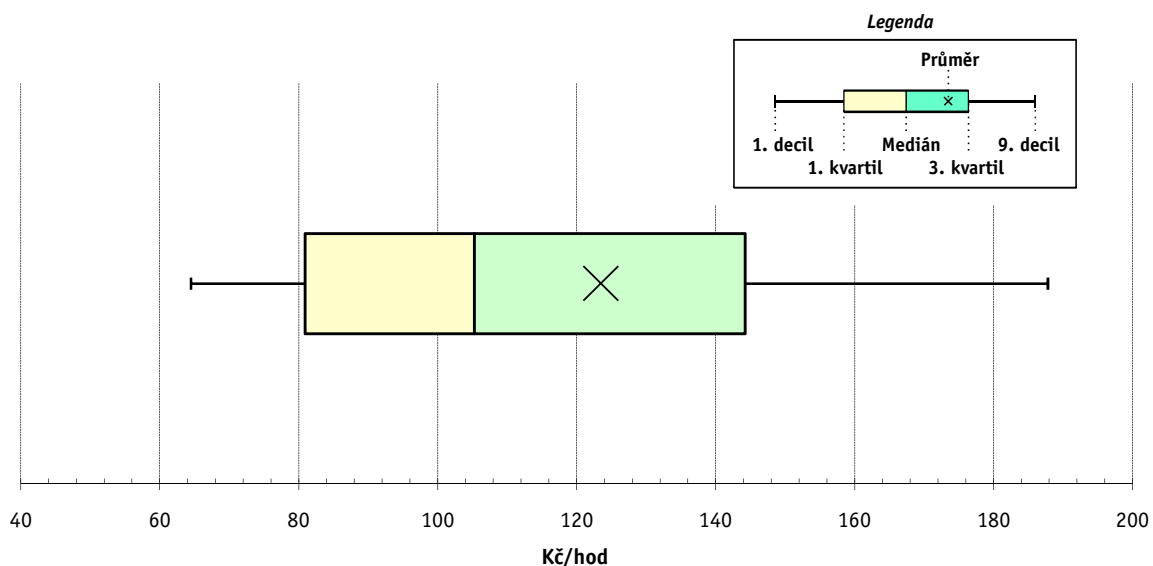
3. kvartil - 25 % hodinových výdělků větších než 144,24 Kč/hod

9. decil - 10 % hodinových výdělků větších než 187,80 Kč/hod

Průměr hodinového výdělku 123,47 Kč/hod

Podíl zaměstnanců s podprůměrným

hodinovým výdělkem 64,2 %

**Vysvětlivky:**

1) Hodinový výdělek se zjišťuje jako průměrný hodinový výdělek definovaný v § 351 až § 362 zákona č. 262/2006 Sb., zákoníku práce, ve znění pozdějších předpisů.

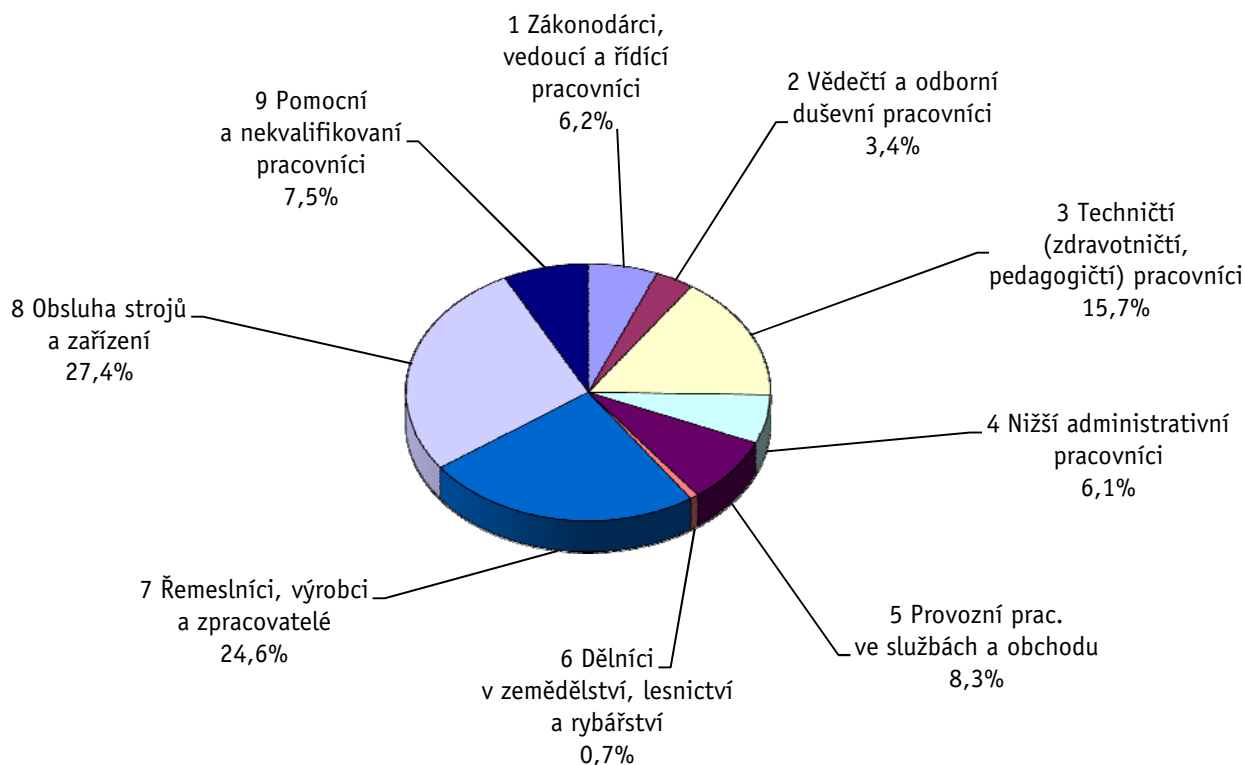
Revidované výsledky ke dni 9. 12. 2010

Hodinový výdělek podle hlavních tříd zaměstnání KZAM-R

kraj: Karlovarský

Hlavní třída zaměstnání KZAM-R	Struktura zaměstnanců	Medián	Diferenciace		Průměr
			1. decil	9. decil	
	%	Kč/hod	Kč/hod	Kč/hod	Kč/hod
1 Zákonodárci, vedoucí a řídicí pracovníci	6,2	182,75	96,52	427,82	240,25
2 Vědečtí a odborní duševní pracovníci	3,4	190,69	104,32	372,38	234,23
3 Techničtí, zdravotničtí a pedagogičtí pracovníci	15,7	142,13	92,46	217,97	150,49
4 Nižší administrativní pracovníci	6,1	101,93	72,19	156,26	110,44
5 Provozní pracovníci ve službách a obchodu	8,3	80,50	58,13	131,06	89,17
6 Dělníci v zemědělství, lesnictví a rybářství	0,7	66,73	49,80	116,44	75,74
7 Řemeslníci, výrobci a zpracovatelé	24,6	99,41	67,83	162,88	107,61
8 Obsluha strojů a zařízení	27,4	101,45	64,80	166,62	108,07
9 Pomocní a nekvalifikovaní pracovníci	7,5	74,08	51,68	124,96	81,80
C E L K E M - podnikatelská sféra	100	105,26	64,47	187,80	123,47

Struktura zaměstnanců dle hlavních tříd KZAM - R



3. čtvrtletí 2009**RSCP - podnikatelská sféra**

PS-V2

Revidované výsledky ke dni 9. 12. 2010

**Hodinový výdělek
podle věkových kategorií**kraj: **Karlovarský**

Věková kategorie	Struktura zaměstnanců	Medián	Diferenciace		Průměr
			1. decil	9. decil	
	%	Kč/hod	Kč/hod	Kč/hod	Kč/hod
do 20 let	0,7	74,03	51,68	112,78	78,06
20 - 29 let	16,6	95,48	63,56	157,63	105,59
30 - 39 let	25,2	112,41	67,93	196,04	129,74
40 - 49 let	24,7	111,19	67,15	198,48	128,83
50 - 59 let	27,4	103,96	64,25	186,81	123,56
60 a více let	5,5	93,39	55,11	198,20	130,01
C E L K E M - podnikatelská sféra	100	105,26	64,47	187,80	123,47

3. čtvrtletí 2009**RSCP - podnikatelská sféra**

PS-V4

Revidované výsledky ke dni 9. 12. 2010

**Hodinový výdělek
podle vzdělání**kraj: **Karlovarský**

Vzdělání	Struktura zaměstnanců	Medián	Diferenciace		Průměr	
			1. decil	9. decil		
	%	Kč/hod	Kč/hod	Kč/hod	Kč/hod	
KKOV						
Základní a nedokončené	A-C	14,1	84,45	56,69	140,43	91,54
Střední bez maturity	D,E,H,J	51,4	96,77	63,74	162,82	105,36
Střední s maturitou	K-M	27,5	129,94	79,44	210,90	143,08
Vyšší odborné a bakalářské	N,R	0,9	133,41	83,52	250,57	154,34
Vysokoškolské	T,V	5,0	218,65	113,63	464,95	282,62
Neuvedeno		1,1	132,82	68,95	181,91	134,87
C E L K E M - podnikatelská sféra	100	105,26	64,47	187,80	123,47	

Revidované výsledky ke dni 9. 12. 2010

Hodinový výdělek podle podskupin zaměstnání KZAM-R

kraj: Karlovarský

Podskupiny zaměstnání KZAM-R	Výběrový soubor		Medián	Diferenciace		Průměr
	počet org. jednotek	počet zaměst.		1. decil	9. decil	
			Kč/hod	Kč/hod	Kč/hod	Kč/hod
1210 Ředitelé a prezidenti velkých organizací, podniků	40	60	529,69	190,48	1 146,94	635,84
1221 Vedoucí pracovníci v zemědělství, lesnictví, rybářství a mysliv.	7	20	218,56	55,57	358,47	198,25
1222 Vedoucí pracovníci v průmyslu (ve výrobě)	54	155	236,18	115,87	628,28	350,05
1223 Vedoucí pracovníci ve stavebnictví a zeměměřičství	13	41	251,13	167,99	437,27	288,85
1224 Vedoucí pracovníci ve velkoobchodě a v maloobchodě	55	355	126,36	95,38	206,06	148,34
1225 Vedoucí pracovníci v restauracích a hotelích	5	22	182,98	110,84	240,14	181,69
1226 Ved. pracovníci v dopr., skladování, telekom. a na pošt. úřadech	16	151	153,54	126,35	231,18	173,02
1227 Vedoucí prac. v organ.zaměřených na poskytování obch.služeb	17	61	262,73	198,68	553,23	329,20
1229 Vedoucí pracovních dílčích celků jinde neuvedení (kult.,zdrav.)	24	100	193,80	118,60	446,32	256,05
1231 Vedoucí pracovníci finančních a hospodářských útvarů	50	115	300,56	152,47	570,95	340,94
1232 Vedoucí pracovníci personálních útvarů a útvarů průmysl. vztahů	19	27	280,67	140,23	769,08	334,22
1233 Vedoucí pracovníci obytných útvarů (včetně průzkumu trhu)	35	73	223,98	118,02	514,88	360,97
1234 Ved. pracovníci reklamních útvarů a útvarů pro styk s veřejností	7	11	194,54	117,94	346,70	233,09
1235 Vedoucí pracovníci zásobovacích útvarů	17	18	173,82	124,46	413,78	220,73
1236 Vedoucí pracovníci výpočetních útvarů	10	12	241,31	112,80	418,03	261,94
1237 Vedoucí pracovníci výzkumných a vývojových útvarů	14	19	225,29	115,26	421,66	269,50
1239 Vedoucí pracovníci ostatních útvarů jinde neuvedení	21	71	387,71	168,56	485,17	363,59
1312 Vedoucí, ředitelé v průmyslu (ve výrobě)	19	53	220,19	117,85	409,85	253,06
1314 Vedoucí, ředitelé ve velkoobchodu a maloobchodu	49	114	115,66	80,21	222,05	143,22
1315 Vedoucí, ředitelé v restauracích a hotelích	9	10	139,43	58,85	351,47	165,32
1316 Vedoucí, ředitelé v dopravě, sklad., telekom. a na pošt. úřadech	14	43	233,04	167,82	317,17	246,02
1317 Vedoucí, ředitelé v podnicích poskytujících obchodní služby	10	29	244,10	185,55	659,89	335,53
1319 Vedoucí, ředitelé malých organizací ostatní (kult.,zdrav.,škol.)	7	30	249,02	183,44	359,53	260,47
2113 Chemici	3	24	199,83	133,49	364,43	233,11
2132 Programátoři	8	36	181,10	121,06	255,68	186,64
2139 Ostatní odborníci zabývající se výpoč. tech. jinde neuvedení	26	42	180,52	102,16	294,12	190,46
2142 Projektanti staveb a areálů, stavební inženýři	14	72	179,81	148,91	342,87	221,12
2143 Projektanti elektrotechnických zařízení, elektroinženýři	11	44	200,89	146,34	395,36	230,10
2144 Projektanti elektron.systémů a telekom.sítí, inženýři - elektronici	3	18	169,03	150,26	263,94	193,57
2145 Projektanti a konstruktéři strojních zařízení, strojní inženýři	9	127	197,43	141,20	281,68	204,28
2146 Chemičtí inženýři, technologové	6	12	150,50	138,12	282,31	219,00
2147 Důlní a hutní inženýři, technologové, metalurgové	4	19	277,19	170,35	360,12	268,29
2149 Ostatní architekti, projekt., konstruk.a tech.inženýři (tvůr.prac.)	11	41	238,76	154,98	316,62	234,02
2221 Lékaři, ordináři (kromě zubních lékařů)	17	397	237,52	136,12	409,79	265,60
2411 Odb. prac. na úseku účetnictví, financí, daní, ap., hlavní účetní	32	69	172,92	92,90	283,09	191,32
2412 Odbor. pracovníci na úseku zaměstnaneckých, personálních věcí	19	25	181,90	130,68	248,95	186,86
2413 Odborní pracovníci v bankovníctví a pojišťovnictví	23	303	142,95	102,27	245,17	165,78
2419 Ostatní odborní pracovníci v oblasti podnikání	18	44	227,37	142,75	396,09	237,32
2421 Právníci, právní poradci (mimo advokacie a soudnictví)	11	12	206,14	159,13	289,14	228,69
2441 Ekonomové - vědecktí pracovníci, specialisté, experti	20	35	183,42	107,63	350,18	213,22
2451 Spisovatelé, autoři, kritikové, novináři, redaktoři	10	18	119,41	95,63	174,65	124,38
2470 Odborní administrativní pracovníci jinde neuvedení	22	40	141,03	89,36	401,62	216,12
3111 Technici ve fyzikálních a příbuzných oborech	6	11	176,64	99,22	287,66	185,75
3112 Stavební technici	33	177	172,68	121,78	248,41	179,47

Revidované výsledky ke dni 9. 12. 2010

Hodinový výdělek podle podskupin zaměstnání KZAM-R

kraj: Karlovarský

Podskupiny zaměstnání KZAM-R	Výběrový soubor		Medián	Diferenciace		Průměr
	počet org. jednotek	počet zaměst.		1. decil	9. decil	
			Kč/hod	Kč/hod	Kč/hod	Kč/hod
3113 Elektrotechnici	25	212	152,22	115,95	225,43	163,19
3114 Elektronici a technici v radiokomunikacích a telekomunikacích	11	65	156,71	117,15	214,72	160,37
3115 Strojírenští technici	26	242	163,41	109,08	214,75	165,04
3116 Chemičtí technici	11	124	207,86	114,47	264,88	200,78
3117 Důlní a hutní technici	5	276	226,43	200,68	256,86	228,29
3118 Technici v kartografii, kresličí a zeměměřiči	20	58	142,82	100,67	191,08	148,87
3119 Ostatní techničtí pracovníci jinde neuvedení	77	473	148,35	95,09	218,40	154,29
3122 Operátoři a obsluha výpočetní techniky	26	47	142,12	91,18	224,53	155,45
3123 Operátoři průmyslových robotů, nc strojů	3	84	136,44	118,63	163,95	139,77
3129 Ostatní technici ve výpočetní technice jinde neuvedení	8	15	144,97	116,82	220,63	158,21
3134 Obsluha lékařských zařízení	3	40	142,98	117,79	211,69	152,94
3151 Kolaudační technici a technici protipožární ochrany	5	25	215,45	175,47	249,39	212,73
3152 Bezpečnostní tech.a tech. pro kontrolu zdravotní nezávadnosti	21	56	143,81	112,70	257,03	166,45
3160 Technici železničního provozu	13	230	183,92	150,36	208,46	182,41
3211 Technici a laboranti v oblasti biologie a v příbuzných oborech	10	107	128,27	102,72	175,09	132,63
3212 Technici v agronomii, v lesnictví a v zemědělství	9	124	153,07	116,84	200,10	152,65
3221 Asistenti zdravotničtí	5	38	87,73	77,78	132,49	91,73
3223 Dietetici a odborníci na výživu	6	19	120,32	97,59	147,68	120,56
3226 Rehabilitační a fyzioterapeutičtí pracovníci (vč. odb. masérů)	8	133	124,08	97,96	146,46	122,09
3229 Ostatní střední zdravotničtí pracovníci jinde neuvedení	3	11	111,97	102,83	131,09	120,46
3231 Ošetřovatelé, všeobecné zdravotní sestry	16	1 004	132,70	105,24	169,99	135,46
3235 Sestry pro intenzivní péči	3	47	150,39	121,71	189,81	154,21
3411 Zprostředkovatelé finanč. transakcí, obchodu s cennými papíry	5	52	151,19	111,55	240,85	172,44
3412 Pojišťovací agenti	11	38	120,17	60,89	242,04	164,07
3415 Obchodní cestující, profes. poradci v obchodě, obch.zástupci	50	109	159,09	93,54	264,14	175,00
3416 Nákupčí	37	87	130,61	86,80	193,44	134,81
3421 Obchodní agenti	40	183	152,08	99,65	240,82	162,02
3422 Odbytoví a přepravní agenti	48	165	139,46	92,52	201,23	149,55
3429 Ostatní obchodní agenti a makléři jinde neuvedení	6	15	135,96	104,38	185,99	138,79
3431 Odborné sekretářky, sekretáři	38	126	100,59	68,83	161,12	110,18
3433 Pracovníci v oblasti účetnictví, fakturace, rozpočet., kalkulace	92	440	136,82	86,37	206,88	147,99
3434 Pracovníci v oblasti statistiky a matematiky	8	15	146,29	87,93	228,89	158,47
3435 Pracovníci v oblasti práce a mezd (kromě účetních)	14	24	140,26	87,69	233,51	149,54
3436 Referenti osobních oddělení	24	52	151,69	85,78	261,32	165,97
3439 Ostatní odborní administrativní pracovníci jinde neuvedení	63	251	133,68	87,81	198,98	140,88
3471 Aranžéři, průmysloví a komerční návrháři, bytoví architekti	13	35	86,41	73,50	100,69	86,11
4112 Kancelářští a manipul. prac. a obsl. zařízení na zpracování textu	9	14	87,43	56,69	121,18	86,14
4113 Pracovníci přípravy dat výpočetní techniky	9	37	86,44	81,53	140,15	100,48
4115 Sekretářky, sekretáři	62	270	92,23	70,81	161,76	108,56
4121 Nižší účetní	24	70	107,26	75,49	168,36	114,41
4123 Nižší finanční, daňoví úředníci a úředníci v příbuzných oborech	9	18	106,07	46,00	185,10	113,14
4131 Úředníci ve skladech	69	256	102,06	76,52	152,48	110,16
4132 Úředníci ve výrobě (např. výrobní plánovači)	16	53	129,31	82,56	209,39	139,09
4133 Úředníci v dopravě a v přepravě (dispečeri, kontrolori apod.)	16	82	128,11	86,50	158,32	126,01

Revidované výsledky ke dni 9. 12. 2010

Hodinový výdělek podle podskupin zaměstnání KZAM-R

kraj: Karlovarský

Podskupiny zaměstnání KZAM-R	Výběrový soubor		Medián	Diferenciace		Průměr
	počet org. jednotek	počet zaměst.		1. decil	9. decil	
			Kč/hod	Kč/hod	Kč/hod	Kč/hod
4190 Ostatní nižší úředníci jinde neuvedení	13	21	106,26	58,38	167,76	122,40
4211 Pokladníci (v bankách, pojišťovnách, spořitelnách, na poště)	24	95	123,39	96,36	156,37	125,39
4212 Úředníci na přepážkách a směnárnicí	18	323	125,18	100,93	159,92	128,36
4213 Pokladníci v obchodě, společném stravování apod.	35	531	82,40	67,93	100,29	83,92
4214 Prodavači vstupenek, jízdenek apod.	10	84	132,05	93,98	149,31	127,94
4215 Bookmakeři, krupiéři a úředníci sázkových kancelář	8	229	116,93	75,53	181,70	123,01
4221 Úředníci cestovních kancelář	4	11	112,70	88,33	165,60	129,37
4222 Recepční	15	291	106,27	81,30	143,33	109,38
4224 Informátoři	8	17	105,48	83,01	270,86	137,49
5112 Vlakvedoucí, vlakové čety, průvodčí (vč. palubních průvodčí)	4	135	162,64	95,51	187,14	155,40
5121 Pracovníci dohlížející nad obsluhujícím personálem, hospodyně	16	144	89,41	69,78	149,85	103,55
5122 Kuchaři	24	438	95,01	64,48	141,05	102,07
5123 Čišníci, servírky	15	440	87,63	69,01	116,81	90,98
5132 Pečovatelé a pomoc.ošetřovatelé v zařiz.soc.péče, v nemocnicích	9	459	71,13	59,56	91,91	74,30
5141 Kadeřníci a holiči	4	21	72,96	59,81	105,91	79,01
5142 Kosmetiči, maskéři	5	34	127,83	95,28	161,89	129,32
5144 Maséři	9	170	89,76	70,52	106,69	89,37
5149 Ostatní pracovníci zajišťující osobní služby jinde neuvedení	7	165	78,82	68,08	95,61	81,22
5161 Hasiči, požárníci	4	78	180,93	128,91	207,57	174,70
5169 Ostatní pracovníci ochrany a ostrahy jinde neuvedení	30	691	60,39	53,77	86,10	67,18
5211 Prodavači v obchodech	108	1 435	77,60	63,67	107,42	82,49
6113 Zahradníci a pěstitelé zahradních plodin a sazenic	6	13	79,80	53,97	111,13	80,97
6141 Dělníci pro pěstění a ošetřování lesa	6	120	78,60	54,95	99,20	80,98
6142 Dělníci pro těžbu dřeva (kromě obsluhy pojízdných zařízení)	3	73	100,32	79,32	134,98	106,96
7122 Zedníci, kameníci, omítkáři	24	178	106,32	77,73	158,46	111,91
7123 Betonáři, děl.specializovaní na pokládání betonových povrchů	4	40	104,18	60,82	167,25	108,07
7124 Tesaři a truhláři	8	34	105,73	81,04	171,53	111,55
7129 Ost. stavební dělníci hlavní stav. výroby a prac.v ost. oborech	15	92	116,21	69,18	138,66	110,57
7136 Instalatéři, potrubáři, stavební zámečníci, klempíři	24	100	115,00	86,68	147,44	114,85
7137 Stavební a provozní elektrikáři	16	47	150,40	78,91	182,40	136,26
7139 Ostatní děl.zajišťující dokonč.stavební práce a děl.v přib.obor.	3	15	136,58	93,93	170,27	135,11
7142 Lakýrníci a pracovníci v příbuzných oborech	4	14	118,71	78,92	133,60	110,01
7212 Svářeči, řezači plamenem a páječi	12	98	120,99	65,17	189,91	125,10
7222 Nástrojaři, kovomodeláři, kovodělníci, zámečníci	63	1 156	150,79	91,23	183,55	142,34
7223 Seřizovači a obsl. obráběcích strojů (kromě autom. a poloaut.)	17	184	116,45	67,15	171,09	120,26
7224 Brusiči, leštiči a ostříči nástrojů	10	164	99,60	62,34	147,78	106,58
7231 Mechanici a opraváři motorových vozidel	27	125	123,09	86,48	171,45	128,67
7234 Mechanici a opraváři kolejových vozidel	4	164	155,20	110,10	178,89	148,16
7235 Mechanici a opraváři obráběcích, zeměd. strojů a prům. zařízení	14	149	130,76	93,06	176,93	134,53
7239 Ostatní mechanici a opraváři strojů a zařízení bez elektro j.n.	10	48	136,61	103,52	191,06	140,50
7241 Elektromech., opraváři a seřizovači různých typů elektr. zařízení	44	1 212	107,78	69,42	185,73	120,46
7242 Mechanici, opraváři a seřizovači elektr. částí aut, letadel, lodí	4	26	136,01	110,49	166,09	137,45
7243 Mechanici, seřizovači, opraváři elektronických zařízení	12	191	154,03	106,48	190,33	151,15
7244 Telefonní a telegrafní mechanici, montéři a opraváři	5	26	139,13	109,41	177,19	141,23

Revidované výsledky ke dni 9. 12. 2010

Hodinový výdělek podle podskupin zaměstnání KZAM-R

kraj: Karlovarský

Podskupiny zaměstnání KZAM-R	Výběrový soubor		Medián	Diferenciace		Průměr
	počet org.	počet		1. decil	9. decil	
	jednotek	zaměst.	Kč/hod	Kč/hod	Kč/hod	Kč/hod
7246 Montéři a opraváři silnoproudých elektrických vedení	8	188	163,96	128,86	200,04	165,22
7311 Výrobci, mechanici a opraváři přesných přístrojů a zařízení	3	16	126,69	85,65	142,52	119,64
7321 Výrobci hrnčič., porcel. zboží, žáruvzd.výrobků, brus.kotoučů	4	312	76,87	61,60	105,12	80,23
7322 Dělníci při výrobě skla, skláři vč. brusičů a leštičů	3	176	109,99	65,68	164,11	112,95
7324 Malíři skla a keramiky a prac. v příb.obor. (vč.výrobců zrcadel)	5	69	87,85	63,48	119,30	93,35
7411 Zpracovatelé masa, ryb vč. uzenářů a konzervovačů masa a ryb	7	47	92,23	79,60	117,61	96,97
7412 Zpracovatelé pekárenských a cukrářských výrobků	16	117	76,68	65,49	103,71	82,53
7419 Ostatní zpracovatelé - výrobci potravinářských výrobků	8	61	78,69	67,99	92,16	80,96
7422 Umělečtí truhláři, řezbáři, výrobci a opraváři výrobků ze dřeva	7	10	95,20	74,15	146,17	105,35
7439 Ost. dělníci při výrobě textilu, oděvů a výrobků z kůže, kožešin	3	464	75,11	60,18	96,04	76,90
8111 Obsluha důlního zařízení a razicích štítů	3	466	168,97	138,41	210,11	172,67
8112 Obsluha zařízení pro úpravu rudných a nerudných surovin	4	315	153,70	104,74	193,39	152,20
8131 Obsluha pecí na výrobu skla a keramiky	4	77	174,45	118,43	194,95	164,43
8159 Obsluha ostatních zařízení při chemické výrobě jinde neuvedená	5	236	149,12	114,40	166,87	144,84
8161 Obsluha zařízení při výrobě a rozvodu elektřiny	3	191	190,06	150,00	216,03	187,12
8162 Obsluha parních turbín, ohřivačů a motorů	14	51	126,47	78,88	223,38	148,70
8163 Obsluha zařízení při úpravě, čištění a rozvodu vody	12	173	135,28	107,29	184,09	140,09
8171 Obsluha automatických nebo poloautomatic. montážních linek	7	119	95,54	70,62	132,33	100,36
8180 Obsluha strojů a zařízení pro práce na železničním svršku	5	67	153,52	120,86	174,60	150,45
8211 Obsluha automat. nebo poloaut. obráběcích strojů (kromě 722)	11	119	120,34	84,78	168,49	123,29
8232 Obsluha strojů na výrobu plastových výrobků (vč. laminování)	4	133	118,52	100,04	154,64	121,20
8240 Obsluha automat. nebo poloautomat. dřevoobráběcích strojů	4	88	127,02	63,15	162,33	114,80
8261 Obsluha strojů na úpravu vláken, dopřádání a navíjení příže	3	135	88,75	71,17	116,40	92,64
8264 Obsluha strojů na bělení, barvení, čištění, praní, žehlení textilu	8	222	73,64	62,40	119,23	81,97
8274 Obsluha strojů na zpracování mouky, výrobu pečiva, čokolády	5	90	98,66	71,96	130,65	101,36
8281 Montážní dělníci montující mechanická zařízení (stroje, vozidla)	5	244	96,95	59,50	130,66	97,77
8284 Montážní dělníci montující výrobky z kovů, pryže a plastů	4	659	97,62	72,42	112,31	96,58
8290 Obsluha jiných stacionárních zařízení a ostatní montážní dělníci	8	89	102,62	67,60	151,00	112,21
8311 Strojvedoucí	6	408	181,25	164,98	201,68	182,03
8313 Dělníci zabezpečující sestavování vlaků (brzdaři, výhybkáři)	6	241	143,58	128,58	162,46	144,77
8321 Řidiči osobních a malých dodávkových automobilů, taxikářů	23	93	104,82	75,28	138,02	104,20
8323 Řidiči autobusů, trolejbusů a tramvají	4	362	91,63	77,46	121,35	98,10
8324 Řidiči nákladních automobilů a tahačů	49	860	91,14	69,77	158,87	104,61
8326 Řidiči speciálních vozidel	7	91	135,88	89,71	177,24	129,98
8331 Obsluha zemědělských a lesních strojů	8	77	98,49	53,00	164,35	104,68
8332 Obsluha zemních a příbuzných strojů	16	336	165,62	120,95	188,97	160,44
8333 Obsluha jeřábů, zdvihacích a podobných manipulačních zařízení	10	32	101,10	82,72	147,49	107,28
8334 Obsluha vysokozdvíhých a ostatních motorových vozíků	31	276	107,43	82,42	130,13	106,80
9132 Pomocníci a uklízeči v kancelářích, hotelích, nemocnicích ap.	70	850	68,23	53,18	87,77	69,52
9133 Ruční pradláči a žehlíři (kromě obsluhy strojů)	4	30	71,09	67,59	87,40	75,04
9141 Domovníci, správci domu	15	66	88,82	59,59	142,05	94,01
9151 Poslíčci, nosiči zavazadel a doručovatelé	7	33	78,60	63,17	99,97	81,30
9152 Vrátní, hlídači, uváděči a šatnářky	27	127	64,94	52,19	88,48	67,50
9161 Sběrači odpadků, popeláři	4	167	59,00	51,30	85,87	63,73

Revidované výsledky ke dni 9. 12. 2010

**Hodinový výdělek
podle podskupin zaměstnání KZAM-R**

kraj: Karlovarský

Podskupiny zaměstnání KZAM-R	Výběrový soubor		Medián	Diferenciace		Průměr
	počet org. jednotek	počet zaměst.		1. decil	9. decil	
			Kč/hod	Kč/hod	Kč/hod	Kč/hod
9162 Metaři, čističi záchodků, žump, kanálů a podobných zařízení	4	26	104,62	97,55	139,81	112,50
9312 Pomocní a nekvalif. dělníci na stavbách a údržbě silnic, přehrad	6	27	117,62	89,27	149,97	120,35
9321 Pomocní a nekvalifikovaní montážní a manipulační dělníci	32	458	87,28	56,17	113,97	86,83
9322 Ruční baliči a pytlovači	5	15	62,93	56,05	90,31	72,03
9323 Dělníci nádvorní skupiny (pomocní montéři)	8	62	86,72	58,74	114,10	89,25
9333 Vazači a nosiči břemen, přístavní dělníci (dokaři)	5	23	78,28	62,64	95,53	76,83
9339 Pomocní a nekvalif. pracovníci v dopravě, ve skladech, v telek.	42	333	87,91	61,91	143,06	95,79

3. čtvrtletí 2009

RSCP - podnikatelská sféra

PS-V6

Revidované výsledky ke dni 9. 12. 2010

Hodinový výdělek
podle kategorií zaměstnání

kraj: Karlovarský

Kategorie zaměstnání	Struktura zaměstnanců	Medián	Diferenciace		Průměr
			1. decil	9. decil	
	%	Kč/hod	Kč/hod	Kč/hod	Kč/hod
D Manuální pracovníci	67,5	94,73	60,85	159,94	102,70
T Nemanuální pracovníci	32,5	139,53	81,95	252,26	166,69
Relace D/T (%)		67,9	74,3	63,4	61,6
C E L K E M - podnikatelská sféra	100	105,26	64,47	187,80	123,47

manuální pracovníci - zaměstnanci s převážně manuálním charakterem práce (hlavní třída KZAM-R 6-9 a vybraná zaměstnání hl. třídy 5)

nemanuální pracovníci - zaměstnanci s převážně nemanuálním charakterem práce (hlavní třída KZAM-R 1-4 a vybraná zaměstnání hl. třídy 5)

3. čtvrtletí 2009

RSCP - podnikatelská sféra

PS-V8

Revidované výsledky ke dni 9. 12. 2010

Hodinový výdělek
podle pohlaví

kraj: Karlovarský

Pohlaví	Struktura zaměstnanců	Medián	Diferenciace		Průměr
			1. decil	9. decil	
	%	Kč/hod	Kč/hod	Kč/hod	Kč/hod
M Muž	58,7	115,27	70,00	204,25	136,42
Ž Žena	41,3	94,12	61,27	157,31	105,11
Relace Ž/M (%)		81,7	87,5	77,0	77,0
C E L K E M - podnikatelská sféra	100	105,26	64,47	187,80	123,47

Hrubá měsíční mzda a její složky, diference, placená doba v podnikatelské sféře

kraj:

Medián hrubé měsíční mzdy 18 741 Kč/měs

Diference

1. decil - 10 % hodinových výdělků menších než	11 862 Kč/měs
1. kvartil - 25 % hodinových výdělků menších než	14 395 Kč/měs
Medián - 50 % hodinových výdělků menších než	18 741 Kč/měs
3. kvartil - 25 % hodinových výdělků větších než	25 590 Kč/měs
9. decil - 10 % hodinových výdělků větších než	33 429 Kč/měs

Průměr hrubé měsíční mzdy 22 083 Kč/měs

Vybrané složky hrubé měsíční mzdy

prémie a odměny	14,4 %
příplatky za přesčas	0,6 %
příplatky ostatní	5,3 %
náhrady	10,5 %
odměny za pohotovost	0,3 %

Průměrná placená doba 170,8 hod/měs

Revidované výsledky ke dni 9. 12. 2010

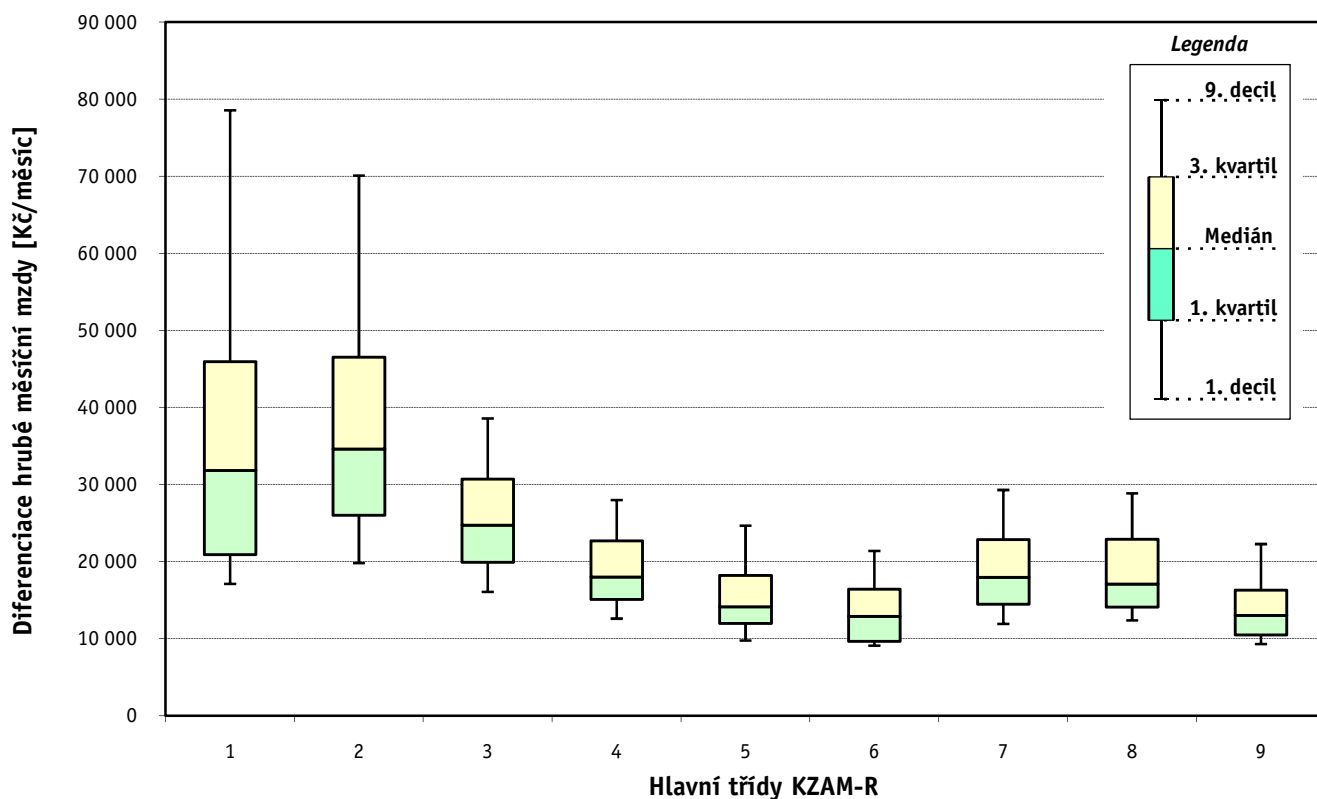
Hrubá měsíční mzda a její složky, diferenciaci, placená doba podle hlavních tříd zaměstnání KZAM-R

kraj: Karlovarský

Hlavní třída zaměstnání KZAM - R	Struktura zaměstnanců	Medián
	%	Kč/měs

1 Zákodárci, vedoucí a řídící pracovníci	6,5	31 826
2 Vědečtí a odborní duševní pracovníci	3,4	34 637
3 Techničtí, zdravotničtí a pedagogičtí pracovníci	16,0	24 736
4 Nižší administrativní pracovníci	5,7	18 012
5 Provozní pracovníci ve službách a obchodu	7,7	14 158
6 Dělníci v zemědělství, lesnictví a rybářství	0,7	12 915
7 Řemeslníci, výrobci a zpracovatelé	24,5	17 954
8 Obsluha strojů a zařízení	28,2	17 095
9 Pomocní a nekvalifikovaní pracovníci	7,3	13 043

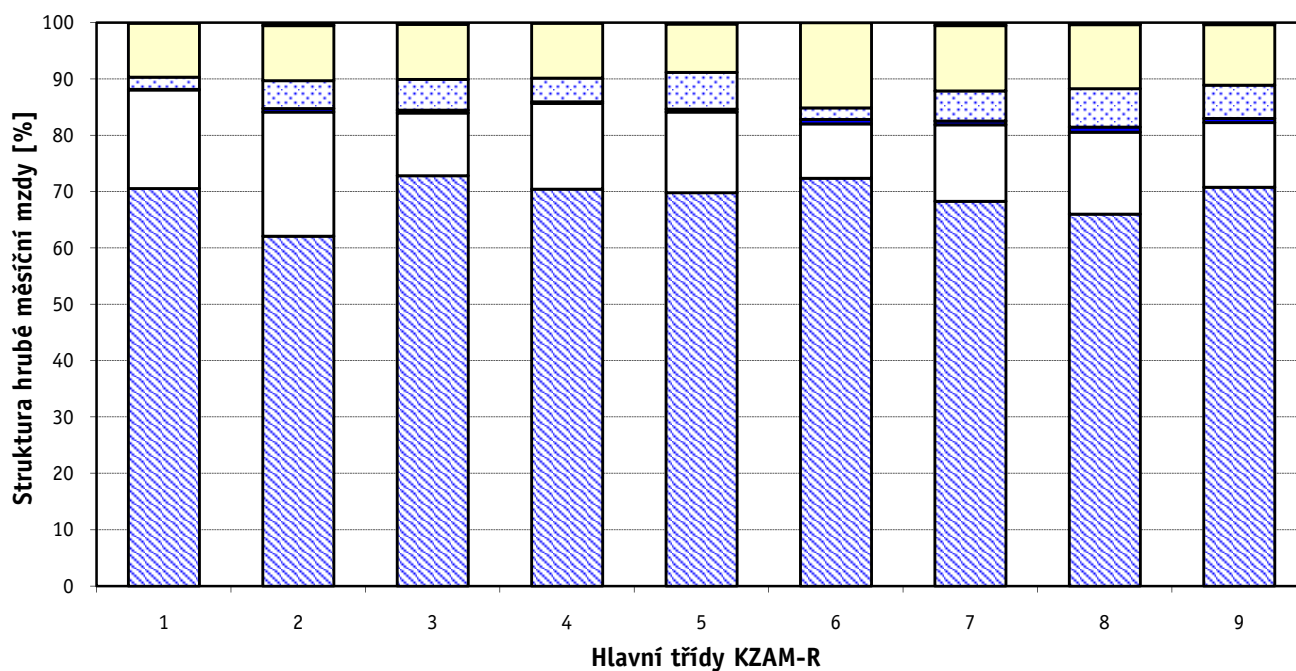
C E L K E M - podnikatelská sféra	100	18 741
--	------------	---------------



Hrubá měsíční mzda a její složky, diferenciacie, placená doba podle hlavních tříd zaměstnání KZAM-R

kraj: Karlovarský

Diferenciace				Průměr	Vybrané složky hrubé měsíční mzdy					Placená doba
1. decil	1. kvartil	3. kvartil	9. decil		prémie a odměny	příplatky za přesčas	příplatky ostatní	náhrady	odměny za pohotovost	
Kč/měs	Kč/měs	Kč/měs	Kč/měs	Kč/měs	%	%	%	%	%	hod/měs
17 108	20 932	45 935	78 567	43 475	17,5	0,1	2,2	9,6	0,1	171,5
19 799	26 016	46 528	70 095	41 761	22,0	0,7	4,9	9,8	0,5	170,4
16 072	19 934	30 729	38 581	26 340	11,1	0,5	5,5	9,8	0,3	170,6
12 610	15 082	22 706	28 000	19 472	15,2	0,3	4,2	9,8	0,0	169,7
9 757	11 995	18 218	24 666	15 983	14,3	0,5	6,6	8,6	0,2	171,6
9 092	9 652	16 446	21 383	14 059	9,7	0,8	2,1	15,1	0,0	172,5
11 910	14 494	22 862	29 300	19 440	13,6	0,7	5,3	11,6	0,5	172,3
12 375	14 118	22 919	28 860	19 053	14,6	0,9	6,8	11,4	0,3	169,3
9 305	10 503	16 325	22 282	14 363	11,5	0,7	5,9	10,8	0,3	170,8
11 862	14 395	25 590	33 429	22 083	14,4	0,6	5,3	10,5	0,3	170,8



Revidované výsledky ke dni 9. 12. 2010

Hrubá měsíční mzda a její složky, diference, placená doba podle podskupin zaměstnání KZAM-R

kraj: Karlovarský

Podskupiny zaměstnání KZAM-R	Počet zaměstnanců přepočtený podle placených měsíců	Medián
		Kč/měs
1210 Ředitelé a prezidenti velkých organizací, podniků	65	88 822
1221 Vedoucí pracovníci v zemědělství, lesnictví, rybářství a myslivosti	20	38 264
1222 Vedoucí pracovníci v průmyslu (ve výrobě)	144	44 929
1223 Vedoucí pracovníci ve stavebnictví a zeměměřičtví	39	43 128
1224 Vedoucí pracovníci ve velkoobchodě a v maloobchodě	324	22 101
1225 Vedoucí pracovníci v restauracích a hotelích	23	29 447
1226 Vedoucí pracovníci v dopravě, skladování, telekomunik. a na poštovních úřadech	123	25 814
1227 Vedoucí pracovníci v organizacích zaměřených na poskytování obchodních služeb	64	45 423
1229 Vedoucí pracovních dílčích celků jinde neuvedení (kulturních,zdravotn.,školských)	94	32 525
1231 Vedoucí pracovníci finančních a hospodářských (správních) útvarů	106	52 019
1232 Vedoucí pracovníci personálních útvarů a útvarů průmyslových vztahů	26	50 009
1233 Vedoucí pracovníci obytných útvarů (včetně průzkumu trhu)	68	39 681
1234 Vedoucí pracovníci reklamních útvarů a útvarů pro styk s veřejností	12	30 936
1235 Vedoucí pracovníci zásobovacích útvarů	18	30 511
1236 Vedoucí pracovníci výpočetních útvarů	11	44 003
1237 Vedoucí pracovníci výzkumných a vývojových útvarů	20	46 209
1239 Vedoucí pracovníci ostatních útvarů jinde neuvedení	68	73 704
1312 Vedoucí, ředitelé v průmyslu (ve výrobě)	52	34 054
1314 Vedoucí, ředitelé ve velkoobchodu a maloobchodu	106	21 742
1316 Vedoucí, ředitelé v dopravě, skladování, telekomunikacích a na poštovních úřadech	41	38 351
1317 Vedoucí, ředitelé v podnicích poskytujících obchodní služby	30	45 950
1319 Vedoucí, ředitelé malých organizací ostatní (kultura,zdravotnictví,školství)	29	41 926
2113 Chemici	25	33 375
2132 Programátoři	33	31 445
2139 Ostatní odborníci zabývající se výpočetní technikou jinde neuvedení	40	32 401
2142 Projektanti staveb a areálů, stavební inženýři	70	30 831
2143 Projektanti elektrotechnických zařízení, elektroinženýři	41	40 204
2144 Projektanti elektronických systémů a telekomunikačních sítí, inženýři - elektronici	18	37 060
2145 Projektanti a konstruktéři strojních zařízení, strojní inženýři	124	31 520
2146 Chemičtí inženýři, technologové	12	25 335
2147 Důlní a hutní inženýři, technologové, metalurgové	19	46 245
2149 Ostatní architekti, projektanti, konstruktéři a techničtí inženýři (tvůrčí pracovníci)	39	42 306
2221 Lékaři, ordináři (kromě zubních lékařů)	313	46 926
2411 Odborní pracovníci na úseku účetnictví, financí, daní, apod., hlavní účetní	66	29 307
2412 Odborní pracovníci na úseku zaměstnaneckých, personálních věcí	24	30 239
2413 Odborní pracovníci v bankovníctví a pojišťovníctví	286	26 864
2419 Ostatní odborní pracovníci v oblasti podnikání	41	37 293
2421 Právníci, právní poradci (mimo advokacie a soudnictví)	10	35 682
2441 Ekonomové - vědečtí pracovníci, specialisté, experti	31	31 320
2451 Spisovatelé, autoři, kritikové, novináři, redaktori	18	21 397
2470 Odborní administrativní pracovníci jinde neuvedení	37	24 206
3111 Technici ve fyzikálních a příbuzných oborech	12	39 577
3112 Stavební technici	172	28 971
3113 Elektrotechnici	211	26 328

Hrubá měsíční mzda a její složky, diference, placená doba podle podskupin zaměstnání KZAM-R

kraj: Karlovarský

Diference				Průměr	Vybrané složky hrubé měsíční mzdy					Placená doba
1. decil	1. kvartil	3. kvartil	9. decil		prémie a odměny	příplatky za přesčas	příplatky ostatní	náhrady	odměny za pohotovost	
Kč/měs	Kč/měs	Kč/měs	Kč/měs	Kč/měs	%	%	%	%	%	hod/měs
38 764	60 634	128 785	232 440	130 902	20,5	0,0	0,8	11,9	0,0	167,0
10 929	11 516	48 747	60 856	35 716	22,5	0,0	0,1	8,0	0,7	166,4
20 236	27 933	70 286	124 519	71 469	19,4	0,1	1,1	12,4	0,0	168,0
29 212	35 638	69 079	92 872	57 044	18,8	0,0	0,6	8,5	0,0	173,8
16 517	18 843	29 453	37 331	26 353	11,4	0,3	3,8	9,9	0,1	174,0
16 452	22 453	40 144	41 189	31 057	13,5	0,3	3,2	7,2	0,0	172,2
21 622	23 555	32 483	42 358	29 722	9,5	0,1	2,6	10,8	1,0	164,0
31 177	38 537	69 075	122 327	60 753	22,8	0,0	2,6	11,0	0,4	171,5
20 844	23 377	54 666	72 877	42 832	25,5	0,1	4,2	6,9	0,0	170,7
26 947	33 115	76 186	90 883	58 731	20,0	0,0	1,0	10,6	0,2	165,0
26 577	31 118	65 681	113 944	60 762	14,5	0,0	0,7	12,7	0,2	168,4
18 799	26 205	58 868	86 655	56 127	13,6	0,1	1,1	12,5	0,0	168,5
18 999	24 328	54 329	63 388	41 393	30,0	0,2	2,2	7,9	0,0	166,6
21 913	26 179	53 345	72 346	39 316	17,5	0,0	3,6	10,0	0,0	166,1
20 512	27 089	75 849	78 901	52 246	14,5	0,0	0,1	12,6	1,3	167,4
21 944	36 182	63 705	75 521	48 142	14,7	0,0	2,5	11,0	0,2	165,4
28 803	45 911	80 577	90 000	66 887	26,5	0,0	1,0	9,6	0,6	164,5
19 271	27 663	48 710	77 774	43 256	16,6	0,0	0,6	11,1	0,7	167,0
14 545	16 748	28 126	45 975	26 643	14,0	0,2	3,9	10,1	0,0	174,4
27 878	31 874	45 151	54 955	40 474	17,9	0,1	1,5	9,3	0,2	166,7
31 366	35 358	73 751	122 427	64 854	32,5	0,0	2,3	10,1	0,0	173,4
33 552	37 816	51 014	74 009	47 804	43,5	0,0	6,2	7,8	0,0	169,1
21 226	24 094	42 477	70 027	38 256	1,8	0,0	0,0	14,4	0,0	162,9
21 010	24 144	40 007	45 864	32 965	11,4	0,1	11,5	11,0	1,7	165,3
16 888	26 791	42 757	56 493	35 949	14,1	0,1	5,2	9,1	1,4	166,1
25 190	26 928	41 872	47 897	36 967	24,0	0,3	2,5	10,6	0,7	166,1
28 061	34 595	53 416	73 379	46 048	17,9	0,2	2,4	8,8	4,4	164,3
24 723	26 353	49 953	68 537	39 370	5,4	1,3	1,4	9,2	4,9	171,7
23 389	26 834	37 293	44 372	33 434	16,7	0,0	0,2	11,5	0,0	162,4
20 795	23 000	46 825	48 992	35 713	15,6	0,1	2,7	9,7	0,5	164,2
31 229	42 650	51 906	66 785	47 125	9,9	0,0	21,1	12,1	0,6	163,7
28 072	31 608	45 623	53 673	40 799	16,8	0,0	4,0	11,3	0,3	162,5
29 764	36 924	61 186	85 077	52 199	7,3	3,0	17,8	8,8	1,2	191,7
19 039	21 515	38 522	47 184	33 952	19,9	0,0	1,4	10,7	0,0	170,4
21 992	23 672	36 933	40 459	31 276	12,9	0,1	2,1	10,4	0,0	166,1
21 046	22 910	33 215	44 156	31 198	20,4	0,0	0,8	10,7	0,1	172,5
25 056	28 386	46 393	68 936	42 793	18,3	0,0	2,1	9,4	0,1	167,4
27 776	30 285	44 083	64 361	42 651	9,7	0,0	6,9	9,9	0,0	164,7
25 342	26 239	45 959	53 310	38 637	24,3	0,0	1,7	9,6	0,0	168,2
17 378	18 111	23 245	30 080	22 200	8,1	0,0	2,8	8,4	0,1	178,4
16 004	19 121	42 517	65 739	39 759	16,0	0,0	0,4	11,4	0,0	168,1
16 351	23 487	48 802	51 383	36 188	4,0	0,0	0,8	12,2	0,0	166,5
22 078	25 067	36 264	43 742	31 215	10,9	0,5	4,7	10,3	0,8	170,2
17 945	21 669	35 443	43 163	28 706	11,5	0,6	2,3	11,1	1,5	167,3

Revidované výsledky ke dni 9. 12. 2010

Hrubá měsíční mzda a její složky, diference, placená doba podle podskupin zaměstnání KZAM-R

kraj: Karlovarský

Podskupiny zaměstnání KZAM-R	Počet zaměstnanců přepočtený podle placených měsíců	Medián
		Kč/měs
3114 Elektronici a technici v radiokomunikacích a telekomunikacích	63	28 997
3115 Strojírenští technici	227	27 179
3116 Chemičtí technici	121	37 978
3117 Důlní a hutní technici	273	39 691
3118 Technici v kartografii, kresliči a zeměměřiči	57	23 593
3119 Ostatní techničtí pracovníci jinde neuvedení	439	25 278
3122 Operátoři a obsluha výpočetní techniky	45	24 140
3123 Operátoři průmyslových robotů, nc strojů	84	22 401
3129 Ostatní technici ve výpočetní technice jinde neuvedení	15	26 122
3134 Obsluha lékařských zařízení	37	28 324
3151 Kolaudační technici a technici protipožární ochrany	23	36 154
3152 Bezpečnostní technici a technici pro kontrolu zdravotní nezávadnosti a jakosti	58	23 972
3160 Technici železničního provozu	227	30 639
3211 Technici a laboranti v oblasti biologie a v příbuzných oborech	96	23 333
3212 Technici v agronomii, v lesnictví a v zemědělství	122	28 117
3221 Asistenti zdravotníků	20	13 290
3223 Dietetici a odborníci na výživu	19	20 927
3226 Rehabilitační a fyzioterapeutičtí pracovníci (vč. odborných masérů)	107	21 613
3229 Ostatní střední zdravotničtí pracovníci jinde neuvedení	11	18 521
3231 Ošetřovatelé, všeobecné zdravotní sestry	856	21 179
3235 Sestry pro intenzivní péči	40	25 590
3411 Zprostředkovatelé finančních transakcí, obchodu s cennými papíry, devizami	49	27 163
3412 Pojišťovací agenti	35	24 141
3415 Obchodní cestující, profesionální poradci v obchodě, obchodní zástupci	105	28 239
3416 Nákupčí	77	21 700
3421 Obchodní agenti	173	26 377
3422 Odbytoví a přepravní agenti	156	24 237
3429 Ostatní obchodní agenti a makléři jinde neuvedení	12	22 513
3431 Odborné sekretářky, sekretáři	118	17 684
3433 Pracovníci v oblasti účetnictví, fakturace, rozpočetnictví, kalkulace	402	23 773
3434 Pracovníci v oblasti statistiky a matematiky	13	27 641
3435 Pracovníci v oblasti práce a mezd (kromě účetních)	22	25 145
3436 Referenti osobních oddělení	49	25 951
3439 Ostatní odborní administrativní pracovníci jinde neuvedení	226	23 244
3471 Aranžéři, průmysloví a komerční návrháři, bytoví architekti	23	14 546
4112 Kancelářští a manipulační pracovníci a obsluha zařízení na zpracování textu	12	12 477
4113 Pracovníci přípravy dat výpočetní techniky	24	17 655
4115 Sekretářky, sekretáři	243	17 168
4121 Nižší účetní	65	19 408
4123 Nižší finanční, daňoví úředníci a úředníci v příbuzných oborech	13	23 078
4131 Úředníci ve skladech	243	17 590
4132 Úředníci ve výrobě (např. výrobní plánovači)	51	21 203
4133 Úředníci v dopravě a v přepravě (dispečeri, kontrolori apod.)	82	21 719
4190 Ostatní nižší úředníci jinde neuvedení	20	22 077

Hrubá měsíční mzda a její složky, diference, placená doba podle podskupin zaměstnání KZAM-R

kraj: Karlovarský

Diference				Průměr	Vybrané složky hrubé měsíční mzdy					Placená doba
1. decil	1. kvartil	3. kvartil	9. decil		prémie a odměny	příplatky za přesčas	příplatky ostatní	náhrady	odměny za pohotovost	
Kč/měs	Kč/měs	Kč/měs	Kč/měs	Kč/měs	%	%	%	%	%	hod/měs
21 292	24 461	33 935	38 956	30 784	8,6	0,8	1,3	9,6	1,1	169,3
19 547	23 082	32 269	38 979	28 515	14,2	0,6	4,7	11,2	0,2	164,7
18 406	25 563	42 562	47 373	35 145	10,2	0,7	12,7	12,2	0,0	165,9
34 575	37 191	42 395	45 712	40 170	12,5	0,1	17,5	12,1	0,8	163,3
17 854	19 819	29 712	37 226	25 260	11,3	0,0	6,0	12,3	0,3	165,8
16 205	20 346	31 992	38 360	26 798	12,6	0,5	5,5	10,7	0,6	168,7
16 970	20 921	32 686	44 473	27 761	9,6	0,1	2,3	10,4	0,6	168,7
18 621	20 538	24 976	27 185	22 667	11,8	0,5	3,8	12,4	0,0	164,3
19 387	21 295	36 675	51 139	30 207	8,4	0,2	1,8	10,5	3,7	167,9
18 909	21 384	33 767	37 956	28 479	1,9	3,9	20,5	11,6	1,1	193,7
28 077	32 042	41 792	43 029	36 323	7,5	0,8	18,0	10,2	3,3	166,6
17 645	19 022	30 030	42 821	26 926	9,0	0,1	2,2	11,1	0,0	166,5
24 938	28 325	33 180	34 561	30 302	5,7	1,9	11,7	11,5	1,0	168,1
18 321	19 804	29 245	33 119	24 543	4,6	3,9	12,4	11,3	0,3	190,0
21 546	23 653	34 975	37 835	28 508	8,5	0,1	2,1	17,2	0,0	168,2
11 416	12 570	15 368	22 439	14 949	3,1	0,7	11,7	8,6	0,1	166,7
16 910	18 257	22 182	25 064	20 791	8,7	0,3	6,3	10,3	0,0	171,8
17 601	19 437	22 940	24 383	21 303	9,6	0,1	4,7	9,0	0,0	167,4
14 981	16 941	20 327	21 592	19 781	9,2	1,2	6,9	7,4	0,0	170,0
17 001	18 742	24 811	28 758	22 270	6,6	1,3	12,7	9,5	0,4	173,5
19 867	21 516	30 699	34 798	26 385	2,9	3,1	15,5	9,9	0,1	182,7
19 388	20 206	34 688	40 703	28 394	11,1	0,2	0,0	10,1	0,0	170,2
17 185	20 936	28 747	44 818	30 917	11,1	0,0	0,4	9,9	0,0	172,5
16 978	20 862	38 365	46 376	30 930	25,1	0,4	1,7	10,1	0,1	172,5
15 728	16 856	28 410	33 158	23 460	8,7	0,1	8,0	11,9	0,0	168,9
17 465	20 189	33 921	46 235	28 763	14,1	0,1	3,7	10,8	0,0	164,5
16 067	18 630	30 268	38 914	26 919	15,6	0,4	4,5	11,2	0,0	169,8
20 488	22 008	23 282	26 989	23 720	18,0	0,1	4,2	9,6	0,0	170,7
11 823	13 711	21 979	30 686	19 214	7,3	0,1	5,0	11,0	0,0	168,3
16 579	19 872	29 555	36 865	26 252	13,2	0,1	4,6	10,8	0,0	167,5
15 676	20 423	36 041	39 170	28 417	11,7	0,4	12,2	11,7	0,0	170,2
14 695	15 621	37 183	41 309	26 378	7,0	0,1	11,5	12,1	0,0	168,5
15 355	21 082	31 550	45 649	28 670	13,1	0,0	9,6	10,9	0,0	166,7
14 728	17 998	29 139	35 802	24 413	11,2	0,1	5,9	10,8	0,0	168,9
13 409	14 222	16 620	19 874	15 363	3,7	0,2	2,8	10,8	0,0	170,9
9 668	9 972	20 123	22 211	14 914	4,5	0,1	4,1	10,6	0,0	170,2
12 829	14 485	19 604	27 433	18 399	14,8	0,1	2,7	9,6	0,0	171,4
13 970	15 658	23 245	28 247	19 698	10,5	0,1	4,1	10,5	0,0	167,0
13 426	15 161	22 346	28 299	19 511	16,2	0,3	6,2	9,8	0,4	172,9
16 985	18 018	27 863	30 722	23 373	15,9	0,0	0,0	10,8	0,0	172,4
13 071	15 008	22 021	27 867	19 333	13,4	0,4	3,9	10,5	0,3	170,4
14 529	15 914	26 874	30 341	22 668	12,7	0,7	3,3	10,5	0,0	166,1
15 355	18 007	24 921	27 556	21 847	12,1	0,6	5,4	10,5	0,4	171,0
10 588	12 250	27 991	32 828	23 636	12,3	0,3	2,0	10,6	0,0	173,8

Revidované výsledky ke dni 9. 12. 2010

Hrubá měsíční mzda a její složky, diference, placená doba podle podskupin zaměstnání KZAM-R

kraj: Karlovarský

Podskupiny zaměstnání KZAM-R	Počet zaměstnanců přepočtený podle placených měsíců	Medián
		Kč/měs
4211 Pokladníci (v bankách, pojišťovnách, spořitelnách, na poště)	89	20 188
4212 Úředníci na přepážkách a směnárnickí	279	20 767
4213 Pokladníci v obchodě, společném stravování apod.	427	14 544
4214 Prodavači vstupenek, jízdenek apod.	80	21 975
4215 Bookmakeři, krupiéři a úředníci sázkových kanceláří	190	22 824
4222 Recepční	245	18 231
4224 Informátoři	15	17 411
5112 Vlakvedoucí, vlakové čety, průvodčí (vč. palubních průvodčí)	130	26 414
5121 Pracovníci dohlížející nad obsluhujícím personálem, hospodyně	139	15 147
5122 Kuchaři	383	16 695
5123 Čišníci, servírky	378	15 762
5132 Pečovatelé a pomocní ošetřovatelé v zařízeních sociální péče, v nemocnicích	378	12 324
5141 Kadeřníci a holiči	19	13 287
5142 Kosmetiči, maskéři	29	22 492
5144 Maséři	146	14 785
5149 Ostatní pracovníci zajišťující osobní služby jinde neuvedení	139	13 081
5161 Hasiči, požárníci	76	31 898
5169 Ostatní pracovníci ochrany a ostrahy jinde neuvedení	500	10 732
5211 Prodavači v obchodech	1 159	13 800
6113 Zahradníci a pěstitelé zahradních plodin a sazenic	12	14 997
6141 Dělníci pro pěstění a ošetřování lesa	98	14 157
6142 Dělníci pro těžbu dřeva (kromě obsluhy pojízdných zařízení)	68	20 521
7122 Zedníci, kameníci, omítkáři	165	20 170
7123 Betonáři, dělníci specializovaní na pokládání betonových povrchů	36	17 950
7124 Tesaři a truhláři	31	18 570
7129 Ostatní stavební dělníci hlavní stavební výroby a pracovníci v ostatních oborech	83	20 309
7136 Instalatéři, potrubáři, stavební zámečníci, klempíři	94	19 530
7137 Stavební a provozní elektrikáři	46	27 699
7139 Ostatní dělníci zajišťující dokončovací stavební práce a dělníci v příbuzných obor.	15	21 851
7142 Lakýrníci a pracovníci v příbuzných oborech	14	20 649
7212 Svářeči, řezači plamenem a páječi	89	24 422
7222 Nástrojaři, kovomodeláři, kovodělníci, zámečníci	1 102	26 575
7223 Seřizovači a obsluha obráběcích strojů (kromě automatických a poloautomatických)	182	18 678
7224 Brusiči, leštiči a ostříči nástrojů	136	18 466
7231 Mechanici a opraváři motorových vozidel	115	22 051
7234 Mechanici a opraváři kolejových vozidel	161	26 102
7235 Mechanici a opraváři obráběcích, zemědělských strojů a průmyslového zařízení	128	21 867
7239 Ostatní mechanici a opraváři strojů a zařízení bez elektro jinde neuvedení	48	21 251
7241 Elektromechanici, opraváři a seřizovači různých typů elektrických zařízení	1 142	17 693
7242 Mechanici, opraváři a seřizovači elektrických částí aut, letadel, lodí	25	23 185
7243 Mechanici, seřizovači, opraváři elektronických zařízení	183	27 684
7244 Telefonní a telegrafní mechanici, montéři a opraváři	26	24 242
7246 Montéři a opraváři silnoproudých elektrických vedení	184	31 813
7321 Výrobci hrnčířského, porcelánového zboží, žáruvzdorných výrobků, brus.kotoučů	289	13 167

Hrubá měsíční mzda a její složky, diference, placená doba podle podskupin zaměstnání KZAM-R

kraj: Karlovarský

Diference				Průměr	Vybrané složky hrubé měsíční mzdy					Placená doba
1. decil	1. kvartil	3. kvartil	9. decil		prémie a odměny	příplatky za přesčas	příplatky ostatní	náhrady	odměny za pohotovost	
Kč/měs	Kč/měs	Kč/měs	Kč/měs	Kč/měs	%	%	%	%	%	hod/měs
16 748	19 473	23 000	27 228	21 411	20,7	0,1	4,4	10,0	0,0	169,2
17 337	18 993	24 252	29 166	22 138	12,4	0,1	1,9	10,3	0,0	163,7
11 990	13 425	16 272	18 399	14 969	7,9	0,2	6,4	9,9	0,0	173,0
16 553	20 268	23 289	24 267	21 319	5,9	0,6	12,3	11,9	0,0	166,2
14 534	17 091	28 050	33 014	23 071	46,5	0,1	7,5	8,1	0,0	173,0
14 692	16 385	20 054	22 409	18 570	18,1	0,1	7,3	7,7	0,0	166,7
13 694	16 746	27 828	46 601	23 663	6,7	0,4	4,5	9,2	0,0	172,7
16 401	24 132	28 287	29 706	25 294	7,4	1,8	17,7	10,7	0,0	168,3
12 328	13 149	21 751	27 453	18 220	15,1	0,3	5,1	9,2	0,0	168,5
11 752	13 880	19 517	26 154	18 319	15,6	0,4	7,1	7,8	0,0	171,5
12 859	13 867	17 881	19 860	16 099	17,5	0,2	9,0	6,9	0,0	170,2
10 268	11 191	13 703	15 843	12 773	3,6	0,8	10,0	9,8	0,0	172,0
10 422	11 381	16 606	19 891	13 941	17,9	0,0	3,3	9,6	0,0	173,3
19 134	20 136	28 828	38 886	25 114	32,5	0,0	1,3	7,8	0,0	171,4
13 339	14 105	16 047	17 872	15 208	16,4	0,0	3,2	8,3	0,0	166,2
11 689	12 087	14 392	15 796	13 569	14,7	0,1	3,8	7,2	0,0	166,1
19 862	29 073	35 594	37 908	31 280	6,9	0,8	21,3	10,1	6,2	166,0
9 319	9 625	14 073	16 213	12 243	8,2	0,9	9,0	7,6	0,0	170,2
11 285	12 330	16 154	19 388	14 748	10,2	0,4	5,3	9,6	0,0	173,6
9 288	12 935	16 528	18 786	15 185	13,3	0,3	1,3	8,7	0,0	171,0
9 515	12 479	15 886	17 903	14 340	13,9	0,6	2,4	14,7	0,0	169,5
16 041	18 071	23 794	26 574	20 955	20,1	0,7	1,4	23,2	0,0	167,3
14 382	17 059	23 702	27 405	20 700	12,3	0,9	2,8	11,1	0,0	178,0
11 902	14 285	22 551	27 432	18 646	22,1	2,0	0,3	9,5	0,0	174,1
14 239	15 111	21 243	26 072	18 921	12,7	1,2	0,5	12,3	0,0	176,6
13 223	16 751	22 779	25 754	20 026	13,1	1,1	0,5	12,8	1,0	176,2
15 732	17 240	21 755	25 759	20 025	12,5	0,5	9,9	11,2	3,0	169,2
15 082	17 497	30 907	32 188	25 391	8,2	0,9	8,6	9,9	2,9	171,4
17 820	19 801	26 125	32 783	22 286	10,6	0,1	14,9	12,4	0,0	164,9
13 007	13 864	23 299	24 489	18 848	10,5	0,6	10,5	12,2	0,0	165,0
14 682	17 097	31 106	35 257	24 010	12,4	1,1	10,6	13,0	1,1	172,4
16 365	19 957	30 748	33 814	25 662	12,4	0,9	13,0	12,2	1,3	168,3
13 789	15 984	25 822	29 981	20 847	14,1	0,4	7,9	14,2	0,3	161,9
13 836	15 687	22 906	25 168	19 920	16,6	0,4	4,6	16,2	0,0	164,6
15 851	18 073	26 576	29 189	22 637	17,9	0,9	6,2	10,7	0,0	172,8
18 545	21 106	28 623	32 163	25 489	8,7	1,4	12,8	13,1	0,2	166,8
16 900	19 679	25 385	34 257	24 285	12,7	0,9	7,9	10,9	0,4	170,0
14 294	16 881	25 211	27 011	21 686	11,4	0,2	5,0	17,6	0,3	164,9
11 936	13 277	28 073	32 435	20 653	14,6	1,1	9,9	12,6	0,7	166,2
17 956	20 371	23 849	25 700	22 230	6,2	0,4	9,6	15,0	0,0	163,2
18 839	21 760	31 446	34 894	26 993	13,0	0,7	10,4	11,3	2,2	167,0
20 147	22 003	29 163	33 072	25 559	5,1	0,4	9,6	11,1	6,1	164,8
23 673	27 213	35 154	36 914	30 983	14,7	0,5	10,6	9,9	3,8	166,3
9 884	11 335	14 899	17 611	13 585	6,9	1,0	5,8	15,2	0,0	168,9

Revidované výsledky ke dni 9. 12. 2010

Hrubá měsíční mzda a její složky, diference, placená doba podle podskupin zaměstnání KZAM-R

kraj: Karlovarský

Podskupiny zaměstnání KZAM-R	Počet zaměstnanců přepočtený podle placených měsíců	Medián
		Kč/měs
7322 Dělníci při výrobě skla, skláři vč. brusičů a leštičů	158	18 917
7324 Malíři skla a keramiky a pracovníci v příbuzných oborech (vč. výrobců zrcadel)	62	15 915
7411 Zpracovatelé masa, ryb vč. uzenářů a konzervovačů masa a ryb	41	16 726
7412 Zpracovatelé pekárenských a cukrářských výrobků	107	13 862
7419 Ostatní zpracovatelé - výrobci potravinářských výrobků jinde neuvedení	56	14 041
7422 Umělečtí truhláři, řezbáři, výrobci a opraváři výrobků ze dřeva vč. opravářů	11	19 739
7439 Ostatní dělníci při výrobě textilu, oděvů a výrobků z kůže, kožešin	439	12 375
8111 Obsluha důlního zařízení a razicích štítů	448	29 378
8112 Obsluha zařízení pro úpravu rudných a nerudných surovin	317	25 736
8131 Obsluha pecí na výrobu skla a keramiky	74	27 514
8159 Obsluha ostatních zařízení při chemické výrobě jinde neuvedená	228	25 090
8161 Obsluha zařízení při výrobě a rozvodu elektřiny	189	32 078
8162 Obsluha parních turbín, ohříváčů a motorů	50	25 390
8163 Obsluha zařízení při úpravě, čištění a rozvodu vody	170	21 150
8171 Obsluha automatických nebo poloautomatických montážních linek	104	16 506
8180 Obsluha strojů a zařízení pro práce na železničním svršku	66	27 986
8211 Obsluha automatických nebo poloautomatických obráběcích strojů (kromě 722)	120	19 959
8223 Obsluha strojů při konečné úpravě a nanášení ochranných povlaků	12	18 923
8232 Obsluha strojů na výrobu plastových výrobků (vč. laminování)	127	19 505
8240 Obsluha automatických nebo poloautomatických dřevoobráběcích strojů	70	22 753
8261 Obsluha strojů na úpravu vláken, dopřádání a navíjení příže	124	16 767
8264 Obsluha strojů na bělení, barvení, čištění, praní, žehlení textilu	198	14 096
8274 Obsluha strojů na zpracování mouky, výrobu pečiva, čokolády a cukrovinek	80	17 061
8281 Montážní dělníci montující mechanická zařízení (stroje, vozidla)	221	18 766
8283 Montážní dělníci montující elektronická zařízení	192	13 727
8284 Montážní dělníci montující výrobky z kovů, pryže a plastů	551	15 359
8290 Obsluha jiných stacionárních zařízení a ostatní montážní dělníci	62	19 810
8311 Strojvedoucí	384	30 170
8313 Dělníci zabezpečující sestavování vlaků (brzdaři, výhybkáři)	258	23 563
8321 Řidiči osobních a malých dodávkových automobilů, taxikáři	89	19 389
8323 Řidiči autobusů, trolejbusů a tramvají	318	20 539
8324 Řidiči nákladních automobilů a tahačů	861	16 811
8326 Řidiči speciálních vozidel	84	25 318
8331 Obsluha zemědělských a lesních strojů	72	19 554
8332 Obsluha zemních a příbuzných strojů	326	28 372
8333 Obsluha jeřábů, zdvihacích a podobných manipulačních zařízení	31	17 538
8334 Obsluha vysokozdvíhacích a ostatních motorových vozíků	257	18 542
9132 Pomocníci a uklízeči v kancelářích, hotelích, nemocnicích a jiných zařízeních	687	11 712
9133 Ruční pradláči a žehlíři (kromě obsluhy strojů)	29	12 014
9141 Domovníci, správci domu	61	15 682
9151 Poslíčci, nosiči zavazadel a doručovatelé	26	13 918
9152 Vrátní, hlídači, uváděči a šatnářky	120	11 240
9161 Sběrači odpadků, popeláři	138	10 179
9162 Metaři, čističi záchodků, žump, kanálů a podobných zařízení	24	17 612

Hrubá měsíční mzda a její složky, diference, placená doba podle podskupin zaměstnání KZAM-R

kraj: Karlovarský

Diference				Průměr	Vybrané složky hrubé měsíční mzdy					Placená doba
1. decil	1. kvartil	3. kvartil	9. decil		prémie a odměny	příplatky za přesčas	příplatky ostatní	náhrady	odměny za pohotovost	
Kč/měs	Kč/měs	Kč/měs	Kč/měs	Kč/měs	%	%	%	%	%	hod/měs
10 395	13 304	24 726	27 372	19 346	9,2	0,5	7,9	12,7	0,0	169,3
11 169	12 163	19 329	20 498	16 143	2,9	1,2	1,7	12,0	0,0	173,6
14 169	14 785	18 199	19 994	16 894	10,9	0,4	2,2	9,8	0,0	175,5
11 682	12 538	16 086	17 262	14 470	13,1	1,0	5,9	9,0	0,0	176,0
12 401	13 167	14 923	17 490	14 584	13,5	2,2	5,4	7,6	0,0	176,1
14 842	15 462	24 578	26 895	20 019	16,0	0,5	4,2	11,0	0,0	170,1
10 030	11 179	13 743	15 842	12 761	5,0	0,2	1,8	14,0	0,0	163,9
23 629	26 083	33 871	36 761	29 958	12,4	1,0	20,0	11,2	0,3	168,0
16 953	20 374	29 850	33 038	25 529	16,8	0,8	14,8	12,0	0,1	167,9
19 878	22 008	28 381	30 716	26 233	8,3	0,5	11,9	17,2	0,0	166,9
18 397	23 178	26 902	29 433	24 651	8,8	0,6	15,8	12,6	0,2	165,5
26 835	29 468	34 273	36 468	31 841	12,7	0,4	18,9	10,7	0,0	164,2
15 361	17 556	37 766	38 733	27 076	7,7	1,1	17,6	11,2	0,0	170,9
17 602	18 819	28 085	32 778	23 583	14,7	0,6	13,5	10,5	0,4	166,2
13 002	14 044	18 565	21 219	17 255	15,3	2,2	3,8	10,0	0,0	172,7
22 614	25 192	30 160	32 382	27 933	10,4	0,9	11,6	11,7	4,8	168,5
14 794	16 792	23 547	28 180	20 996	9,2	0,3	4,7	18,0	0,0	160,4
16 128	17 514	20 126	22 460	18 859	14,3	1,1	13,4	13,8	0,0	179,3
15 948	18 200	22 053	30 954	20 816	7,7	1,3	6,9	11,7	0,0	165,2
14 029	17 687	25 550	28 328	22 407	20,7	0,5	4,7	15,8	0,0	166,4
13 327	15 156	17 893	18 724	16 476	11,1	0,5	7,1	13,7	0,0	165,7
11 646	12 721	17 058	20 543	15 126	11,5	0,8	2,4	15,2	0,0	166,7
12 857	15 219	20 127	21 937	17 503	11,0	2,3	5,7	7,5	0,0	173,1
13 148	15 620	21 560	24 455	18 938	11,7	0,7	2,7	10,1	0,0	165,3
10 884	11 910	15 023	15 991	13 653	10,0	0,6	3,9	12,2	0,0	164,8
13 842	14 607	16 565	17 815	15 562	18,5	0,4	3,4	12,5	0,0	162,5
11 960	15 076	23 037	24 132	18 759	12,8	0,5	2,2	11,5	0,0	165,3
27 919	28 922	31 683	33 708	30 300	7,1	0,9	18,4	12,1	0,3	164,7
20 557	21 849	26 104	27 411	23 873	6,2	1,3	17,4	11,5	0,0	163,3
15 333	17 043	22 651	26 246	20 023	15,9	1,8	10,3	8,4	0,6	184,2
18 140	19 232	22 037	24 073	20 803	6,0	3,8	6,6	9,6	4,8	200,8
12 903	13 413	23 409	27 156	18 672	18,7	1,0	7,5	9,6	1,1	179,3
17 095	20 174	29 365	31 111	24 672	19,5	2,0	6,7	11,5	1,7	179,2
10 621	12 473	25 663	29 387	19 769	8,8	2,0	6,1	11,0	0,0	176,6
19 775	24 832	30 793	33 725	27 477	14,5	1,2	14,3	11,1	1,2	170,8
14 594	15 455	20 530	25 517	18 367	14,4	2,2	4,3	11,1	0,0	172,7
14 264	16 540	20 957	22 680	18 592	16,2	1,0	3,7	11,1	0,0	171,2
9 573	10 579	13 086	14 394	12 041	13,6	0,3	5,5	8,3	0,0	169,4
11 507	11 583	13 350	14 689	12 693	8,9	0,0	5,1	10,0	0,0	172,3
10 780	13 379	18 952	24 257	16 610	18,4	0,2	7,0	8,1	2,0	169,1
10 297	12 407	15 445	16 431	14 250	14,3	0,2	6,4	7,5	0,0	167,3
9 790	10 390	13 175	14 883	12 032	9,5	0,8	10,5	9,1	0,0	169,3
8 515	9 242	11 096	13 918	10 796	18,5	0,4	1,2	8,6	0,3	167,5
15 451	16 929	19 600	21 649	18 247	18,5	0,2	11,7	12,0	0,2	162,4

Revidované výsledky ke dni 9. 12. 2010

**Hrubá měsíční mzda a její složky, diference, placená doba
podle podskupin zaměstnání KZAM-R**

kraj: Karlovarský

Podskupiny zaměstnání KZAM-R	Počet zaměstnanců přepočtený podle placených měsíců	Medián
		Kč/měs
9312 Pomocní a nekvalifikovaní dělníci na stavbách a údržbě silnic, přehrad	26	18 909
9321 Pomocní a nekvalifikovaní montážní a manipulační dělníci	411	14 995
9322 Ruční baliči a pytlovači	15	12 116
9323 Dělníci nádvorní skupiny (pomocní montéři)	49	17 095
9333 Vazači a nosiči břemen, přístavní dělníci (dokaři)	23	14 365
9339 Pomocní a nekvalifikovaní pracovníci v dopravě, ve skladech, v telekomunikacích	300	15 308

Hrubá měsíční mzda a její složky, diference, placená doba
podle podskupin zaměstnání KZAM-R

kraj: Karlovarský

Diference				Průměr	Vybrané složky hrubé měsíční mzdy					Placená doba
					1. decil	1. kvartil	3. kvartil	9. decil	prémie a odměny	
Kč/měs	Kč/měs	Kč/měs	Kč/měs	Kč/měs	%	%	%	%	%	hod/měs
16 229	17 198	20 707	21 242	18 898	17,7	0,1	18,0	11,8	0,3	166,8
10 979	13 247	16 934	19 580	15 222	10,9	0,7	9,9	15,6	0,0	167,6
10 426	10 961	12 567	14 369	12 412	10,7	1,0	1,8	15,8	0,0	172,9
11 077	12 145	20 041	22 955	17 649	10,5	0,3	3,2	9,1	0,0	169,1
11 984	12 356	15 778	17 136	14 355	18,8	2,0	2,8	10,8	0,0	180,1
11 311	13 096	20 860	25 515	17 041	7,9	0,4	7,0	12,1	1,4	167,8

Revidované výsledky ke dni 9. 12. 2010

**Průměrná měsíční odpracovaná a neodpracovaná doba zaměstnanců
podle podskupin zaměstnání KZAM-R**

kraj: Karlovarský

Podskupiny zaměstnání KZAM-R	Počet zaměstnanců přečtený podle eviden. měsíců	Odpracovaná doba		Neodpracovaná doba		
		celkem	z toho přesčas	celkem	z toho	
					nemoc	dovolená
		hod/měs	hod/měs	hod/měs	hod/měs	hod/měs
1210 Ředitelé a prezidenti velkých organizací, podniků	65	151,8	0,0	15,1	0,5	12,3
1221 Ved. pracovníci v zemědělství, lesnictví, rybář. a mysliv.	20	152,1	0,1	14,2	0,2	10,7
1222 Vedoucí pracovníci v průmyslu (ve výrobě)	145	150,7	1,7	17,3	0,8	13,2
1223 Vedoucí pracovníci ve stavebnictví a zeměměřičství	40	157,5	0,0	16,3	0,6	13,8
1224 Vedoucí pracovníci ve velkoobchodě a v maloobchodě	336	151,0	1,9	23,2	5,4	15,3
1225 Vedoucí pracovníci v restauracích a hotelích	23	155,8	1,5	16,3	1,7	11,2
1226 Ved. pracovníci v dopr., skladování, telekom. a na pošt. úř.	125	141,3	0,9	22,7	2,4	15,9
1227 Ved. prac. v organ.zaměřených na poskytování obch.služ.	64	148,4	0,1	23,0	0,9	18,0
1229 Ved. pracovních dílčích celků jinde neuved. (kult.,zdrav.)	95	154,8	1,7	15,8	1,3	12,4
1231 Vedoucí pracovníci finančních a hospodářských útvarů	107	145,6	0,1	19,4	1,3	15,4
1232 Ved. prac. personálních útvarů a útvarů průmysl. vztahů	27	145,6	0,0	22,8	2,7	14,5
1233 Vedoucí pracovníci obytných útvarů (vč. průzkumu trhu)	69	150,2	1,7	18,3	1,6	13,7
1234 Ved. prac. reklamních útvarů a útvarů pro styk s veřejností	12	150,1	1,3	16,4	2,5	12,3
1235 Vedoucí pracovníci zásobovacích útvarů	18	146,7	0,2	19,4	1,0	15,3
1236 Vedoucí pracovníci výpočetních útvarů	11	147,9	0,0	19,5	0,0	16,7
1237 Vedoucí pracovníci výzkumných a vývojových útvarů	20	144,8	0,2	20,6	1,2	15,5
1239 Vedoucí pracovníci ostatních útvarů jinde neuvedení	69	146,1	0,1	18,4	0,5	14,1
1312 Vedoucí, ředitelé v průmyslu (ve výrobě)	53	146,7	0,1	20,4	2,3	14,3
1314 Vedoucí, ředitelé ve velkoobchodu a maloobchodu	108	152,1	2,3	22,3	3,2	16,4
1316 Vedoucí v dopravě, sklad., telekomun. a na pošt. úřadech	41	146,4	0,7	20,3	0,8	14,7
1317 Ved., ředitelé v podnicích poskytujících obchodní služby	30	148,8	0,2	24,5	0,8	17,4
1319 Vedoucí, ředitelé malých organizací ostatní (kult.,zdrav.)	29	154,3	0,1	14,8	0,3	13,6
2113 Chemici	25	138,3	0,0	24,7	2,2	16,5
2132 Programátoři	33	145,0	1,0	20,5	2,9	13,4
2139 Ostatní odborníci zabývající se výp. tech. jinde neuvedení	40	148,7	1,2	17,4	1,8	13,2
2142 Projektanti staveb a areálů, stavební inženýři	71	146,2	1,4	19,9	2,4	15,7
2143 Projektanti elektrotechnických zařízení, elektroinženýři	42	146,5	1,5	17,8	1,0	14,4
2144 Projektanti elektronických syst. a telekomunikačních sítí	18	154,5	9,1	17,2	0,5	16,3
2145 Projektanti a konstruktéři strojních zaříz., strojní inženýři	125	142,6	0,1	19,8	2,3	16,1
2146 Chemičtí inženýři, technologové	12	139,9	0,2	24,2	4,1	14,4
2147 Důlní a hutní inženýři, technologové, metalurgové	19	142,9	0,2	20,9	0,0	17,2
2149 Ostatní architekti, projektanti, konstrukt.a techn.inženýři	39	141,8	0,2	20,7	1,6	15,6
2221 Lékaři, ordináři (kromě zubních lékařů)	319	170,8	18,4	20,5	2,2	16,5
2411 Odborní pracov. na úseku účetnictví, financí, daní, apod.	67	146,2	0,0	24,1	2,9	16,0
2412 Odbor. pracovníci na úseku zaměstnaneckých, pers. věcí	24	144,4	0,4	21,8	4,9	14,3
2413 Odborní pracovníci v bankovníctví a pojišťovníctví	292	146,7	0,4	25,7	3,3	17,4
2419 Ostatní odborní pracovníci v oblasti podnikání	42	147,3	0,0	20,0	2,9	14,1
2421 Právníci, právní poradci (mimo advokacie a soudnictví)	10	148,2	0,0	16,5	0,0	12,8
2441 Ekonomové - vědecktí pracovníci, specialisté, experti	31	146,3	0,4	21,9	3,0	14,5
2451 Spisovatelé, autoři, kritikové, novináři, redaktoři	18	148,3	0,0	29,9	8,7	13,1
2470 Odborní administrativní pracovníci jinde neuvedení	38	146,9	0,1	21,3	3,3	15,9
3111 Technici ve fyzikálních a příbuzných oborech	12	145,9	0,1	20,6	0,4	16,0
3112 Stavební technici	174	149,3	1,5	20,8	2,6	14,2
3113 Elektrotechnici	215	146,0	2,8	21,3	2,7	15,1

Revidované výsledky ke dni 9. 12. 2010

**Průměrná měsíční odpracovaná a neodpracovaná doba zaměstnanců
podle podskupin zaměstnání KZAM-R**

kraj: Karlovarský

Podskupiny zaměstnání KZAM-R	Počet zaměstnanců přepracovaný podle eviden. měsíců	Odpracovaná doba		Neodpracovaná doba		
		celkem	z toho přesčas	celkem	z toho	
					nemoc	dovolená
		hod/měs	hod/měs	hod/měs	hod/měs	hod/měs
3114 Elektronici a technici v radiokomunikacích a telekomunik.	65	147,9	6,1	21,2	1,0	15,4
3115 Strojírenští technici	231	142,9	2,5	21,8	2,9	14,2
3116 Chemičtí technici	124	141,5	3,1	24,3	3,1	15,8
3117 Důlní a hutní technici	277	140,8	0,8	22,4	2,2	15,4
3118 Technici v kartografii, kresliči a zeměměřiči	58	142,4	0,3	23,4	1,9	14,8
3119 Ostatní techničtí pracovníci jinde neuvedení	450	145,5	2,7	23,1	3,4	14,3
3122 Operátoři a obsluha výpočetní techniky	46	148,5	1,3	20,2	1,1	15,3
3123 Operátoři průmyslových robotů, nc strojů	85	142,6	2,0	21,7	1,5	15,4
3129 Ostatní technici ve výpočetní technice jinde neuvedení	16	148,3	1,2	19,6	2,6	14,4
3134 Obsluha lékařských zařízení	38	168,5	21,2	24,7	2,6	20,9
3151 Kolaudační technici a technici protipožární ochrany	23	145,5	4,3	21,1	3,1	15,5
3152 Bezpečnostní tech.a tech. pro kontrolu zdravotní nezávad.	58	145,2	0,5	21,2	1,8	13,9
3160 Technici železničního provozu	230	146,5	9,4	21,4	1,8	15,6
3211 Technici a laboranti v oblasti biologie a v příbuz. oborech	101	159,8	17,0	29,5	8,5	18,5
3212 Technici v agronomii, v lesnictví a v zemědělství	125	150,0	0,6	18,1	1,6	11,3
3221 Asistenti zdravotničtí	21	145,5	3,4	21,1	8,0	10,1
3223 Dietetici a odborníci na výživu	20	144,9	3,0	26,6	9,8	15,2
3226 Rehabilitační a fyzioterapeutičtí pracovníci	112	145,2	0,8	22,1	4,8	13,2
3229 Ostatní střední zdravotničtí pracovníci jinde neuvedení	11	151,5	7,9	19,9	3,2	11,5
3231 Ošetřovatelé, všeobecné zdravotní sestry	883	151,6	7,3	21,7	5,1	15,5
3235 Sestry pro intenzivní péči	41	159,5	15,9	22,8	4,0	16,9
3411 Zprostředkovatelé finanč. transakcí, obchodu s cen. papíry	50	149,0	1,7	21,1	3,3	16,6
3412 Pojišťovací agenti	37	144,8	0,0	27,7	6,2	15,3
3415 Obchodní cestující, prof. poradci v obchodě, obch.zástupci	107	151,4	1,9	21,1	2,4	15,3
3416 Nákupčí	80	144,1	1,1	24,8	4,5	14,6
3421 Obchodní agenti	177	143,2	0,3	21,3	2,3	14,8
3422 Odbytoví a přepravní agenti	159	148,9	2,0	20,9	2,6	15,6
3429 Ostatní obchodní agenti a makléři jinde neuvedení	12	153,2	2,2	17,5	0,0	13,6
3431 Odborné sekretářky, sekretáři	122	144,6	0,2	23,6	5,1	15,9
3433 Prac. v oblasti účetnictví,fakturace,rozpočet., kalkulace	409	146,4	0,4	21,1	2,4	14,5
3434 Pracovníci v oblasti statistiky a matematiky	14	145,3	3,5	24,7	4,4	14,2
3435 Pracovníci v oblasti práce a mezd (kromě účetních)	23	144,4	0,7	24,1	2,1	15,4
3436 Referenti osobních oddělení	50	145,0	0,1	21,9	3,0	14,4
3439 Ostatní odborní administrativní pracovníci jinde neuvedení	233	144,3	0,6	24,6	4,8	15,7
3471 Aranžéři, průmysloví a komerční návrháři,bytoví architekti	23	151,2	1,1	19,6	1,2	15,4
4112 Kancelářští pracovníci a obsluha zaříz. na zpracování textu	12	147,9	0,2	22,3	4,6	14,5
4113 Pracovníci přípravy dat výpočetní techniky	24	149,3	0,5	22,1	5,7	14,4
4115 Sekretářky, sekretáři	249	144,5	0,7	22,5	3,7	14,3
4121 Nižší účetní	67	148,9	2,7	23,9	5,7	15,0
4123 Nižší finanční, daňoví úředníci a úředníci v příb. oborech	14	148,8	0,3	23,6	2,1	15,5
4131 Úředníci ve skladech	250	148,2	2,5	22,1	4,0	14,5
4132 Úředníci ve výrobě (např. výrobní plánovači)	52	144,9	1,9	20,8	3,2	14,4
4133 Úředníci v dopravě a v přepravě (dispečeri, kontr. apod.)	85	149,4	3,3	21,4	3,6	13,8
4190 Ostatní nižší úředníci jinde neuvedení	20	150,9	1,4	22,7	3,9	15,4

Revidované výsledky ke dni 9. 12. 2010

**Průměrná měsíční odpracovaná a neodpracovaná doba zaměstnanců
podle podskupin zaměstnání KZAM-R**

kraj: Karlovarský

Podskupiny zaměstnání KZAM-R	Počet zaměstnanců přepracovaný podle eviden. měsíců	Odpracovaná doba		Neodpracovaná doba		
		celkem	z toho přesčas	celkem	z toho	
					nemoc	dovolená
		hod/měs	hod/měs	hod/měs	hod/měs	hod/měs
4211 Pokladníci (v bankách, pojišťov., spořitelnách, na poště)	91	148,0	0,7	21,3	3,3	15,2
4212 Úředníci na přepážkách a směnárníci	287	139,1	0,5	24,6	4,1	15,9
4213 Pokladníci v obchodě, společném stravování apod.	448	148,4	0,9	24,6	7,8	15,6
4214 Prodavači vstupenek, jízdenek apod.	82	142,8	3,4	23,3	3,5	16,1
4215 Bookmakeři, krupiéři a úředníci sázkových kanceláří	195	155,6	2,1	17,6	3,9	12,9
4222 Recepční	251	149,1	0,7	17,7	3,5	11,8
4224 Informátoři	15	156,3	3,1	16,5	0,0	14,6
5112 Vlakvedoucí, vlakové čety, průvodčí (vč.palub. průvodčí)	135	143,3	9,8	24,6	6,4	15,8
5121 Pracovníci dohlížející nad obsluh. personálem, hospodyně	144	148,5	0,8	20,1	5,1	13,7
5122 Kuchaři	398	151,3	2,9	20,1	5,7	12,1
5123 Číšníci, servírky	395	150,9	2,2	19,1	6,1	10,7
5132 Pečovatelé a pomoc. ošetřovat. v zařiz.soc. péče, v nemoc.	401	145,7	4,4	26,2	9,6	15,2
5141 Kadeřníci a holiči	19	154,7	0,0	18,7	1,9	16,0
5142 Kosmetiči, maskéři	30	151,5	0,1	19,9	5,7	12,7
5144 Maséři	155	142,8	0,3	23,4	8,6	12,2
5149 Ostatní pracovníci zajišťující osobní služby jinde neuved.	144	148,7	0,8	17,4	4,8	11,2
5161 Hasiči, požárníci	77	145,2	4,5	20,8	2,8	16,9
5169 Ostatní pracovníci ochrany a ostrahy jinde neuvedení	513	153,2	2,3	16,9	3,9	12,1
5211 Prodavači v obchodech	1 227	147,6	1,6	25,9	8,6	14,5
6113 Zahradníci a pěstitelé zahradních plodin a sazenic	13	147,0	2,4	24,1	9,9	11,5
6141 Dělníci pro pěstění a ošetřování lesa	104	140,8	3,0	28,5	8,5	12,2
6142 Dělníci pro těžbu dřeva (kromě obsluhy pojízdných zařiz.)	73	134,4	2,7	32,6	12,1	13,2
7122 Zedníci, kameníci, omítkáři	171	152,4	5,4	25,5	4,8	13,7
7123 Betonáři, děl.specializovaní na pokládání beton. povrchů	39	145,4	9,0	27,9	3,2	14,9
7124 Tesaři a truhláři	33	145,6	6,8	30,5	9,2	14,1
7129 Ostatní stavební děl. stav. výroby a prac. v ost. oborech	87	149,2	5,0	26,7	7,3	13,3
7136 Instalatéři, potrubáři, stavební zámečníci, klempíři	98	141,2	3,1	27,9	5,7	15,2
7137 Stavební a provozní elektrikáři	47	149,3	4,8	21,9	3,9	14,6
7139 Ostatní dělníci zajišťující dokončovací stavební práce	15	142,3	0,7	22,6	2,6	13,7
7142 Lakýrníci a pracovníci v příbuzných oborech	14	144,3	2,3	20,7	0,0	14,6
7212 Svářeči, řezači plamenem a páječi	93	142,4	5,8	29,9	6,7	15,5
7222 Nástrojaři, kovomodeláři, kovodělníci, zámečníci	1 149	141,0	5,1	27,0	6,3	14,8
7223 Seřizovači a obsluha obráběcích strojů	190	134,6	1,2	27,3	6,6	13,9
7224 Brusíči, leštiči a ostříči nástrojů	147	131,7	3,3	32,9	5,5	13,5
7231 Mechanici a opraváři motorových vozidel	119	149,6	4,9	23,1	3,7	14,2
7234 Mechanici a opraváři kolejových vozidel	167	138,8	6,9	27,8	5,5	16,7
7235 Mechanici obráběcích, zemědělských strojů a prům. zařiz.	133	145,5	5,9	24,3	5,6	12,8
7239 Ostatní mechanici a opraváři strojů a zařízení bez elektro	50	126,7	1,4	38,1	4,2	14,8
7241 Elektromech.a seřizovači různých typů elektrických zařiz.	1 205	137,4	3,4	28,7	6,6	13,8
7242 Mechanici, opraváři a seřizovači elektr. částí aut, letadel	25	136,2	2,1	27,0	2,6	18,7
7243 Mechanici, seřizovači, opraváři elektronických zařízení	187	144,5	3,3	22,5	3,6	14,7
7244 Telefonní a telegrafní mechanici, montéři a opraváři	26	143,8	2,2	21,0	1,0	15,4
7246 Montéři a opraváři silnoproudých elektrických vedení	186	146,9	3,5	19,3	1,7	15,4
7321 Výrobci hrncířského, porcelán. zboží, žáruvzdor. výrobků	307	132,5	4,8	36,1	9,3	16,2

Revidované výsledky ke dni 9. 12. 2010

**Průměrná měsíční odpracovaná a neodpracovaná doba zaměstnanců
podle podskupin zaměstnání KZAM-R**

kraj: Karlovarský

Podskupiny zaměstnání KZAM-R	Počet zaměstnanců přečtený podle eviden. měsíců	Odpracovaná doba		Neodpracovaná doba		
		celkem	z toho přesčas	celkem	z toho	
					nemoc	dovolená
		hod/měs	hod/měs	hod/měs	hod/měs	hod/měs
7322 Dělníci při výrobě skla, skláři vč. brusičů a leštičů	168	138,6	2,6	30,5	9,2	13,7
7324 Malíři skla a keramiky a pracovníci v příbuzných oborech	66	140,4	6,3	32,8	8,8	13,3
7411 Zpracovatelé masa, ryb vč. uzenářů a konzerv. masa a ryb	43	150,1	0,0	25,4	9,5	14,8
7412 Zpracovatelé pekárenských a cukrářských výrobků	112	152,5	6,8	23,2	5,7	14,5
7419 Ostatní zpracovatelé - výrobci potravinářských výrobků	60	153,0	9,9	22,5	5,2	12,4
7422 Uměleč. truhláři, řezbáři, výrobci a oprav.výrobků ze dřeva	11	150,4	2,2	19,7	0,6	15,5
7439 Ostatní dělníci při výrobě textilu, oděvů a výrobků z kůže	465	134,9	1,4	29,0	8,2	14,3
8111 Obsluha důlního zařízení a razicích štítů	462	144,6	5,5	23,2	4,7	15,5
8112 Obsluha zařízení pro úpravu rudných a nerudných surovin	330	141,4	4,1	26,3	6,2	15,0
8131 Obsluha pecí na výrobu skla a keramiky	77	127,9	2,9	38,8	6,0	16,3
8159 Obsluha ostat. zařízení při chemické výrobě jinde neuved.	237	138,4	3,3	26,9	6,0	16,5
8161 Obsluha zařízení při výrobě a rozvodu elektřiny	192	144,4	2,0	19,8	2,3	15,7
8162 Obsluha parních turbín, ohřivačů a motorů	51	150,0	7,8	20,8	2,8	15,8
8163 Obsluha zařízení při úpravě, čištění a rozvodu vody	174	141,8	2,7	24,4	3,7	15,4
8171 Obsluha automatických nebo poloaut. montážních linek	112	144,5	8,1	27,5	6,5	12,2
8180 Obsluha strojů a zařízení pro práce na železničním svršku	67	143,7	5,5	24,6	4,3	15,0
8211 Obsluha automat. nebo poloaut. obráb.strojů (kromě 722)	122	128,1	1,3	32,3	3,0	13,5
8223 Obsluha strojů při konečné úpravě ochranných povlaků	13	148,8	7,5	30,2	5,9	15,9
8232 Obsluha strojů na výrobu plast. výrobků (vč. laminování)	131	142,4	5,5	22,7	5,3	16,4
8240 Obsluha automat. nebo poloautom. dřevoobráběcích strojů	76	133,5	3,0	32,6	3,3	13,3
8261 Obsluha strojů na úpravu vláken, dopřádání a navj. přize	135	127,4	3,0	38,0	13,1	12,5
8264 Obsluha strojů na bělení, barvení, čištění, praní, žehlení	211	133,2	3,8	33,2	9,5	14,9
8274 Obsluha strojů na zpracování mouky, výrobu pečiva	84	153,8	10,0	19,0	5,6	10,7
8281 Montážní dělníci montující mechanická zařízení (stroje)	236	138,0	4,2	27,1	7,1	12,1
8283 Montážní dělníci montující elektronická zařízení	208	137,8	2,1	26,8	11,6	13,4
8284 Montážní dělníci montující výrobky z kovů, pryže a plastů	601	134,2	1,7	28,1	13,5	12,5
8290 Obsluha jin.stacionárních zařízení a ost. montážní dělníci	64	140,1	1,4	25,2	5,1	11,9
8311 Strojvedoucí	393	140,6	5,2	23,9	3,7	16,0
8313 Dělníci zabezpeč. sestavování vlaků (brzdaři, výhybkáři)	263	141,0	6,2	22,2	3,3	15,3
8321 Řidiči osobních a malých dodávkov. automobilů, taxikáři	92	163,1	13,6	20,8	2,7	13,9
8323 Řidiči autobusů, trolejbusů a tramvajů	327	175,7	26,9	24,4	4,5	16,6
8324 Řidiči nákladních automobilů a tahačů	897	155,5	7,6	23,5	6,0	12,6
8326 Řidiči speciálních vozidel	85	156,0	11,8	23,0	3,4	16,0
8331 Obsluha zemědělských a lesních strojů	74	157,2	8,8	19,2	5,0	10,5
8332 Obsluha zemních a příbuzných strojů	336	147,3	6,9	23,3	4,9	14,6
8333 Obsluha jeřábů, zdvihacích a podob. manipulačních zařiz.	32	149,7	7,9	22,8	2,8	13,8
8334 Obsluha vysokozdvíhých a ostatních motorových vozíků	263	149,4	5,2	21,7	3,4	14,6
9132 Pomocníci a uklízeči v kancelář., hotel., nemocnicích ap.	715	148,0	2,2	21,3	5,9	12,5
9133 Ruční pradláči a žehlíři (kromě obsluhy strojů)	30	146,2	0,1	26,2	5,8	15,9
9141 Domovníci, správci domu	62	152,2	1,1	16,8	2,0	13,2
9151 Poslíčci, nosiči zavazadel a doručovatelé	27	149,4	1,8	17,9	3,9	11,4
9152 Vrátní, hlídači, uváděči a šatnářky	125	149,4	3,4	19,9	6,0	11,2
9161 Sběrači odpadků, popeláři	145	145,9	1,7	21,4	7,0	13,1
9162 Metaři, čistíči záchodků, žump, kanálů a podob. zařízení	25	133,9	1,0	28,4	6,4	17,6

Revidované výsledky ke dni 9. 12. 2010

**Průměrná měsíční odpracovaná a neodpracovaná doba zaměstnanců
podle podskupin zaměstnání KZAM-R**

kraj: Karlovarský

Podskupiny zaměstnání KZAM-R	Počet zaměstnanců přepočtený podle eviden. měsíců	Odpracovaná doba		Neodpracovaná doba		
		celkem	z toho přesčas	celkem	z toho	
					nemoc	dovolená
		hod/měs	hod/měs	hod/měs	hod/měs	hod/měs
9312 Pomocní a nekvalifik. dělníci na stavbách a údržbě silnic	28	134,0	0,7	32,9	10,1	17,0
9321 Pomocní a nekvalifikovaní montážní a manipulační dělníci	441	132,1	3,7	35,3	10,3	13,7
9322 Ruční balíči a pytlavači	15	140,1	5,7	32,7	4,3	15,1
9323 Dělníci nádvorní skupiny (pomocní montéři)	51	144,8	1,9	24,3	6,3	13,3
9333 Vazači a nosiči břemen, přístavní dělníci (dokaři)	23	162,6	11,4	17,5	0,1	15,6
9339 Pomocní a nekvalif. prac. v dopr., ve skladech, v telekom.	315	140,8	2,1	27,0	7,3	15,2



Dodatek

Technický popis šetření

Dodatek – Technický popis šetření

Technický popis šetření přibližuje metodické postupy používané při zpracování podnikatelské sféry Regionální statistiky ceny práce (RSCP-PS). Popis je rozdělen do pěti kapitol: metoda výběru ekonomických subjektů, vstupní údaje, nejdůležitější sledované veličiny, dopočtové metody a definice vybraných pojmů.

1. Metoda výběru ekonomických subjektů

Kapitola popisuje základní soubor šetření, strukturu výběrového souboru a postup při výběru ekonomických subjektů (ES).

1.1. Základní soubor

Základním souborem RSCP-PS jsou aktivní ekonomické subjekty z registru ekonomických subjektů Českého statistického úřadu (ČSÚ), které mají 10 a více zaměstnanců a přísluší do podnikatelské sféry a do institucionálních sektorů nefinančních podniků, finančních institucí nebo vládních institucí. Ekonomické subjekty, které přísluší do podnikatelské sféry, odměňují zaměstnance mzdou podle § 109, odst. 2 zákona č. 262/2006 Sb., zákoníku práce, ve znění pozdějších předpisů. Způsob odměňování se zjišťuje pomocí registru „Automatizovaného rozpočtového informačního systému“ (ARIS), který je spravován Ministerstvem financí. Registr ekonomických subjektů (RES) je detailně popsán na internetových stránkách ČSÚ (www.czso.cz).

1.2. Struktura výběrového souboru

Statistické šetření RSCP-PS za 1. - 3. čtvrtletí 2009 zahrnuje 3352 ekonomických subjektů, které reprezentují přibližně 1273 tisíc zaměstnanců. Strukturu výběrového souboru RSCP-PS bez non-response (dále jen výběrový soubor) ukazují z různých pohledů pro 1. - 3. čtvrtletí 2009 následující tabulky.

Výběrový soubor RSCP podnikatelské sféry			
	RSCP-PS Celkem	RSCP-PS – kraj Karlovarský	
		se sídlem v kraji	se sídlem mimo kraj
Počet ekonomických subjektů	3 352	73	218
Počet zaměstnanců	1 273 tisíc	21 tisíc	12 tisíc

Tabulka 1

Odvětvová skladba výběrového souboru RSCP-PS – kraj Karlovarský			
Kód CZ-NACE		Počet ekonomických subjektů	
		se sídlem v kraji	se sídlem mimo kraj
A	Zemědělství, lesnictví a rybnářství		4
B	Těžba a dobývání	2	3
C	Zpracovatelský průmysl	39	31
D	Výroba a rozvod elektřiny, plynu, tepla		3
E	Zásobování vodou, činnosti související s odpady	4	4
F	Stavebnictví	7	9
G	Obchod, opravy motorových vozidel	2	68
H	Doprava a skladování	3	11
I	Ubytování, stravování a pohostinství	2	6
J	Informační a komunikační činnosti		14
K	Peněžnictví a pojišťovnictví		29
L	Činnosti v oblasti nemovitostí	2	1
M	Profesní, vědecké a technické činnosti	2	1
N	Administrativní a podpůrné činnosti	3	20
O	Veřejná správa, obrana, sociální zabezpečení		4
P	Vzdělávání		
Q	Zdravotní a sociální péče	6	3
R	Kulturní, zábavní a rekreační činnosti	1	4
S	Ostatní činnosti		3

Tabulka 2

1.3. Výběr

Výběr ekonomických subjektů v RSCP-PS lze charakterizovat jako jednostupňový stratifikovaný výběr. Výběrovými jednotkami jsou ekonomické subjekty, na které se v případě vybrání vztahuje zpravodajská povinnost. Statistickými jednotkami jsou zaměstnanci, kteří jsou nositeli sledovaných statistických znaků. Základní soubor (ZS) je rozdělen do oblastí (strat) podle:

- regionů (krajů),
- velikostních kategorií,
- odvětvových skupin.

Regionem se z hlediska výběru jednotek rozumí kraj ve smyslu ústavního zákona č. 347/1997 Sb. v platném znění. Ke stratifikaci výběrové opory jsou použity tři velikostní kategorie ekonomických subjektů uvedené v tabulce 3 – Velikostní kategorie pro výběr. Stratifikační třídění obsahuje dvanáct odvětvových skupin z vybraných institucionálních sektorů podnikatelské sféry.

Vymezení strat je provedeno na základě podobnosti v charakteru ekonomické činnosti a podobnosti v zaměstnanecké struktuře.

V jednotlivých oblastech ZS, vzniklých jeho rozdělením dle příslušných stratifikačních kritérií, je vybrán stanovený podíl ekonomických subjektů. Největší subjekty s 250 a více zaměstnanci jsou zařazeny do šetření všechny (výběr s pravděpodobností rovnou 1). Menší subjekty s 10 až 249 zaměstnanci jsou vybírány v jednotlivých stratech systematickým náhodným výběrem s nestejnými pravděpodobnostmi bez vracení. Pravděpodobnosti výběru se liší podle velikosti subjektu a jejich výše je určena výběrovým podílem uvedeným v tabulce 3. Výběrový soubor ekonomických subjektů s 10 až 249 zaměstnanci se obměňuje metodou rotujícího panelu s periodou rotace devět let, tzn. k plné obměně dojde za devět let.

Velikostní kategorie pro výběr		
Kategorie	Počet zaměstnanců	Výběrový podíl [%]
1	10 až 49	4,5
2	50 až 249	15
3	250 a více	100

Tabulka 3

2. Vstupní údaje

Kapitola popisuje sběr dat do šetření RSCP-PS, nejdůležitější vstupní údaje a používané klasifikace a číselníky.

2.1. Sběr dat

Ekonomické subjekty, na které se vztahuje zpravodajská povinnost, vykazují do statistického šetření RSCP-PS údaje o všech zaměstnancích v pracovním poměru. Vybraná zpravodajská jednotka předává data na Ministerstvo práce a sociálních věcí, které je orgánem vykonávajícím státní statistickou službu. Termínem pro předání dat od respondenta je 25. den měsíce následujícího po skončení sledovaného období.

Předávaná data mají formu databázových souborů a obsahují informace o zaměstnavateli a zaměstnancích. U více než 90 % respondentů je zdrojem dat pro šetření mzdový a personální systém. Datové soubory jsou předávány ve více než 90 % případů elektronickou poštou, zbylá část respondentů posílá data na disketu, případně na papírových formulářích.

Pro kontrolu a opravu dat, připravených mzdovým a personálním systémem respondenta, případně pro pořízení vstupních dat, je určen "Lokální pořizovací program ISPV 2009", který se musí před použitím nainstalovat na lokální disk.

Pořizovací program řeší i zabezpečení dat při přenosu od respondenta ke zpracovateli. Používá přitom hybridní šifrování s veřejným a privátním klíčem.

Veřejný klíč je součástí instalace pořizovacího programu, privátní klíč je uložen na interním serveru zpracovatele. Zašifovaná data se ukládají do souboru s formátem S/MIME verze 3.

Pokud se respondenti šetření chtějí vyhnout instalaci programu, je pro ně připraven "Internetový kontrolní program", přes který lze data zaslat z kteréhokoliv počítače připojeného na internet. Tento program taktéž umožňuje kontrolu dat vytvořených mzdovým systémem a jejich zabezpečený přenos ke zpracovateli pomocí certifikovaného šifrovaného komunikačního protokolu https. V tomto programu však není umožněno respondentům provádět opravy dat.

Oba programy jsou volně k dispozici na stránkách www.ispv.cz v sekci Pro respondenty šetření.

2.2. Nejdůležitější vstupní údaje

Šetření RSCP-PS se čtvrtletní periodicitou monitoruje výdělkovou úroveň a odpracovanou dobu jednotlivých zaměstnání podle klasifikace KZAM-R v České republice.

Hodinový výdělek je přímo zjišťovaný údaj, který je definován v § 351 až § 362 zákona č. 262/2006 Sb., zákoníku práce, ve znění pozdějších předpisů. Obvykle se jedná o podíl mzdy za práci a odpracované doby za poslední čtvrtletí sledovaného období. Hodinový výdělek je krátkodobým indikátorem výdělkové úrovně.

Hrubá měsíční mzda, vypočtená z hrubé mzdy za sledované období, je druhým indikátorem, který ukazuje výdělkovou úroveň. Hrubá mzda je součtem mzdy za práci, náhrad mzdy a odměn za pracovní pohotovost, které jsou přímo sbíranými položkami. Mzda je definovaná v § 109, odst. 2 zákona č. 262/2006 Sb., zákoníku práce, ve znění pozdějších předpisů. Šetření RSCP-PS sleduje i strukturu hrubé měsíční mzdy, tj. prémie a odměny, příplatky za přesčas, ostatní příplatky, náhrady a odměny za pracovní pohotovost. Hrubá měsíční mzda a její složky se vztahují k celému sledovanému období, které zahrnuje dobu od počátku roku do konce čtvrtletí, za které se šetření provádí.

Šetření RSCP-PS dále sleduje pracovní dobu zaměstnanců. Vstupní věta o zaměstnanci obsahuje odpracovanou dobu od počátku roku a z ní počet přesčasových hodin. Odpracovaná doba u zaměstnanců odměňovaných měsíční mzdou nezahrnuje dobu svátků v jinak pracovních dnech. Věta dále obsahuje celkovou neodpracovanou dobu od počátku roku, z ní počet hodin nemoci a dovolené.

2.3. Klasifikace a číselníky

RSCP-PS používá standardní statistické klasifikace a číselníky (podrobněji popsané na www.czso.cz). Použití platných statistických klasifikací je závazné jak pro orgán vykonávající státní statistickou službu, tak pro zpravodajské

jednotky, které poskytují údaje pro statistické zjišťování. Proto i RSCP-PS používá následující klasifikace a číselníky:

- KZAM-R** **Klasifikace zaměstnání;** vydáno sdělením ČSÚ č. 492/2003 Sb. ze dne 18. prosince 2003 o vydání rozšířené Klasifikace zaměstnání KZAM-R.
- CZ-ICSE** **Klasifikace postavení v zaměstnání;** vydáno sdělením ČSÚ č. 494/2003 Sb. ze dne 18. prosince 2003 o vydání Klasifikace postavení v zaměstnání.
- KKOV** **Klasifikace kmenových oborů vzdělání;** vydáno sdělením ČSÚ č. 320/2003 Sb. ze dne 9. září 2003 o zavedení Klasifikace kmenových oborů vzdělání. Poslední aktualizace byla provedena k 1. září 2008 sdělením ČSÚ č. 264/2008 Sb. ze dne 10. července 2008 o aktualizaci Klasifikace kmenových oborů vzdělání.
- LAU 1** **Číselník okresů;** od 1. ledna 2008 je systém statistické klasifikace územních struktur v České republice rozdělen, v souladu se systémem Eurostatu, na dvě části: klasifikace CZ-NUTS, systém LAU (Local Administrative Units). Z hlediska statistiky mají LAU závazný charakter. Jednotky LAU 1 (**dřívější NUTS 4**) jsou v ČR tvořeny okresy. Územní jednotky na úrovni LAU 1 přebírají kódy od dřívějších jednotek NUTS 4. Proti NUTS 4 jsou v LAU 1 následující změny:
- do kódů LAU 1 okresů krajů Vysočina a Jihomoravského se promítá změna kódů NUTS 3 těchto krajů,
 - Praha se na úrovni LAU 1 nečlení.
- CZ-NACE** **Klasifikace ekonomických činností (CZ-NACE);** vydáno sdělením ČSÚ č. 244/2007 Sb. ze dne 18. září 2007 o zavedení Klasifikace ekonomických činností.
- CZ-GEONOM** **Klasifikace zemí;** vydáno sdělením ČSÚ č. 487/2003 Sb. ze dne 18. prosince 2003 o vydání Klasifikace zemí. Poslední aktualizace byla provedena k 15. prosinci 2008 sdělením ČSÚ č. 229/2008 Sb. ze dne 26. listopadu 2008 o aktualizaci Klasifikace zemí a o ukončení zveřejňování aktualizací.

3. Nejdůležitější sledované veličiny

Kapitola popisuje nejdůležitější sledované veličiny, algoritmy jejich výpočtu a kritéria pro zahrnutí zaměstnanců do dalších výpočtů.

3.1. Hodinový výdělek

Hodinový výdělek je přímo zjišťovaná veličina. Do výpočtu charakteristik hodinového výdělku jsou zařazeni zaměstnanci, kteří byli v evidenčním stavu v posledním dnu sledovaného období.

3.2. Hrubá měsíční mzda

Hrubá měsíční mzda se vztahuje k celému sledovanému období, tedy k 1. čtvrtletí, k 1. - 2. čtvrtletí, k 1. - 3. čtvrtletí, nebo k 1. - 4. čtvrtletí. Na rozdíl od hodinového výdělku musí být hrubá měsíční mzda vypočtena z dalších přímo zjišťovaných mzdových položek a nemzdových plnění.

Hrubá mzda je v RSCP-PS definována jako součet mzdy za práci, náhrady mzdy a odměny za pracovní pohotovost. Hrubá měsíční mzda zaměstnance se vypočte podle vzorce:

$$\text{HMM} = \frac{\text{MZDA} + \text{NAHRADY} + \text{POHOTOV}}{\text{MESPLAC}_{\text{prep}}}$$

kde :

HMM	je hrubá měsíční mzda zaměstnance,
MZDA	je mzda za práci zaměstnance v kumulaci za sledované období (vstupní položka věty o zaměstnanci),
NAHRADY	jsou náhrady mzdy zaměstnance v kumulaci za sledované období (vstupní položka věty o zaměstnanci),
POHOTOV	je odměna za pracovní pohotovost zaměstnance v kumulaci za sledované období (vstupní položka věty o zaměstnanci),
MESPLAC _{prep}	je počet přepočtených placených měsíců zaměstnance, tj. počet měsíců, odpovídajících součtu odpracované doby a doby, po kterou pobíral náhrady mzdy.

Počet přepočtených placených měsíců MESPLAC_{prep} je roven počtu kalendářních měsíců v případě, že zaměstnanec s plným pracovním úvazkem po celé sledované období pracoval nebo pobíral náhrady mzdy. Pokud zaměstnanec byl v evidenčním stavu kratší dobu než sledované období, bude jeho počet placených měsíců zkrácen poměrem počtu pracovních dnů v evidenčním stavu a ve sledovaném období. Podobně se počet placených měsíců zkrátí, pokud zaměstnanec měl jinou absenci než absenci s náhradou mzdy (např. nemoc), případně měl sjednán kratší pracovní úvazek.

Hrubá měsíční mzda za určitou skupinu zaměstnanců je vážená charakteristika, v níž hrubá měsíční mzda určitého zaměstnance má váhu, odpovídající počtu jeho placených měsíců za sledované období (tzv. váha placené doby). Tento způsob výpočtu umožňuje korektní srovnání mzdové úrovně jednotlivých zaměstnání a srovnávání v čase.

Sestavy s hrubou měsíční mzdou, diferenciací a strukturou hrubé mzdy obsahují také měsíční placenou dobu. Tento údaj ukazuje počet placených hodin (odpracovaná doba a doba náhrad) za placený měsíc a je v souladu s výpočtem hrubé měsíční mzdy.

Pro zahrnutí zaměstnance do výpočtů hrubé měsíční mzdy se uplatňují následující kritéria:

- přepočtený počet placených měsíců zaměstnance je alespoň jeden měsíc,
- stanovená týdenní pracovní doba na dané pracovní místo je alespoň 30 hodin (dle doporučení Eurostatu).

3.3. Měsíční odpracovaná a neodpracovaná doba

Měsíční odpracovaná (resp. neodpracovaná) doba se stejně jako hrubá měsíční mzda vztahuje k celému sledovanému období tj. k 1. čtvrtletí, k 1. - 2. čtvrtletí, k 1. - 3. čtvrtletí, nebo k 1. - 4. čtvrtletí.

Měsíční odpracovaná doba zaměstnance se vypočte podle vzorce:

$$\text{ODPRACD}_{\text{mes}} = \frac{\text{ODPRACD}}{\text{MESEVID}_{\text{prep}}}$$

kde :

- ODPRACD_{mes} je měsíční odpracovaná doba zaměstnance,
- ODPRACD je odpracovaná doba zaměstnance v kumulaci za sledované období (vstupní položka věty o zaměstnanci),
- MESEVID_{prep} je počet přepočtených evidenčních měsíců zaměstnance, tj. počet měsíců, odpovídajících délce pracovního úvazku a délce pracovního poměru ve sledovaném období.

Počet přepočtených evidenčních měsíců MESEVID_{prep} je roven počtu kalendářních měsíců v případě, že zaměstnanec s plným pracovním úvazkem po celé sledované období byl v pracovním poměru a nebyl na mateřské či rodičovské dovolené. Pokud zaměstnanec byl v evidenčním stavu kratší dobu, než sledované období, bude jeho počet evidenčních měsíců zkrácen poměrem počtu pracovních dnů v evidenčním stavu a ve sledovaném období. Podobně se počet evidenčních měsíců zkrátí, pokud zaměstnanec měl sjednán kratší pracovní úvazek.

Měsíční odpracovaná doba za určitou skupinu zaměstnanců je vážená charakteristika, v níž měsíční odpracovaná doba určitého zaměstnance má váhu, odpovídající počtu jeho evidenčních měsíců ve sledovaném období (tzv. váha

evidenční doby). Pro zahrnutí zaměstnance do výpočtů měsíční odpracované doby se uplatňují stejná kritéria jako u hrubé měsíční mzdy.

Obdobně jako odpracovaná doba se počítají měsíční neodpracovaná doba a také průměrné měsíční údaje o přesčasu, dovolené a nemoci.

4. Dopočtové metody

Kapitola dopočtové metody obsahuje řešení neodpovědí a popis metody vážení, hodnocení kvality odhadů a přehled publikovaných tabulek podle použitých vah.

4.1. Řešení neodpovědí a metoda vážení

Problém neodpovědí (tzv. non-response) či z dalších důvodů nepoužitelných dat od vybraného ekonomického subjektu je v RSCP-PS řešen metodou historické imputace a metodou upravující podnikové váhy respondentům.

Metoda vážení, používaná v RSCP-PS, umožňuje získat z dat výběrového souboru odhady charakteristik (parametrů) základního souboru. Odhady charakteristik zaměstnanecké populace základního souboru RSCP-PS jsou publikovány ve všech tabulkách s výjimkou tabulek s tříděním podle jednotlivých zaměstnání. Základem podnikových vah jsou váhové koeficienty, které vycházejí z pravděpodobnosti výběru každého ekonomického subjektu. Po úpravě vah z důvodu non-response se získají konečné podnikové váhy pomocí dopočtu na aktuální počet ES v základním souboru v rámci jednotlivých vážících strat. Podnikové váhy zvyšují při výpočtech odhadů význam dat ekonomických subjektů s relativně malým zastoupením ve výběrovém souboru. Relativně nejméně zastoupené jsou ve výběrovém souboru RSCP-PS ekonomické subjekty s 10-49 zaměstnanci, a proto mají největší váhy při výpočtech odhadů.

Výpočet váhy jednotlivých zaměstnanců je závislý na typu tabulky a také na typu publikovaného ukazatele. Přehled všech publikovaných tabulek s uvedením použitých vah je uveden v oddíle 4.3. Váha zaměstnance je součinem vah používaných v daném typu tabulkové sestavy.

Tabulky s tříděním podle podskupin zaměstnání KZAM-R (PS-V5, PS-M5 a PS-T5) obsahují charakteristiky výběrového souboru. Při interpretaci výsledků je nutno mít na zřeteli, že charakteristiky výběrového souboru nelze automaticky pokládat za odhady platné pro celou zaměstnaneckou populaci. Výběrové charakteristiky jsou ovlivněny větším relativním zastoupením velkých ekonomických subjektů ve výběrovém souboru RSCP-PS.

4.2. Kvalita odhadů

Odhadované charakteristiky podléhají dvěma typům chyb – výběrovým chybám a nevýběrovým chybám. Výběrové chyby jsou způsobeny faktorem náhody při pravděpodobnostním výběru RSCP-PS. Hodnoty výběrových chyb není možné z výběrového souboru RSCP-PS dostatečně přesně kvantifikovat, nicméně používaná stratifikace výrazně snižuje jejich výši. Nevýběrové chyby bývají způsobeny především špatnou kvalitou dat předávaných respondenty (neúplné a chybné údaje) a jejich vliv je snižován několikastupňovými kontrolními mechanismy a častými kontakty zpracovatele šetření s respondenty.

4.3. Přehled publikovaných tabulek podle použitých vah

Hodinový výdělek				
Tabulka	Třídící kritérium	Podniková váha	Váha placené doby	Váha evidenční doby
PS-V0	Celý kraj	X		
PS-V1	HL. třídy zaměstnání KZAM-R	X		
PS-V2	Věkové kategorie	X		
PS-V4	Vzdělání	X		
PS-V5	Podskupiny zaměstnání KZAM-R			
PS-V6	Kategorie zaměstnání	X		
PS-V8	Pohlaví	X		

Tabulka 4

Hrubá měsíční mzda				
Tabulka	Třídící kritérium	Podniková váha	Váha placené doby	Váha evidenční doby
PS-M0	Celý kraj	X	X	
PS-M1	HL. třídy zaměstnání KZAM-R	X	X	
PS-M5	Podskupiny zaměstnání KZAM-R		X	

Tabulka 5

Odpracovaná a neodpracovaná doba				
Tabulka	Třídící kritérium	Podniková váha	Váha placené doby	Váha evidenční doby
PS-T5	Podskupiny zaměstnání KZAM-R			X

Tabulka 6

5. Definice vybraných pojmů

Ekonomický subjekt	Ekonomický subjekt je právnický subjekt nebo fyzická osoba s postavením podnikatele, zapsaná do registru ekonomických subjektů ČSÚ. Každému ekonomickému subjektu se přiděluje identifikační číslo (IČ).
Organizační jednotka	Z hlediska mzdové statistiky RSCP se dělí ekonomické subjekty na organizační jednotky podle okresu, ve kterém jejich zaměstnanci působí. Organizační jednotku tvoří všichni zaměstnanci ekonomického subjektu, kteří působí ve stejném okrese.
Zpravodajská jednotka	Zpravodajskou jednotkou je právnická osoba, organizační složka státu nebo fyzická osoba, od níž se požaduje poskytnutí údajů ve statistickém zjišťování podle zákona č. 89/1995 Sb., o státní statistické službě, ve znění pozdějších předpisů.
Sledované období	Sledované období je období od začátku roku do konce čtvrtletí, za které se provádí výběrové statistické zjišťování.
Podnikatelská sféra	Do podnikatelské sféry patří subjekty, které odměňují mzdou podle § 109, odst. 2 zákona č. 262/2006 Sb., zákoníku práce, ve znění pozdějších předpisů.
Nepodnikatelská sféra	Do nepodnikatelské sféry patří organizace, které odměňují platem podle § 109, odst. 3 zákona č. 262/2006 Sb., zákoníku práce, ve znění pozdějších předpisů.
Základní soubor	Základním souborem RSCP-PS jsou aktivní ekonomické subjekty podnikatelské sféry z registru ekonomických subjektů ČSÚ, které mají 10 a více zaměstnanců a přísluší do institucionálních sektorů nefinanční podniky, finanční instituce nebo vládní instituce.