

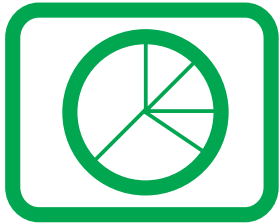
RSCP

Regionální statistika ceny práce

**Čtvrtletní výběrové
statistické zjišťování**

**Nepodnikatelská sféra
Středočeský
kraj
IV. čtvrtletí 2004**

MPSV - SSZ



RSCP

Regionální statistika ceny práce

**Čtvrtletní výběrové
statistické zjišťování**

Nepodnikatelská sféra

**Středočeský
kraj**

IV. čtvrtletí 2004

MPSV - SSZ

COPYRIGHT - MPSV ČR a SSZ

Publikace ani její část nesmí být kopírována, rozšiřována a zařazována do informačních systémů v jakékoliv formě (elektronické, mechanické, optické, magnetické aj.) bez písemného souhlasu

Ministerstva práce a sociálních věcí ČR a Správy služeb zaměstnanosti

O b s a h :

Úvodní část

Úvod.....	7
-----------	---

Výsledková část – nepodnikatelská sféra

Průměrné hodinové výdělky

NS-V0	Průměrné hodinové výdělky v nepodnikatelské sféře za kraj Středočeský	11
NS-V1	Průměrné hodinové výdělky podle hlavních tříd zaměstnání KZAM–R	12
NS-V2	Průměrné hodinové výdělky podle věkových kategorií	12
NS-V3	Průměrné hodinové výdělky podle platové třídy	13
NS-V4	Průměrné hodinové výdělky podle vzdělání	13
NS-V5	Průměrné hodinové výdělky podle podskupin zaměstnání KZAM–R	14
NS-V6	Průměrné hodinové výdělky podle kategorie zaměstnání	18
NS-V8	Průměrné hodinové výdělky podle pohlaví	18

Hrubé měsíční platy

NS-M0	Průměrný hrubý měsíční plat a jeho složky, diferenciací, placená doba v nepodnikatelské sféře za kraj Středočeský	19
NS-M1	Průměrný hrubý měsíční plat a jeho složky, diferenciací podle hlavních tříd zaměstnání KZAM-R.....	21
NS-M5	Průměrný hrubý měsíční plat, placená doba podle podskupin zaměstnání KZAM-R	22

Měsíční odpracovaná a neodpracovaná doba

NS-T5	Průměrná měsíční odpracovaná a neodpracovaná doba podle podskupin zaměstnání KZAM – R.....	30
-------	---	----

Dodatek - technický popis šetření

Koncepce šetření	37
Rozsah šetření.....	37
Vstupní údaje	38
Sběr dat.....	38
Klasifikace a číselníky.....	38
Výdělky a odpracovaná doba	39

Zpracování a analýza dat.....	40
Přehled publikovaných tabulek	40
Výpočet hrubého měsíčního platu	41
Odhady statistických charakteristik.....	42
Definice vybraných pojmů	43



Úvodní část

Úvod

Regionální statistika ceny práce (RSCP) je systém, který pravidelně monitoruje aktuální výdělkovou úroveň a odpracovanou dobu podle zaměstnání v jednotlivých krajích České republiky. Výdělková úroveň se zjišťuje na základě průměrného hodinového výdělku, vyplacené mzdy a odpracované doby jednotlivých zaměstnanců. RSCP, stejně jako Informační systém o průměrném výdělku (ISPV) vychází z pravidelného výběrového statistického zjišťování s názvem „Čtvrtletní šetření o ceně práce“. Šetření je zařazeno do programu statistických zjišťování vyhlášených ČSÚ ve sbírce zákonů pro příslušný kalendářní rok - viz přílohy č. 1 a č. 2 Vyhlášky č. 576/2004 Sb. ze dne 8. listopadu 2004, kterou se stanoví Program statistických zjišťování na rok 2005 (částka 196). Šetření provádí pracoviště státní statistické služby Ministerstva práce a sociálních věcí. Garantem informačního systému RSCP je Ministerstvo práce a sociálních věcí – správa služeb zaměstnanosti, zpracovatelem RSCP je Trexima, spol. s r.o. (www.trexima.cz).

RSCP nabízí další zdroj informací o výdělcích v krajích České republiky. Na rozdíl od šetření vycházejících z výkaznictví ČSÚ, které sbírá údaje o mzdách za celý ekonomický subjekt, hlavním cílem RSCP je zjištění výdělkové úrovně podle zaměstnání za jednotlivé zaměstnance. Primárním výsledkem jsou statistiky výdělkové úrovně zaměstnání (v klasifikaci KZAM-R) v jednotlivých krajích, dalším produktem jsou statistiky výdělkové úrovně zaměstnanců podle šetřených osobních charakteristik na úrovni kraje. Roční zjišťování hrubých mezd a odpracované doby v ISPV a RSCP je základem pro strukturální šetření mezd ČSÚ a pro strukturální šetření SES (Structure of Earning Survey) Eurostatu. Zatímco výsledky strukturálních šetření a výsledky ISPV a RSCP pocházejí z téhož zdroje a publikace se navzájem doplňují, při srovnávání s výsledky výkaznictví je třeba vzít v úvahu rozdílné výběrové soubory a rozdílné metody výpočtu mzdových charakteristik.

Nejdůležitějším kritériem pro členění výsledků RSCP je příslušnost šetřeného ekonomického subjektu k podnikatelské, nebo nepodnikatelské sféře. Do podnikatelské sféry zahrnujeme ekonomické subjekty, které odměňují podle zákona č. 1/1992 Sb. o mzdě, odměně za pracovní pohotovost a o průměrném výdělku. Nepodnikatelskou sféru tvoří ekonomické subjekty, které odměňují podle zákona č. 143/1992 Sb. o platu a odměně za pracovní pohotovost v rozpočtových a v některých dalších organizacích a orgánech.

Od roku 2004 provozuje Ministerstvo financí Informační systém o platech, který v nepodnikatelské sféře šetří informace, požadované systémy IPSV a RSCP. Informační systém o platech se proto od roku 2004 stává zdrojem vstupních dat pro RSCP. Informační systém o platech je plošné šetření a do RSCP předává údaje o všech zaměstnancích nepodnikatelské sféry. Šetření v podnikatelské sféře zůstává výběrovým šetřením. Podnikatelská sféra se i nadále šetří čtvrtletně, sledovaným obdobím Informačního systému o platech je první pololetí a celý rok. Vzhledem k odlišné výběrové metodě a rozdílné periodicitě šetření v podnikatelské a nepodnikatelské sféře jsou výsledky uveřejňovány v samostatných publikacích. Pro označení podnikatelské sféry a pro popis metod a sestav specifických pro podnikatelskou sféru používáme označení RSCP-PS. Podobně pro označení nepodnikatelské sféry používáme RSCP-NS.

Publikace obsahuje výsledky nepodnikatelské sféry (RSCP-NS). Přináší průměrné hodinové výdělky za aktuální čtvrtletí, hrubé měsíční platy za období od začátku roku do konce aktuálního čtvrtletí, údaje o odpracované a neodpracované době za stejné období.

Výsledková publikace jednotlivých krajů ve formátu Excel a ve formátu PDF je k dispozici na internetových stránkách portálu MPSV (<http://portal.mpsv.cz/>) v sekci *Zaměstnanost*, v části *Regionální statistika ceny práce*. Rozsah přehledů jednotlivých zaměstnání je dán publikačním kritériem, podle kterého se uveřejňují jen zaměstnání zastoupená minimálně deseti zaměstnanci a minimálně třemi ekonomickými subjekty.



Výsledková část nepodnikatelská sféra

**Průměrné hodinové výdělky
v nepodnikatelské sféře**kraj: Průměrný hodinový výdělek **103,96 Kč/hod**

Diferenciace

D1 - 1. decil **55,00 Kč/hod**Medián **99,68 Kč/hod**D9 - 9. decil **150,42 Kč/hod**

Podíl zaměstnanců s nižším než průměrným

hodinovým výdělkem je..... **54,4 %**

4. čtvrtletí 2004

RSCP - nepodnikatelská sféra

NS-V1

Průměrné hodinové výdělky
podle hlavních tříd zaměstnání KZAM-R

kraj: Středočeský

Hlavní třída zaměstnání KZAM-R	Struktura zaměstnanců	Průměr	Diferenciace		
			1. decil	medián	9. decil
	%	Kč/hod	Kč/hod	Kč/hod	Kč/hod
1 Zákonodárci, vedoucí a řídicí pracovníci	5,7	157,72	90,22	152,78	228,00
2 Vědečtí a odborní duševní pracovníci	33,0	127,24	87,04	119,99	167,93
3 Techničtí (zdrav., pedagogičtí) pracovníci	27,5	104,54	74,55	102,68	134,83
4 Nižší administrativní pracovníci	3,4	85,10	57,47	82,23	114,80
5 Provozní prac. ve službách a obchodu	12,7	79,45	52,00	71,97	122,52
6 Dělníci v zemědělství, lesnictví a rybářství	0,3	71,49	46,09	69,61	95,88
7 Řemeslníci, výrobci a zpracovatelé	1,0	78,70	53,64	77,06	106,07
8 Obsluha strojů a zařízení	3,3	78,30	48,78	70,78	121,60
9 Pomocní a nekvalifikovaní pracovníci	13,2	58,52	42,00	55,29	78,67
C E L K E M - nepodnikatelská sféra	100	103,96	55,00	99,68	150,42

4. čtvrtletí 2004

RSCP - nepodnikatelská sféra

NS-V2

Průměrné hodinové výdělky
podle věkových kategorií

kraj: Středočeský

Věková kategorie	Struktura zaměstnanců	Průměr	Diferenciace		
			1. decil	medián	9. decil
	%	Kč/hod	Kč/hod	Kč/hod	Kč/hod
do 20 let	0,3	55,04	39,19	52,18	74,55
20 - 29 let	12,3	91,99	54,23	88,36	124,90
30 - 39 let	23,3	99,88	54,85	96,91	140,80
40 - 49 let	29,7	106,64	56,25	104,66	152,50
50 - 59 let	28,1	108,77	55,79	104,80	160,77
60 a více let	6,2	110,96	51,50	106,30	174,04
C E L K E M - nepodnikatelská sféra	100	103,96	55,00	99,68	150,42

4. čtvrtletí 2004

RSCP - nepodnikatelská sféra

NS-V3

Průměrné hodinové výdělky
podle platové třídy

kraj: Středočeský

Platová třída	Struktura zaměstnanců	Průměr	Diferenciace		
			1. decil	medián	9. decil
	%	Kč/hod	Kč/hod	Kč/hod	Kč/hod
1. platová třída	1,8	50,76	38,07	44,00	66,40
2. platová třída	7,9	55,36	43,41	53,70	69,38
3. platová třída	5,3	59,46	45,02	58,01	75,33
4. platová třída	7,3	70,85	52,03	69,11	91,78
5. platová třída	4,6	73,37	55,06	70,07	95,37
6. platová třída	3,8	82,52	60,08	80,63	106,79
7. platová třída	5,6	98,04	66,68	94,79	133,71
8. platová třída	15,0	101,35	76,01	99,49	127,31
9. platová třída	15,5	108,96	83,07	106,39	136,99
10. platová třída	5,5	127,31	94,68	124,98	163,37
11. platová třída	6,3	125,71	81,30	113,20	182,28
12. platová třída	17,8	137,87	103,74	129,49	180,91
13. platová třída	1,7	167,45	114,76	150,81	246,84
14. platová třída	1,4	211,92	139,75	193,00	297,20
15. platová třída	0,2	213,21	140,00	199,00	300,51
16. platová třída	0,1	243,05	154,00	231,00	338,00
C E L K E M - nepodnikatelská sféra	100	103,96	55,00	99,68	150,42

4. čtvrtletí 2004

RSCP - nepodnikatelská sféra

NS-V4

Průměrné hodinové výdělky
podle vzdělání

kraj: Středočeský

Vzdělání	Struktura zaměstnanců	Průměr	Diferenciace			
			1. decil	medián	9. decil	
	%	Kč/hod	Kč/hod	Kč/hod	Kč/hod	
KKOV						
Základní a nedokončené	A-C	12,0	72,98	44,78	63,99	110,78
Střední bez maturity	D,E,H,J	19,6	74,31	47,61	68,56	109,96
Střední s maturitou	K-M	42,3	105,31	70,64	102,50	139,14
Vyšší odborné a bakalářské	N,R	3,1	114,07	73,13	108,38	157,13
Vysokoškolské	T,V	23,1	141,49	97,31	131,09	199,97
<i>neuveđeno</i>						
C E L K E M - nepodnikatelská sféra	100	103,96	55,00	99,68	150,42	

**Průměrné hodinové výdělky
podle podskupin zaměstnání KZAM-R**

kraj: Středočeský

Podskupiny zaměstnání KZAM-R	Výběrový soubor		Průměr	Diferenciace		
	počet org. jednotek	počet zaměst.		1. decil	medián	9. decil
			Kč/hod	Kč/hod	Kč/hod	Kč/hod
1125 Ved. pracovníci ústředních orgánů, které plní státní záležitosti	13	23	221,04	168,79	211,99	249,96
1127 Vedoucí pracovníci orgánů státní správy, správních úřadů	13	95	169,70	113,66	165,18	221,33
1128 Vyšší úředníci bezpečnosti a ochrany (policejní ředitel)	10	176	160,25	111,93	140,76	227,88
1150 Přednostové, tajemníci a ved. prac. okresních a obecních úřadů	82	589	162,26	117,36	155,59	208,13
1210 Ředitelé a prezidenti velkých organizací, podniků	553	576	196,43	138,22	192,39	248,47
1225 Vedoucí pracovníci v restauracích a hotelích	429	468	93,81	64,02	90,65	128,63
1228 Vedoucí prac. v pečovatel., úklidových a podobných službách	6	12	123,51	83,98	124,65	157,47
1229 Vedoucí pracovních dílčích celků jinde neuvedení (kult., zdrav.)	68	140	161,31	95,79	156,23	221,80
1231 Vedoucí pracovníci finančních a hospodářských útvarů	82	110	161,55	102,35	148,73	221,83
1237 Vedoucí pracovníci výzkumných a vývojových útvarů	12	39	240,87	106,50	239,00	381,00
1239 Vedoucí pracovníci ostatních útvarů jinde neuvedení	25	42	153,22	91,29	167,24	216,12
1315 Vedoucí, ředitelé v restauracích a hotelích	31	35	88,30	51,92	86,09	139,53
1319 Vedoucí, ředitelé malých organizací ostatní (kult., zdrav., škol.)	475	485	158,35	118,77	153,60	201,73
2113 Chemici	4	23	179,02	96,00	161,00	258,00
2132 Programátoři	23	28	116,56	71,00	115,05	170,00
2139 Ostatní odborníci zabývající se výpoč. tech. jinde neuvedení	39	81	124,76	86,61	118,33	163,44
2142 Projektanti staveb a areálů, stavební inženýři	6	10	115,68	72,42	120,51	140,66
2146 Chemičtí inženýři, technologové	6	76	173,31	109,00	159,60	265,00
2149 Ostatní architekti, projekt., konstruk. a tech. inženýři (tvůr. prac.)	5	26	121,59	89,38	122,09	156,05
2211 Bakteriologové, biolog., ekolog., zoologové a odb. v příb. obor.	18	214	136,24	81,00	131,00	200,00
2212 Farmakologové, anatomové, biochemici, fyziolog., patologové	15	50	190,18	86,00	151,92	338,50
2213 Agronomové, šlechtitelé a odborníci v příbuzných oborech	15	164	136,77	78,21	127,78	192,61
2221 Lékaři, ordináři (kromě zubních lékařů)	43	1 118	180,52	104,93	167,54	274,76
2224 Farmaceuti, magistři v lékárně, lékárníci	5	24	196,74	137,51	186,05	278,19
2321 Učitelé všeobecně vzdělávacích předmětů	97	1 529	138,63	103,19	133,19	175,28
2322 Učitelé odborných předmětů	87	1 188	136,23	103,94	132,31	168,66
2323 Učitelé praktického vyučování (kromě mistrů)	34	69	144,74	100,62	128,89	216,93
2331 Učitelé základních škol	416	5 773	123,08	90,87	119,69	150,05
2332 Učitelé předškolní výchovy	447	1 571	96,30	77,14	94,00	117,07
2341 Učitelé všeobecně vzdělávacích předmětů na speciál. školách	91	538	128,47	88,09	121,80	174,56
2342 Učitelé odborných předmětů na speciálních školách	33	146	129,04	100,63	124,78	164,43
2343 Učitelé praktického vyučování na speciálních školách	17	79	124,17	97,00	121,88	156,03
2353 Učitelé základních uměleckých škol (vč. soukromých)	50	660	138,08	93,73	124,13	174,04
2355 Učitelé pedagog. středisek a pedagogickopsycholog. poraden	8	29	130,81	91,70	125,13	173,49
2356 Odborní pedagogové v zařiz. pro výkon ústav. a ochran. výchovy	10	51	143,28	123,35	142,24	166,98
2359 Ost. odb. pedagogičtí pracov. jinde neuvedení (odb. instruktoři)	26	66	122,58	87,95	118,23	174,19
2411 Odb. prac. na úseku účetnictví, financí, daní, ap., hlavní účetní	153	220	119,34	86,78	118,33	156,22
2412 Odbor. pracovníci na úseku zaměstnaneckých, personálních věcí	40	76	120,80	85,63	119,25	162,11
2419 Ostatní odborní pracovníci v oblasti podnikání	11	18	89,42	44,65	81,81	201,89
2421 Právníci, právní poradci (mimo advokacie a soudnictví)	27	32	149,74	111,13	143,10	205,86
2429 Ostatní odborníci v právní oblasti jinde neuvedení	17	79	120,77	90,81	125,00	144,57
2431 Odborní archiváři (kromě řadových)	10	16	109,74	65,17	110,32	137,00

**Průměrné hodinové výdělky
podle podskupin zaměstnání KZAM-R**

kraj: Středočeský

Podskupiny zaměstnání KZAM-R	Výběrový soubor		Průměr	Diferenciace		
	počet org. jednotek	počet zaměst.		1. decil	medián	9. decil
			Kč/hod	Kč/hod	Kč/hod	Kč/hod
2432 Odborní pracovníci knihoven (kromě řadových)	44	210	98,61	68,24	91,00	123,72
2433 Odborní pracovníci v informacích (např. vti)	14	25	100,08	72,03	89,67	128,80
2434 Odborní pracovníci - kurátoři (muzeí, galérií)	16	38	105,77	67,00	106,09	144,55
2439 Ostatní odborní pracovníci kultury a osvěty jinde neuvedení	27	52	102,27	68,62	100,23	144,70
2441 Ekonomové - vědečtí pracovníci, specialisté, experti	79	116	122,99	84,67	120,24	167,24
2442 Sociologové, antropologové, archeologové, kriminologové	9	20	117,47	91,98	113,37	144,27
2443 Filozofové, historici, politologové	5	10	109,32	86,88	112,33	130,32
2445 Psychologové	31	69	131,05	90,93	135,64	170,54
2446 Odborní pracovníci v oblasti sociální péče (kromě řadových)	54	279	109,16	83,20	109,19	131,78
2451 Spisovatelé, autoři, kritikové, novináři, redaktori	8	13	102,81	55,63	108,00	139,82
2457 Herci (vč. loutkoherců), animátoři	4	50	91,26	68,04	92,07	118,58
2459 Ostatní umělečtí pracovníci jinde neuvedení	3	14	56,76	43,48	50,49	82,71
2470 Odborní administrativní pracovníci jinde neuvedení	147	1 298	109,16	83,00	109,08	134,79
3111 Technici ve fyzikálních a příbuzných oborech	4	54	108,82	55,00	90,11	205,00
3112 Stavební technici	36	101	117,63	88,84	113,94	148,75
3113 Elektrotechnici	9	16	115,32	74,30	92,13	193,00
3114 Elektronici a technici v radiokomunikacích a telekomunikacích	7	20	117,56	75,00	108,91	155,00
3116 Chemičtí technici	5	23	135,29	60,00	119,10	191,00
3119 Ostatní techničtí pracovníci jinde neuvedení	77	278	101,71	70,75	96,88	132,26
3121 Poradci ve výpočetní technice	14	20	113,49	86,68	115,91	149,51
3122 Operátoři a obsluha výpočetní techniky	61	132	101,43	66,68	95,19	143,24
3129 Ostatní technici ve výpočetní technice jinde neuvedení	14	26	85,01	61,31	83,08	112,77
3131 Fotografové (včetně uměleckých)	5	10	93,21	56,00	103,51	135,13
3134 Obsluha lékařských zařízení	18	147	109,69	85,38	108,05	140,20
3151 Kolaudační technici a technici protipožární ochrany	20	135	132,87	100,57	131,15	168,58
3152 Bezpečnostní tech.a tech. pro kontrolu zdravotní nezávadnosti	23	32	97,25	65,40	100,95	133,41
3211 Technici a laboranti v oblasti biologie a v příbuzných oborech	33	368	97,20	69,75	97,09	120,97
3212 Technici v agronomii, v lesnictví a v zemědělství	22	191	97,68	60,06	96,78	138,47
3223 Dietetici a odborníci na výživu	23	42	95,53	74,20	93,07	115,22
3226 Rehabilitační a fyzioterapeutičtí pracovníci (vč. odb. masérů)	60	274	88,12	71,63	85,59	108,53
3228 Farmaceutičtí asistenti	9	46	94,33	75,23	92,81	114,91
3229 Ostatní střední zdravotničtí pracovníci jinde neuvedení	19	181	129,04	82,99	130,45	154,17
3231 Ošetřovatelé, všeobecné zdravotní sestry	118	3 243	105,35	80,40	104,59	130,91
3232 Ženské sestry, porodní asistentky	15	223	105,04	84,31	105,66	123,71
3233 Sestry pro péči o dítě	21	396	109,93	88,00	110,20	130,34
3234 Sestry pro psychiatrickou péči	4	205	118,44	96,98	120,88	135,34
3235 Sestry pro intenzivní péči	16	307	109,98	87,46	110,54	134,10
3311 Vychovatelé v družinách, domovech dětí a mládeže	496	1 704	95,07	65,42	91,17	124,00
3312 Vedoucí zájmových kroužků (z povolání)	12	40	84,72	61,15	78,77	109,58
3320 Pedagogové pro předškolní výchovu	38	124	92,31	71,08	88,86	120,68
3331 Vychovatelé na speciálních školách	56	179	103,60	67,88	98,28	145,29
3332 Vychovatelé školsk. zaříz. pro výkon ústavní a ochranné výchovy	21	153	113,36	86,68	110,72	140,46

**Průměrné hodinové výdělky
podle podskupin zaměstnání KZAM-R**

kraj: Středočeský

Podskupiny zaměstnání KZAM-R	Výběrový soubor		Průměr	Diferenciace		
	počet org. jednotek	počet zaměst.		1. decil	medián	9. decil
			Kč/hod	Kč/hod	Kč/hod	Kč/hod
3341 Instruktoři a mistři odborné výchovy	50	623	111,64	87,95	107,41	140,63
3349 Ostatní pedagogové jinde neuvedení	11	14	94,94	46,73	102,75	135,06
3416 Nákupčí	22	35	124,74	68,00	99,86	153,51
3421 Obchodní agenti	8	10	108,52	81,93	99,90	151,50
3422 Odbytoví a přepravní agenti	12	33	106,67	79,00	103,42	132,91
3423 Zprostředkovatelé práce a agenti pracovních úřadů	11	207	109,39	85,82	107,08	132,91
3431 Odborné sekretářky, sekretáři	74	215	98,98	70,35	100,23	123,37
3433 Pracovníci v oblasti účetnictví, fakturace, rozpočet., kalkulace	795	1 447	108,19	76,14	105,25	142,34
3435 Pracovníci v oblasti práce a mezd (kromě účetních)	22	22	145,14	85,00	139,07	212,00
3436 Referenti osobních oddělení	44	70	108,47	72,79	106,79	149,71
3439 Ostatní odborní administrativní pracovníci jinde neuvedení	380	1 278	107,12	74,00	105,07	141,59
3443 Pracovníci sociálního a důchodového zabezpečení	11	255	104,20	83,18	101,16	133,05
3444 Pracovníci pasových oddělení a oddělení udělovacích povolení	15	36	100,30	76,00	97,86	119,38
3449 Ostatní celní a daňoví pracovníci a pracovníci v příb. oborech	10	12	122,21	87,56	120,29	160,19
3460 Sociální pracovníci	116	537	95,89	63,34	94,85	126,34
3479 Ostatní pracovníci umění a zábavy jinde neuvedení	5	23	84,88	68,10	82,44	105,40
3482 Trenéři, cvičitelé a úředníci sportovních podniků a klubů	5	40	74,12	58,03	65,23	115,73
4111 Písařky - opisovačky, stenotypistky	11	183	74,05	57,11	71,71	92,01
4112 Kancelářští a manipul. prac. a obsl. zařízení na zpracování textu	55	99	75,30	49,14	74,53	102,34
4113 Pracovníci přípravy dat výpočetní techniky	12	21	78,41	62,21	79,69	98,82
4115 Sekretářky, sekretáři	163	373	90,95	57,51	87,11	131,40
4121 Nižší účetní	31	42	92,70	62,23	88,79	118,92
4131 Úředníci ve skladech	70	99	75,78	56,07	71,43	101,29
4133 Úředníci v dopravě a v přepravě (dispečeri, kontrolori apod.)	8	10	81,76	58,60	74,61	103,56
4141 Řadoví knihovníci, archiváři, evidenční pracovníci	108	207	87,36	61,88	87,08	114,80
4142 Poštovní doručovatelé, úředníci v třídímách	11	23	67,87	58,49	64,29	86,78
4190 Nižší pracovníci jinde neuvedení ostatní	181	373	93,82	65,35	94,62	118,82
4211 Pokladníci (v bankách, pojišťovnách, spořitelnách, na poště)	58	75	86,11	57,10	90,10	113,15
4214 Prodavači vstupenek, jízdenek apod.	12	32	67,07	54,37	69,00	81,04
4216 Inkasisté (výběřčí dluhů)	10	22	97,94	86,24	98,37	113,52
4222 Recepční	17	52	71,68	56,35	71,50	88,07
4223 Telefonisté	22	39	64,04	46,35	59,27	85,03
4224 Informátoři	12	22	84,40	68,39	80,93	102,59
5113 Průvodci (turist. zájezdů, historických a kulturních památek)	16	87	57,43	43,41	54,75	77,80
5121 Pracovníci dohlížející nad obsluhujícím personálem, hospodyně	100	144	74,54	48,99	72,80	107,92
5122 Kuchaři	784	2 635	66,14	49,51	63,58	85,92
5131 Dětské pěstounky, pečovatelky, pomocní vychovatelé	15	56	65,82	43,79	67,48	87,49
5132 Pečovatelé a pomoc.ošetřovatelé v zařiz.soc.péče, v nemocnicích	102	1 777	75,62	54,88	74,40	96,13
5133 Pečovatelé v domácnosti	18	272	71,00	53,79	71,82	87,39
5139 Ostatní pečovatelé a pomocní ošetřovatelé jinde neuvedení	29	168	68,92	55,34	69,74	82,07
5149 Ostatní pracovníci zajišťující osobní služby jinde neuvedení	4	18	77,21	60,00	75,36	102,81
5162 Pracovníci bezpečnostních orgánů (např. policisté, strážníci)	42	350	123,25	91,33	122,33	159,64

**Průměrné hodinové výdělky
podle podskupin zaměstnání KZAM-R**

kraj: Středočeský

Podskupiny zaměstnání KZAM-R	Výběrový soubor		Průměr	Diferenciace			
	počet org. jednotek	počet zaměst.		1. decil	medián	9. decil	
			Kč/hod	Kč/hod	Kč/hod	Kč/hod	
5169 Ostatní pracovníci ochrany a ostrahy jinde neuvedení	11	29	72,63	43,50	66,50	120,98	
5211 Prodavači v obchodech	18	23	57,11	38,81	54,08	84,20	
6113 Zahradníci a pěstitelé zahradních plodin a sazenic	30	131	71,15	46,09	69,38	95,50	
7122 Zedníci, kameníci, omítkáři	37	70	74,28	51,25	73,18	96,54	
7124 Tesaři a truhláři	10	12	80,24	62,13	77,87	113,31	
7136 Instalatéři, potrubáři, stavební zámečníci, klempíři	22	40	87,61	68,40	83,74	118,28	
7137 Stavební a provozní elektrikáři	25	43	79,90	66,00	78,67	99,08	
7222 Nástrojaři, kovomodeláři, kovodělníci, zámečníci	70	116	80,90	52,05	81,70	106,07	
7223 Seřizovači a obsl. obráběcích strojů (kromě autom. a poloaut.)	3	19	103,05	54,75	104,00	141,00	
7231 Mechanici a opraváři motorových vozidel	19	48	79,16	61,21	78,69	106,63	
7241 Elektromech., opraváři a seřizovači různých typů elektr. zařízení	10	16	92,79	71,78	91,85	122,28	
7433 Dámští a pánští krejčí a kloboučníci včetně opravářů oděvů	26	52	62,44	51,01	59,28	78,61	
8162 Obsluha parních turbín, ohřivačů a motorů	235	336	62,06	43,90	55,95	86,38	
8163 Obsluha zařízení při úpravě, čištění a rozvodu vody	14	49	75,54	60,00	72,02	97,00	
8264 Obsluha strojů na bělení, barvení, čištění, praní, žehlení textilu	56	253	58,97	45,21	58,05	71,73	
8321 Řidiči osobních a malých dodávkových automobilů, taxikáři	83	158	77,52	56,34	75,61	100,83	
8322 Řidiči sanitních a rzp vozů	24	372	108,07	71,32	113,66	136,90	
8323 Řidiči autobusů, trolejbusů a tramvají	9	11	89,18	67,71	90,59	111,19	
8324 Řidiči nákladních automobilů a tahačů	25	331	75,96	56,70	68,01	103,07	
8326 Řidiči speciálních vozidel	18	62	79,64	58,00	79,40	101,08	
8331 Obsluha zemědělských a lesních strojů	5	15	69,12	53,72	67,96	91,12	
8332 Obsluha zemních a příbuzných strojů	3	10	73,27	47,21	69,32	98,85	
9132 Pomocníci a uklízeči v kancelářích, hotelích, nemocnicích ap.	1 150	3 786	55,80	43,45	53,74	69,96	
9133 Ruční praláci a žehlíři (kromě obsluhy strojů)	31	48	59,08	47,73	58,33	73,05	
9141 Domovníci, správci domu	199	354	74,73	48,65	73,53	101,43	
9142 Čističi oken	4	12	61,24	44,52	55,29	87,21	
9143 Školníci vč. školníků - údržbářů	724	957	67,69	48,33	64,75	92,32	
9144 Kostelníci, hrobníci	7	12	66,70	54,00	66,16	81,15	
9151 Poslíčci, nosiči zavazadel a doručovatelé	9	11	63,98	51,67	63,30	89,24	
9152 Vrátní, hlídači, uváděči a šatnářky	70	213	61,15	45,56	59,45	77,99	
9161 Sběrači odpadků, popeláři	130	379	53,72	38,78	47,63	78,93	
9162 Metaři, čističi záchodků, žump, kanálů a podobných zařízení	13	116	48,38	36,00	43,01	69,84	
9169 Ostatní pracovníci v příbuzných oborech jinde neuvedení	131	368	51,60	39,18	46,13	74,06	
9312 Pomocní a nekvalif. dělníci na stavbách a údržbě silnic, přehrad	4	59	66,23	50,57	67,00	88,16	
9323 Dělníci nádvorní skupiny (pomocní montéři)	49	96	57,50	40,00	55,42	85,27	
9339 Pomocní a nekvalif. pracovníci v dopravě, ve skladech, v telek.	36	108	63,16	43,71	61,78	82,73	

4. čtvrtletí 2004

RSCP - nepodnikatelská sféra

NS-V6

Průměrné hodinové výdělky
podle kategorie zaměstnání

kraj: Středočeský

Kategorie zaměstnání	Struktura zaměstnanců	Průměr	Diferenciace		
	%		Kč/hod	1. decil	medián
D Manuální pracovníci	23,3	64,36	44,00	60,00	89,81
T Nemanuální pracovníci	76,7	115,98	73,94	110,09	159,22
C E L K E M - nepodnikatelská sféra	100	103,96	55,00	99,68	150,42
Relace (%) D/T		55,5	59,5	54,5	56,4

4. čtvrtletí 2004

RSCP - nepodnikatelská sféra

NS-V8

Průměrné hodinové výdělky
podle pohlaví

kraj: Středočeský

Pohlaví	Struktura zaměstnanců	Průměr	Diferenciace		
	%		Kč/hod	1. decil	medián
Muž	24,0	116,77	57,00	109,78	184,08
Žena	76,0	99,92	54,65	97,32	142,21
C E L K E M - nepodnikatelská sféra	100	103,96	55,00	99,68	150,42
Relace (%) Ž/M		85,6	95,9	88,7	77,3

**Průměrný hrubý měsíční plat a jeho složky, diference, placená doba
v nepodnikatelské sféře**

kraj: Středočeský

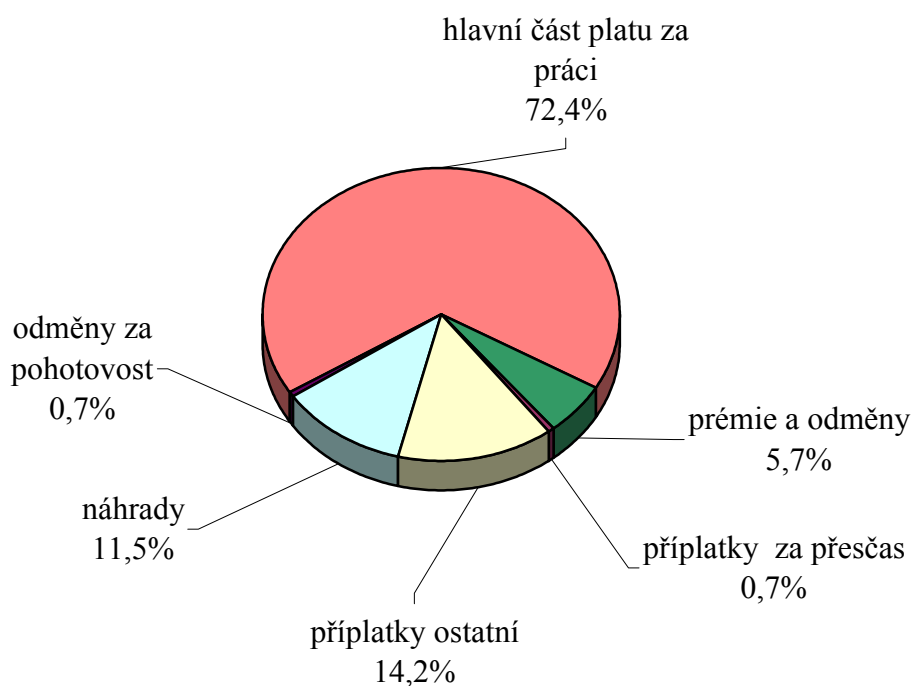
Průměrný hrubý měsíční plat	18 426 Kč/hod
Diference	
D1 - 1. decil	9 934 Kč/měs
Medián	17 915 Kč/měs
D9 - 9. decil	26 123 Kč/měs
Složky hrubého platu	
prémie a odměny	5,7 %
příplatky za přesčas	0,7 %
příplatky ostatní	14,2 %
náhrady	11,5 %
odměny za pohotovost	0,7 %
Placená doba zaměstnance	
celkem	175,7 hod/měs

Průměrný hrubý měsíční plat a jeho složky, diference
podle hlavních tříd zaměstnání KZAM-R

kraj: Středočeský

Hlavní třída zaměstnání KZAM-R	Struktura zaměst- nanců	Průměr	Diference			Složky hrubého platu				
			1. decil	medián	9. decil	prémie a odměny	příplatky za přesčas	příplatky ostatní	náhrady	odměny za pohotovost
			Kč/měs	Kč/měs	Kč/měs	%	%	%	%	%
1 Zákonodárci, vedoucí a řídicí pracovníci	6,2	28 305	18 997	27 729	37 882	7,9	0,1	25,5	11,7	0,4
2 Vědečtí a odborní duševní pracovníci	33,6	21 996	15 729	20 837	28 368	6,1	1,0	10,9	13,1	0,8
3 Techničtí (zdrav., pedagog.) pracovníci	28,4	18 380	13 503	18 106	23 291	4,9	0,5	14,6	10,9	0,7
4 Nižší administrativní pracovníci	3,3	14 958	10 454	14 683	19 743	6,5	0,1	11,1	10,0	0,2
5 Provozní pracovníci ve službách a obchodu	13,1	13 805	9 242	12 307	21 843	4,3	0,6	18,8	8,5	0,4
6 Dělníci v zemědělství, lesnictví a rybářství	0,3	13 729	8 766	14 002	17 564	10,8	0,3	13,2	10,6	0,1
7 Řemeslníci, výrobci a zpracovatelé	1,1	14 875	10 162	14 617	19 589	6,3	1,1	14,2	10,1	2,8
8 Obsluha strojů a zařízení	2,9	15 398	9 915	14 947	22 276	4,6	1,8	17,3	9,5	2,0
9 Pomocní a nekvalifikovaní pracovníci	11,1	10 004	7 400	9 477	13 277	5,8	0,3	9,9	9,8	0,2
CELKEM ČR - nepodnikatelská sféra	100	18 426	9 934	17 915	26 123	5,7	0,7	14,2	11,5	0,7

Struktura hrubého měsíčního platu



**Průměrný hrubý měsíční plat, placená doba
podle podskupin zaměstnání KZAM-R**

kraj: Středočeský

Podskupiny zaměstnání KZAM-R		Počet zaměstnanců přepočtený podle placených měsíců	Průměr
			Kč/měs
1125	Vedoucí pracovníci ústředních orgánů, které plní státní záležitosti	22	44 988
1127	Vedoucí pracovníci orgánů státní správy, správních úřadů	81	29 165
1128	Vyšší úředníci bezpečnosti a ochrany (policejní ředitel)	139	28 072
1150	Přednostové, tajemníci a vedoucí pracovníci okresních a obecních úřadů	517	28 742
1210	Ředitelé a prezidenti velkých organizací, podniků	559	32 169
1225	Vedoucí pracovníci v restauracích a hotelích	179	16 163
1228	Vedoucí pracovníci v pečovatelských, úklidových a podobných službách	11	20 971
1229	Vedoucí pracovních dílčích celků jinde neuvedení (kulturních,zdravotn.,školsl	125	29 419
1231	Vedoucí pracovníci finančních a hospodářských (správních) útvarů	97	28 305
1237	Vedoucí pracovníci výzkumných a vývojových útvarů	32	39 602
1239	Vedoucí pracovníci ostatních útvarů jinde neuvedení	32	30 089
1315	Vedoucí, ředitelé v restauracích a hotelích	13	19 744
1319	Vedoucí, ředitelé malých organizací ostatní (kultura,zdravotnictví,školství)	460	26 211
2113	Chemici	15	32 054
2132	Programátoři	19	21 891
2139	Ostatní odborníci zabývající se výpočetní technikou jinde neuvedení	60	21 991
2146	Chemičtí inženýři, technologové	38	29 057
2149	Ostatní architekti, projektanti, konstruktéři a techničtí inženýři (tvůrčí pracovn	22	24 319
2211	Bakteriologové, biologové, ekologové, zoologové a odborníci v příbuzných ob	125	24 942
2212	Farmakologové, anatomové, biochemici, fyziologové, patologové	33	30 095
2213	Agronomové, šlechtitelé a odborníci v příbuzných oborech	134	21 109
2221	Lékaři, ordináři (kromě zubních lékařů)	890	37 787
2224	Farmaceuti, magistři v lékárně, lékárníci	20	36 070
2321	Učitelé všeobecně vzdělávacích předmětů	1 179	23 009
2322	Učitelé odborných předmětů	889	22 804
2323	Učitelé praktického vyučování (kromě mistrů)	49	23 427
2331	Učitelé základních škol	4 474	20 883
2332	Učitelé předškolní výchovy	1 325	16 092
2341	Učitelé všeobecně vzdělávacích předmětů na speciálních školách	424	22 118
2342	Učitelé odborných předmětů na speciálních školách	113	22 224
2343	Učitelé praktického vyučování na speciálních školách	63	19 437
2353	Učitelé základních uměleckých škol (vč.soukromých)	371	20 949
2355	Učitelé pedagogických středisek a pedagogickopsychologických poraden	18	21 144
2356	Odborní pedagogové v zařízeních pro výkon ústavní a ochranné výchovy	46	25 222
2359	Ostatní odborní pedagogičtí pracovníci jinde neuvedení (odborní instruktoři)	51	20 036
2411	Odborní pracovníci na úseku účetnictví, financí, daní, apod., hlavní účetní	169	20 576
2412	Odborní pracovníci na úseku zaměstnaneckých, personálních věcí	66	20 085
2419	Ostatní odborní pracovníci v oblasti podnikání	13	17 387
2421	Právníci, právní poradci (mimo advokacie a soudnictví)	24	24 982
2429	Ostatní odborníci v právní oblasti jinde neuvedení	67	20 615
2431	Odborní archiváři (kromě řadových)	14	16 969
2432	Odborní pracovníci knihoven (kromě řadových)	166	16 559

Průměrný hrubý měsíční plat, placená doba
podle podskupin zaměstnání KZAM-R

kraj: Středočeský

Diferenciace			Složky hrubého platu					Placená doba
			prémie a odměny	příplatky za přesčas	příplatky ostatní	náhrady	odměny za pohotovost	
1. decil	medián	9. decil	%	%	%	%	%	hod/měs
Kč/měs	Kč/měs	Kč/měs	%	%	%	%	%	hod/měs
29 898	45 849	55 385	5,8	1,1	33,7	1,5	8,4	182,1
22 006	28 042	39 529	10,9	0,0	18,8	9,5	0,0	178,3
20 607	25 183	40 589	5,6	0,1	27,3	9,1	0,0	180,8
22 115	28 152	36 031	6,7	0,0	25,5	10,4	0,2	178,4
23 438	32 011	39 171	9,0	0,0	27,1	14,6	0,0	175,0
11 686	15 865	20 894	6,8	0,0	17,8	9,8	0,0	169,3
17 074	20 261	27 212	8,5	0,0	28,6	9,4	0,0	178,9
17 993	29 225	41 783	6,1	0,7	29,7	7,3	2,5	178,4
17 609	25 988	43 271	12,0	0,2	26,4	10,4	1,1	175,8
24 269	37 451	53 297	22,2	0,0	16,3	9,1	0,1	173,4
18 733	30 788	40 365	9,5	0,0	23,6	10,2	0,0	176,1
15 588	20 190	22 689	6,9	0,0	22,4	8,4	0,0	176,5
20 984	25 787	31 765	6,5	0,0	24,5	13,9	0,0	175,2
21 348	30 868	41 533	21,7	0,0	13,6	9,2	1,0	163,9
15 759	19 285	32 023	6,2	0,5	21,4	5,8	2,1	179,0
17 714	21 368	27 252	10,4	0,0	14,0	9,3	0,0	177,4
18 871	29 761	40 395	20,2	0,2	6,6	9,1	0,5	172,4
18 650	21 956	29 731	11,7	0,1	11,5	10,3	0,0	178,9
15 001	23 875	34 611	13,6	0,3	8,2	10,0	0,8	172,9
14 570	25 963	50 713	17,9	0,2	13,0	11,0	0,5	171,5
15 519	20 149	27 785	12,9	0,0	12,9	9,7	0,0	174,3
21 595	35 299	57 535	7,7	4,7	15,4	8,6	6,5	200,9
25 376	34 694	52 867	1,8	1,5	29,3	9,5	0,8	180,0
18 556	22 816	27 550	6,4	0,9	11,1	14,7	0,0	180,2
18 330	22 532	26 967	5,8	1,1	10,4	15,1	0,0	180,5
16 854	21 929	31 195	7,1	0,2	16,2	15,2	0,0	177,4
16 942	20 685	24 796	4,6	0,5	8,6	14,7	0,0	178,2
13 568	15 935	18 727	4,7	0,0	6,5	15,1	0,0	172,4
17 012	21 825	27 331	6,8	0,3	12,3	15,1	0,0	176,3
17 562	22 218	26 217	5,7	0,8	11,5	15,1	0,0	180,3
16 194	18 509	23 603	6,0	0,2	11,4	15,7	0,0	175,4
16 578	20 787	25 481	6,1	0,4	8,5	14,7	0,0	174,3
16 764	19 611	27 929	11,3	0,0	11,8	9,0	0,0	175,1
20 659	25 308	29 222	3,0	0,6	18,0	12,8	0,2	182,4
15 398	19 665	25 153	9,1	0,0	13,4	11,3	0,0	173,9
15 320	20 576	26 501	6,1	0,0	17,3	10,3	0,0	175,0
13 525	19 449	26 766	8,0	0,1	12,6	10,6	0,0	177,7
11 058	15 194	26 371	11,3	0,0	15,9	9,6	0,0	177,6
18 938	24 749	31 189	6,5	0,0	19,0	10,3	0,0	176,6
17 811	20 793	23 474	7,9	0,0	7,1	10,1	0,4	179,1
11 620	18 555	20 440	10,0	0,0	11,3	10,3	0,0	168,7
12 251	16 411	20 397	6,5	0,0	10,5	10,1	0,0	175,2

Průměrný hrubý měsíční plat, placená doba
podle podskupin zaměstnání KZAM-R

kraj: Středočeský

Podskupiny zaměstnání KZAM-R	Počet zaměstnanců přepočtený podle placených měsíců	Průměr
		Kč/měs
2433 Odborní pracovníci v informacích (např. vti)	17	18 431
2434 Odborní pracovníci - kurátoři (muzeí, galérií)	31	18 247
2439 Ostatní odborní pracovníci kultury a osvěty jinde neuvedení	40	18 471
2441 Ekonomové - vědeckí pracovníci, specialisté, experti	94	21 221
2442 Sociologové, antropologové, archeologové, kriminologové	13	20 646
2445 Psychologové	48	22 209
2446 Odborní pracovníci v oblasti sociální péče (kromě řadových)	220	19 492
2457 Herci (vč. loutkoherců), animátoři	39	16 249
2470 Odborní administrativní pracovníci jinde neuvedení	1 046	19 526
3111 Technici ve fyzikálních a příbuzných oborech	32	21 941
3112 Stavební technici	84	21 074
3113 Elektrotechnici	10	20 291
3114 Elektronici a technici v radiokomunikacích a telekomunikacích	15	20 993
3116 Chemičtí technici	13	23 699
3119 Ostatní techničtí pracovníci jinde neuvedení	198	17 715
3121 Poradci ve výpočetní technice	13	18 486
3122 Operátoři a obsluha výpočetní techniky	106	17 164
3129 Ostatní technici ve výpočetní technice jinde neuvedení	14	14 254
3134 Obsluha lékařských zařízení	127	22 350
3151 Kolaudační technici a technici protipožární ochrany	120	25 314
3152 Bezpečnostní technici a technici pro kontrolu zdravotní nezávadnosti a jakosti	20	20 599
3211 Technici a laboranti v oblasti biologie a v příbuzných oborech	324	18 887
3212 Technici v agronomii, v lesnictví a v zemědělství	162	14 633
3223 Dietetici a odborníci na výživu	38	17 049
3226 Rehabilitační a fyzioterapeutičtí pracovníci (vč. odborných masérů)	225	15 557
3228 Farmaceutičtí asistenti	38	17 531
3229 Ostatní střední zdravotničtí pracovníci jinde neuvedení	140	22 553
3231 Ošetřovatelé, všeobecné zdravotní sestry	2 745	18 434
3232 Ženské sestry, porodní asistentky	199	18 255
3233 Sestry pro péči o dítě	337	18 784
3234 Sestry pro psychiatrickou péči	187	19 434
3235 Sestry pro intenzivní péči	275	19 507
3311 Vychovatelé v družinách, klubech, domovech dětí a mládeže apod.	1 021	16 393
3312 Vedoucí zájmových kroužků (z povolání)	14	15 197
3320 Pedagogové pro předškolní výchovu	82	16 884
3331 Vychovatelé na speciálních školách	110	17 713
3332 Vychovatelé školského zařízení pro výkon ústavní a ochranné výchovy	128	20 339
3341 Instruktoři a mistři odborné výchovy	484	18 483
3416 Nákupčí	27	17 867
3422 Odbytoví a přepravní agenti	31	19 462
3423 Zprostředkovatelé práce a agenti pracovních úřadů	185	18 154
3431 Odborné sekretářky, sekretáři	184	17 225

Průměrný hrubý měsíční plat, placená doba
podle podskupin zaměstnání KZAM-R

kraj: Středočeský

Diferenciace			Složky hrubého platu					Placená doba
			prémie a odměny	příplatky za přesčas	příplatky ostatní	náhrady	odměny za pohotovost	
1. decil	medián	9. decil	%	%	%	%	%	hod/měs
Kč/měs	Kč/měs	Kč/měs	%	%	%	%	%	hod/měs
12 968	17 735	23 088	10,1	0,0	15,6	10,3	0,0	176,9
13 821	18 014	22 921	8,6	0,0	10,1	9,7	0,0	172,2
13 849	18 455	23 107	7,5	0,3	16,0	9,7	0,5	178,1
16 125	20 694	25 813	7,8	0,1	19,4	9,5	0,0	177,0
14 848	21 164	24 066	6,2	0,0	9,6	10,7	0,0	175,8
16 105	21 420	29 199	4,6	0,1	14,8	13,1	0,0	174,3
15 934	19 615	22 665	5,4	0,0	14,7	10,3	1,1	177,9
12 928	16 884	19 197	8,4	0,0	3,6	9,4	0,0	174,2
15 473	19 499	23 714	4,8	0,0	14,6	10,2	0,1	177,8
11 908	19 706	34 746	20,9	0,0	17,1	11,7	0,2	166,7
16 397	20 779	26 388	5,7	0,0	18,1	9,8	0,1	176,0
13 076	21 113	26 771	14,3	0,1	12,5	10,1	6,9	171,2
16 567	19 298	26 607	12,8	0,0	14,7	12,1	1,3	168,8
15 285	19 467	31 596	30,3	0,3	9,8	10,9	0,4	162,2
10 768	17 625	23 981	9,4	0,1	16,3	10,1	1,0	175,1
13 507	17 280	24 561	10,3	0,1	13,1	9,4	0,1	178,2
11 046	15 825	24 753	8,6	0,3	15,5	9,9	1,3	176,6
11 139	13 946	20 635	3,7	0,5	17,5	9,2	1,4	174,9
16 030	22 273	28 063	3,8	4,1	9,8	10,1	6,3	192,0
18 390	23 700	33 879	4,5	0,5	23,4	1,7	5,0	177,0
14 083	19 640	27 322	6,0	0,1	16,9	8,9	0,2	175,6
13 120	18 989	24 355	5,0	2,6	8,8	10,8	3,6	183,8
10 759	14 132	18 866	10,1	0,0	10,2	10,5	0,1	174,3
12 909	16 666	21 166	2,8	0,9	9,8	10,0	0,4	177,8
12 446	15 184	18 691	3,0	0,1	9,4	10,8	0,1	173,2
13 296	17 643	21 291	4,2	0,3	11,7	9,9	0,6	176,2
16 017	22 956	27 201	1,2	1,8	23,6	10,1	0,5	179,4
14 376	18 213	22 748	2,5	0,7	16,6	10,4	0,5	170,6
15 098	18 416	21 509	1,4	0,3	15,5	9,9	0,6	168,4
15 086	18 642	22 272	2,2	0,5	17,1	9,8	0,3	168,3
15 256	19 673	23 014	1,2	0,7	19,9	11,9	0,0	169,3
15 450	19 475	23 795	1,8	1,0	17,8	10,5	1,0	171,6
12 114	16 029	20 845	4,8	0,4	10,7	14,7	1,1	171,7
10 841	15 670	18 347	5,1	0,7	4,6	15,2	0,0	167,9
12 737	16 564	20 934	4,9	0,0	8,1	14,6	0,0	175,4
12 750	17 046	24 365	6,6	1,0	10,8	14,6	1,8	171,7
15 631	20 199	24 597	2,7	0,2	17,0	13,8	2,9	176,1
15 383	18 072	22 313	5,9	0,2	11,0	15,9	0,0	175,5
13 240	17 089	22 182	13,5	0,1	15,3	9,4	0,2	176,6
15 554	18 380	23 944	6,4	0,4	16,0	9,5	0,3	177,4
15 751	18 061	20 684	8,4	0,0	8,3	9,7	0,0	178,6
12 587	17 434	20 958	8,5	0,0	10,7	10,0	0,6	177,9

**Průměrný hrubý měsíční plat, placená doba
podle podskupin zaměstnání KZAM-R**

kraj: Středočeský

Podskupiny zaměstnání KZAM-R	Počet zaměstnanců přepracovaný podle placených měsíců	Průměr
		Kč/měs
3433 Pracovníci v oblasti účetnictví, fakturace, rozpočtovnictví, kalkulace	1 118	18 621
3435 Pracovníci v oblasti práce a mezd (kromě účetních)	19	25 527
3436 Referenti osobních oddělení	58	19 190
3439 Ostatní odborní administrativní pracovníci jinde neuvedení	1 008	18 762
3443 Pracovníci sociálního a důchodového zabezpečení	173	18 849
3444 Pracovníci pasových oddělení a oddělení udělujících povolení	31	17 295
3460 Sociální pracovníci	410	17 571
3479 Ostatní pracovníci umění a zábavy jinde neuvedení	22	14 759
3482 Trenéři, cvičitelé a úředníci sportovních podniků a klubů	13	13 472
4111 Písačky - opisovačky, stenotypistky	139	12 681
4112 Kancelářští a manipulační pracovníci a obsluha zařízení na zpracování textu	83	12 825
4113 Pracovníci přípravy dat výpočetní techniky	20	13 337
4115 Sekretářky, sekretáři	274	16 108
4121 Nižší účetní	31	16 900
4131 Úředníci ve skladech	77	13 547
4141 Řadoví knihovníci, archiváři, evidenční pracovníci	157	15 281
4142 Poštovní doručovatelé, úředníci v třídárnách	15	11 516
4190 Nižší pracovníci jinde neuvedení ostatní	249	16 534
4211 Pokladníci (v bankách, pojišťovnách, spořitelnách, na poště)	60	15 206
4214 Prodavači vstupenek, jízdenek apod.	12	12 070
4216 Inkasisté (výběrčí dluhů)	18	17 335
4222 Recepční	31	13 249
4223 Telefonisté	29	11 181
4224 Informátoři	20	14 193
5113 Průvodci (turistických zájezdů, historických a kulturních památek)	26	11 458
5121 Pracovníci dohlížející nad obsluhujícím personálem, hospodyně	78	12 799
5122 Kuchaři	2 023	11 132
5131 Dětské pěstounky, pečovatelky, pomocní vychovatelé	34	12 640
5132 Pečovatelé a pomocní ošetřovatelé v zařízeních sociální péče, v nemocnicích	1 541	13 077
5133 Pečovatelé v domácnosti	230	11 914
5139 Ostatní pečovatelé a pomocní ošetřovatelé jinde neuvedení	135	12 441
5162 Pracovníci bezpečnostních orgánů (např. policisté, strážníci)	296	23 095
5169 Ostatní pracovníci ochrany a ostrahy jinde neuvedení	16	14 065
5211 Prodavači v obchodech	16	11 035
6113 Zahradníci a pěstitelé zahradních plodin a sazenic	96	13 746
7122 Zedníci, kameníci, omítkáři	51	14 276
7136 Instalatéři, potrubáři, stavební zámečníci, klempíři	38	17 323
7137 Stavební a provozní elektrikáři	36	16 429
7222 Nástrojaři, kovomodeláři, kovodělníci, zámečníci	94	15 276
7231 Mechanici a opraváři motorových vozidel	37	15 280
7241 Elektromechanici, opraváři a seřizovači různých typů elektrických zařízení	12	18 949
7433 Dámští a pánské krejčí a kloboučníci včetně opravářů oděvů	44	10 716

Průměrný hrubý měsíční plat, placená doba
podle podskupin zaměstnání KZAM-R

kraj: Středočeský

Diferenciace			Složky hrubého platu					Placená doba
			prémie a odměny	příplatky za přesčas	příplatky ostatní	náhrady	odměny za pohotovost	
1. decil	medián	9. decil	%	%	%	%	%	hod/měs
Kč/měs	Kč/měs	Kč/měs	%	%	%	%	%	hod/měs
13 577	18 435	23 643	6,9	0,1	14,8	9,8	0,0	174,7
17 263	23 174	36 283	14,4	0,0	19,7	9,8	0,0	176,8
13 049	18 290	26 809	6,9	0,1	19,4	8,5	0,1	174,6
13 384	18 513	24 000	6,7	0,1	14,6	10,3	0,0	177,2
16 407	18 645	21 387	7,7	0,0	10,3	10,3	0,0	178,7
14 532	16 820	19 574	7,2	0,0	11,0	10,6	0,0	176,8
12 191	17 639	22 708	8,1	0,1	17,1	11,3	0,4	175,0
11 071	13 287	19 116	4,7	0,0	9,8	9,1	0,0	174,6
9 201	11 180	22 099	6,3	0,7	17,5	12,1	0,0	175,3
10 519	12 535	15 406	8,3	0,0	3,6	10,0	1,0	180,1
8 648	12 859	16 822	5,7	0,0	9,5	10,3	0,0	175,4
8 169	12 469	18 370	5,6	0,6	12,4	9,5	0,0	174,5
10 328	15 852	21 993	7,3	0,0	13,3	9,6	0,1	175,0
11 793	16 707	21 345	6,8	0,1	15,4	10,4	0,0	177,5
10 076	12 962	17 685	6,7	0,1	12,8	9,7	0,2	174,6
11 117	15 320	19 178	6,5	0,0	10,0	10,3	0,2	174,1
9 368	11 024	15 046	5,8	0,0	4,9	9,4	0,0	174,7
12 488	16 560	20 712	5,7	0,0	11,0	10,2	0,0	174,2
10 317	15 773	19 771	5,1	0,0	13,3	10,3	0,0	175,6
10 098	12 404	14 461	4,5	0,5	16,4	11,3	0,0	179,6
15 430	16 882	19 755	5,4	0,0	7,1	10,1	0,1	180,3
10 793	13 334	15 812	5,3	0,9	19,8	9,2	0,1	177,7
7 110	11 194	14 294	3,9	0,0	8,3	10,4	0,0	172,3
12 328	13 813	17 347	6,6	0,4	12,3	9,8	0,0	176,0
8 612	11 578	14 031	5,4	0,3	10,3	10,1	0,1	175,7
8 132	12 450	18 126	7,0	0,2	13,0	10,3	0,0	172,9
8 591	10 832	13 933	5,7	0,3	10,4	10,3	0,0	172,1
10 173	12 193	15 626	6,5	0,0	16,6	12,4	0,2	170,9
9 989	13 059	16 056	3,9	0,7	15,9	10,4	0,5	171,2
9 910	12 062	13 671	6,5	0,2	14,8	9,8	0,0	178,5
9 992	12 191	15 110	3,2	0,5	15,3	10,5	1,2	174,9
17 777	22 590	29 183	4,4	1,6	27,9	9,9	1,5	180,5
9 180	13 935	18 368	2,6	0,4	19,6	9,0	1,4	167,4
7 852	9 831	16 368	9,1	1,2	6,8	10,0	0,0	174,4
8 766	14 057	17 820	10,7	0,3	13,5	10,7	0,1	176,2
11 333	14 017	18 931	3,8	1,1	15,0	10,3	2,4	180,9
12 834	16 308	23 482	3,7	2,5	15,5	10,0	4,6	187,9
12 897	16 412	20 103	3,9	2,0	13,7	9,6	6,3	184,9
10 730	15 753	19 645	6,7	0,7	14,5	10,0	2,0	179,2
12 218	15 854	18 323	7,5	0,8	16,0	9,5	4,2	179,3
14 238	18 760	24 710	5,4	2,1	17,3	10,0	6,3	181,3
8 919	10 250	13 541	5,0	0,1	10,8	10,6	0,0	174,3

**Průměrný hrubý měsíční plat, placená doba
podle podskupin zaměstnání KZAM-R**

kraj: Středočeský

Podskupiny zaměstnání KZAM-R	Počet zaměstnanců přepočtený podle placených měsíců	Průměr
		Kč/měs
8162 Obsluha parních turbín, ohřivačů a motorů	94	14 485
8163 Obsluha zařízení při úpravě, čištění a rozvodu vody	18	14 966
8264 Obsluha strojů na bělení, barvení, čištění, praní, žehlení textilu	219	10 513
8321 Řidiči osobních a malých dodávkových automobilů, taxikáři	122	14 192
8322 Řidiči sanitních a rzp vozů	290	19 512
8323 Řidiči autobusů, trolejbusů a tramvají	11	16 293
8324 Řidiči nákladních automobilů a tahačů	263	15 803
8326 Řidiči speciálních vozidel	47	15 113
8331 Obsluha zemědělských a lesních strojů	12	13 835
9132 Pomocníci a uklízeči v kancelářích, hotelích, nemocnicích a jiných zařízeních	2 428	9 229
9133 Ruční pradláči a žehlíři (kromě obsluhy strojů)	30	10 190
9141 Domovníci, správci domu	231	13 717
9143 Školníci vč. školníků - údržbářů	679	11 047
9152 Vrátní, hlídači, uváděči a šatnářky	143	10 685
9161 Sběrači odpadků, popeláři	222	10 129
9162 Metaři, čističi záchodků, žump, kanálů a podobných zařízení	46	9 579
9169 Ostatní pracovníci v příbuzných oborech jinde neuvedení	202	9 395
9323 Dělníci nádvorní skupiny (pomocní montéři)	55	10 859
9339 Pomocní a nequalifikovaní pracovníci v dopravě, ve skladech, v telekomunika	81	11 249

Průměrný hrubý měsíční plat, placená doba
podle podskupin zaměstnání KZAM-R

kraj: Středočeský

Diferenciace			Složky hrubého platu					Placená doba
			prémie a odměny	příplatky za přesčas	příplatky ostatní	náhrady	odměny za pohotovost	
1. decil	medián	9. decil	%	%	%	%	%	hod/měs
Kč/měs	Kč/měs	Kč/měs	%	%	%	%	%	hod/měs
8 555	13 829	21 914	3,5	3,5	14,8	9,5	0,9	181,5
10 553	13 220	20 989	1,8	1,4	23,7	10,3	0,0	185,2
8 381	10 440	12 680	6,6	0,5	12,9	10,2	0,0	175,7
10 799	13 890	18 238	5,7	1,2	14,6	9,6	0,5	181,4
13 678	20 467	24 465	0,8	3,0	21,9	9,0	0,8	187,5
13 024	16 031	19 657	5,8	1,0	14,7	9,6	0,0	184,0
12 999	15 611	19 047	8,3	0,9	15,9	9,8	5,8	180,0
10 683	15 822	18 135	4,7	1,0	17,9	9,8	2,8	179,4
11 561	14 058	16 015	9,0	0,4	9,0	10,4	3,6	178,7
7 465	9 125	10 931	5,9	0,3	8,8	9,9	0,0	170,4
8 408	10 434	11 578	6,5	0,0	13,2	10,0	0,0	174,4
9 799	13 527	18 148	6,9	0,5	15,5	9,7	0,5	176,1
8 140	10 699	14 270	6,7	0,2	10,1	9,7	0,2	169,9
7 544	10 596	13 505	3,8	1,0	15,2	9,7	0,1	172,1
6 982	9 389	14 438	3,6	0,4	10,3	9,6	0,3	175,4
6 931	8 369	13 007	3,6	0,2	8,3	10,6	0,1	177,4
6 701	8 590	13 918	4,7	0,1	6,3	9,4	0,0	169,5
7 144	10 471	15 637	2,9	1,0	9,4	9,7	1,1	177,5
8 536	10 873	13 468	3,8	0,7	10,8	10,4	0,2	174,5

**Průměrná měsíční odpracovaná a neodpracovaná doba zaměstnanců
podle podskupin zaměstnání KZAM-R**

kraj: Středočeský

Podskupiny zaměstnání a zaměstnání KZAM-R	Počet zaměstnanců přečtený podle eviden. měsíců	Odpracovaná doba		Neodpracovaná doba		
		celkem	z toho přesčas	celkem	z toho	
					nemoc	dovolená
		hod/měs	hod/měs	dnů/měs	dnů/měs	dnů/měs
1125 Ved. pracovníci ústředních orgánů, které plní státní záležit.	22	153,6	6,0	3,5	0,6	2,1
1127 Vedoucí pracovníci orgánů státní správy, správních úřadů	81	153,3	0,0	3,1	0,4	2,1
1128 Vyšší úředníci bezpečnosti a ochrany (policejní ředitel)	139	151,9	0,4	3,6	0,6	1,9
1150 Přednostové, tajemníci a ved.prac.okresních a obecních úř.	517	152,7	0,2	3,2	0,5	2,1
1210 Ředitelé a prezidenti velkých organizací, podniků	559	145,4	0,1	3,7	0,2	3,1
1225 Vedoucí pracovníci v restauracích a hotelích	179	146,5	0,1	2,9	0,4	2,0
1228 Ved.prac. v pečovatel., úklidových a podobných službách	11	154,4	0,0	3,0	0,4	2,0
1229 Ved. pracovních dílčích celků jinde neuved. (kult.,zdrav.)	125	152,0	3,0	3,3	0,3	2,3
1231 Vedoucí pracovníci finančních a hospodářských útvarů	97	151,3	0,7	3,1	0,6	2,0
1237 Vedoucí pracovníci výzkumných a vývojových útvarů	32	147,0	0,1	3,3	0,5	1,2
1239 Vedoucí pracovníci ostatních útvarů jinde neuvedení	32	153,8	0,0	2,8	0,2	2,2
1315 Vedoucí, ředitelé v restauracích a hotelích	13	158,4	0,4	2,3	0,0	1,8
1319 Vedoucí, ředitelé malých organizací ostatní (kult.,zdrav.)	460	145,7	0,1	3,7	0,4	3,0
2113 Chemici	15	139,3	0,2	3,3	0,1	1,2
2132 Programátoři	19	153,7	2,4	3,1	0,3	1,9
2139 Ostatní odborníci zabývající se výp. tech. jinde neuvedení	60	150,1	0,1	3,4	0,5	2,0
2146 Chemičtí inženýři, technologové	38	145,3	0,7	3,4	0,7	0,8
2149 Ostatní architekti, projektanti, konstrukt.a techn.inženýři	22	156,2	0,4	2,8	0,1	2,1
2211 Bakteriologové, biologové, ekologové, zoologové	125	146,5	1,0	3,3	0,4	1,1
2212 Farmakologové, anatomové, biochemici, fyziolog., patolog.	33	143,2	0,8	3,6	0,7	1,6
2213 Agronomové, šlechtitelé a odborníci v příbuzných oborech	134	146,6	0,2	3,5	0,6	2,1
2221 Lékaři, ordináři (kromě zubních lékařů)	890	174,9	26,0	3,1	0,5	2,2
2224 Farmaceuti, magistři v lékárně, lékárníci	20	155,4	7,6	3,1	0,4	2,1
2321 Učitelé všeobecně vzdělávacích předmětů	1 179	148,1	6,3	4,0	0,4	3,2
2322 Učitelé odborných předmětů	889	147,9	6,4	4,1	0,4	3,1
2323 Učitelé praktického vyučování (kromě mistrů)	49	142,4	1,8	4,4	0,6	3,3
2331 Učitelé základních škol	4 474	145,3	3,9	4,1	0,6	3,1
2332 Učitelé předškolní výchovy	1 325	139,0	0,2	4,2	0,7	3,2
2341 Učitelé všeobecně vzděláv. předmětů na speciál. školách	424	141,9	2,2	4,3	0,6	3,2
2342 Učitelé odborných předmětů na speciálních školách	113	146,8	5,4	4,2	0,5	3,3
2343 Učitelé praktického vyučování na speciálních školách	63	143,9	1,7	4,0	0,3	3,4
2353 Učitelé základních uměleckých škol (vč.soukromých)	371	143,5	2,7	3,9	0,4	3,2
2355 Učitelé pedagog.středisek a pedagog.-psycholog. poraden	18	141,7	0,0	4,2	1,8	1,8
2356 Odborní pedagog. v zařiz. pro výkon ústav.a ochr. výchovy	46	150,2	4,4	4,0	0,7	2,7
2359 Ost.odp.pedagogičtí prac.jinde neuvedení (odb.instruktoři)	51	146,8	0,1	3,4	0,7	2,3
2411 Odborní pracov. na úseku účetnictví, financí, daní, apod.	169	149,3	0,2	3,2	0,6	2,0
2412 Odbor. pracovníci na úseku zaměstnaneckých, pers. věcí	66	148,1	0,5	3,7	0,8	2,1
2419 Ostatní odborní pracovníci v oblasti podnikání	13	147,8	0,1	3,7	1,1	2,0
2421 Právníci, právní poradci (mimo advokacie a soudnictví)	24	148,6	0,0	3,5	0,5	2,1
2429 Ostatní odborníci v právní oblasti jinde neuvedení	67	149,3	0,1	3,7	1,0	2,1
2431 Odborní archiváři (kromě řadových)	14	138,5	0,0	3,9	1,2	2,1
2432 Odborní pracovníci knihoven (kromě řadových)	166	145,0	0,1	3,8	1,0	2,0

Průměrná měsíční odpracovaná a neodpracovaná doba zaměstnanců
podle podskupin zaměstnání KZAM-R

kraj: Středočeský

Podskupiny zaměstnání a zaměstnání KZAM-R	Počet zaměstnanců přečtený podle eviden. měsíců	Odpracovaná doba		Neodpracovaná doba		
		celkem	z toho přesčas	celkem	z toho	
					nemoc	dovolená
		hod/měs	hod/měs	dnů/měs	dnů/měs	dnů/měs
2433 Odborní pracovníci v informacích (např. vti)	17	150,1	0,0	3,3	0,6	1,9
2434 Odborní pracovníci - kurátoři (muzeí, galérií)	31	148,7	0,0	3,0	0,5	2,1
2439 Ostatní odborní pracovníci kultury a osvěty jinde neuved.	40	154,1	1,3	3,0	0,4	2,1
2441 Ekonomové - vědečtí pracovníci, specialisté, experti	94	151,0	0,1	3,2	0,5	2,2
2442 Sociologové, antropologové, archeologové, kriminologové	13	139,4	0,0	4,5	2,0	2,1
2445 Psychologové	48	142,0	0,5	4,1	0,8	2,6
2446 Odborní pracov. v oblasti sociální péče (kromě řadových)	220	149,6	0,1	3,5	0,8	2,1
2457 Herci (vč. loutkoherců), animátoři	39	152,3	0,0	2,7	0,5	1,9
2470 Odborní administrativní pracovníci jinde neuvedení	1 046	150,7	0,2	3,4	0,7	2,1
3111 Technici ve fyzikálních a příbuzných oborech	32	136,5	0,3	4,0	0,8	0,8
3112 Stavební technici	84	149,7	0,0	3,3	0,9	2,0
3113 Elektrotechnici	10	144,7	0,7	3,4	0,8	1,6
3114 Elektronici a technici v radiokomunikacích a telekomunik.	15	132,3	0,0	4,8	1,5	1,4
3116 Chemičtí technici	13	134,4	1,2	3,7	0,8	0,8
3119 Ostatní techničtí pracovníci jinde neuvedení	198	146,9	0,6	3,5	0,8	2,0
3121 Poradci ve výpočetní technice	13	147,4	0,4	3,8	1,1	1,9
3122 Operátoři a obsluha výpočetní techniky	106	149,2	1,2	3,4	0,7	2,0
3129 Ostatní technici ve výpočetní technice jinde neuvedení	14	151,1	2,6	3,0	0,3	2,0
3134 Obsluha lékařských zařízení	127	161,5	19,4	3,7	0,8	2,5
3151 Kolaudační technici a technici protipožární ochrany	120	142,3	2,4	4,3	1,0	2,2
3152 Bezpečnostní tech.a tech. pro kontrolu zdravotní nezávad.	20	146,7	0,3	3,6	1,0	2,0
3211 Technici a laboranti v oblasti biologie a v příbuz. oborech	324	153,3	10,9	3,8	0,8	2,2
3212 Technici v agronomii, v lesnictví a v zemědělství	162	142,2	0,1	4,0	0,9	2,1
3223 Dietetici a odborníci na výživu	38	153,8	3,6	3,0	0,5	2,1
3226 Rehabilitační a fyzioterapeutičtí pracovníci	225	143,6	0,4	3,7	1,0	2,2
3228 Farmaceutičtí asistenti	38	145,6	1,8	3,8	1,3	2,0
3229 Ostatní střední zdravotničtí pracovníci jinde neuvedení	140	152,2	11,0	3,5	0,9	2,2
3231 Ošetřovatelé, všeobecné zdravotní sestry	2 745	143,3	3,0	3,5	1,0	2,2
3232 Ženské sestry, porodní asistentky	199	142,3	1,5	3,4	1,0	2,0
3233 Sestry pro péči o dítě	337	145,0	2,2	3,1	0,7	2,1
3234 Sestry pro psychiatrickou péči	187	140,8	3,1	3,7	0,7	2,5
3235 Sestry pro intenzivní péči	275	141,8	4,4	3,9	1,3	2,1
3311 Vychovatelé v družinách, domovech dětí a mládeže	1 021	138,9	1,5	4,2	0,7	3,1
3312 Vedoucí zájmových kroužků (z povolání)	14	131,7	1,4	4,7	1,2	3,3
3320 Pedagogové pro předškolní výchovu	82	142,0	0,2	4,2	0,5	2,8
3331 Vychovatelé na speciálních školách	110	139,5	1,6	4,1	0,6	3,2
3332 Vychovatelé školsk. zařiz. pro výkon ústav. a ochr. výchovy	128	144,2	1,4	4,0	0,7	2,9
3341 Instruktóři a mistři odborné výchovy	484	141,0	0,7	4,3	0,6	3,0
3416 Nákupčí	27	145,3	0,3	3,9	1,3	1,9
3422 Odbytoví a přepravní agenti	31	149,7	1,9	3,4	1,1	2,0
3423 Zprostředkovatelé práce a agenti pracovních úřadů	185	150,4	0,0	3,5	0,8	2,1
3431 Odborné sekretářky, sekretáři	184	149,2	0,1	3,6	0,8	1,9

Průměrná měsíční odpracovaná a neodpracovaná doba zaměstnanců
podle podskupin zaměstnání KZAM-R


kraj: Středočeský

Podskupiny zaměstnání a zaměstnání KZAM-R	Počet zaměstnanců přečtený podle eviden. měsíců	Odpracovaná doba		Neodpracovaná doba		
		celkem	z toho přesčas	celkem	z toho	
					nemoc	dovolená
		hod/měs	hod/měs	dnů/měs	dnů/měs	dnů/měs
3433 Prac. v oblasti účetnictví, fakturace, rozpočet., kalkulace	1 118	149,3	0,4	3,2	0,6	2,0
3435 Pracovníci v oblasti práce a mezd (kromě účetních)	19	150,4	0,1	3,3	0,3	1,7
3436 Referenti osobních oddělení	58	146,0	0,2	3,6	0,8	2,0
3439 Ostatní odborní administrativní pracovníci jinde neuvedení	1 008	149,5	0,3	3,5	0,8	2,1
3443 Pracovníci sociálního a důchodového zabezpečení	173	149,0	0,0	3,7	0,7	2,3
3444 Pracovníci pasových odděl. a odděl. udělujících povolení	31	143,0	0,1	4,2	1,5	2,1
3460 Sociální pracovníci	410	144,6	0,4	3,8	1,1	2,2
3479 Ostatní pracovníci umění a zábavy jinde neuvedení	22	152,2	0,0	2,8	0,3	2,1
3482 Trenéři, cvičitelé a úředníci sportovních podniků a klubů	13	98,5	1,4	9,7	0,6	1,8
4111 Písařky - opisovačky, stenotypistky	139	149,2	0,1	3,8	1,1	2,1
4112 Kancelářští pracovníci a obsluha zařiz. na zpracování textu	83	147,5	0,0	3,5	0,8	2,1
4113 Pracovníci přípravy dat výpočetní techniky	20	148,2	2,7	3,4	0,6	2,0
4115 Sekretářky, sekretáři	274	149,4	0,2	3,2	0,7	2,0
4121 Nižší účetní	31	147,8	0,3	3,7	0,8	2,2
4131 Úředníci ve skladech	77	148,1	0,3	3,3	0,8	2,0
4141 Řadoví knihovníci, archiváři, evidenční pracovníci	157	147,4	0,1	3,4	0,7	2,2
4142 Poštovní doručovatelé, úředníci v třídírnách	15	149,5	0,0	3,2	0,6	2,0
4190 Nižší pracovníci jinde neuvedení ostatní	249	146,9	0,1	3,4	0,7	2,1
4211 Pokladníci (v bankách, pojišťov., spořitelnách, na poště)	60	148,9	0,1	3,4	0,7	2,1
4214 Prodavači vstupenek, jízdenek apod.	12	114,2	2,5	8,0	0,2	1,8
4216 Inkasisté (výběrčí dluhů)	18	149,2	0,0	3,8	1,1	2,1
4222 Recepční	31	145,7	4,8	4,0	0,6	2,0
4223 Telefonisté	29	137,6	0,0	4,5	1,7	2,1
4224 Informátoři	20	151,2	2,0	3,1	0,7	2,0
5113 Průvodci (turistických zájezdů, kulturních památek)	26	145,7	1,7	3,8	1,2	1,9
5121 Pracovníci dohlížející nad obsluh. personálem, hospodyně	78	147,5	0,6	3,2	0,5	2,2
5122 Kuchaři	2 023	143,1	1,0	3,7	1,1	2,0
5131 Dětské pěstounky, pečovatelky, pomocní vychovatelé	34	142,0	0,1	3,7	1,0	2,3
5132 Pečovatelé a pomoc. ošetřovat. v zařiz. soc. péče, v nemoc.	1 541	141,6	2,8	3,8	1,3	2,1
5133 Pečovatelé v domácnosti	230	150,0	0,9	3,5	0,9	2,0
5139 Ostatní pečovatelé a pomocní ošetřovatelé jinde neuved.	135	144,8	1,4	3,8	1,1	2,2
5162 Pracovníci bezpečnostních orgánů (policisté, strážníci)	296	152,6	8,1	3,5	0,8	2,1
5169 Ostatní pracovníci ochrany a ostrahy jinde neuvedení	16	144,0	2,0	3,1	0,7	1,7
5211 Prodavači v obchodech	16	150,1	1,7	3,1	0,4	2,0
6113 Zahradníci a pěstitelé zahradních plodin a sazenic	96	148,2	1,2	3,5	0,7	1,9
7122 Zedníci, kameníci, omítkaři	51	148,9	4,8	3,9	1,4	2,0
7136 Instalatéři, potrubáři, stavební zámečníci, klempíři	38	152,9	11,9	4,2	1,6	2,0
7137 Stavební a provozní elektrikáři	36	159,4	9,8	3,1	0,5	2,1
7222 Nástrojaři, kovomodeláři, kovodělníci, zámečníci	94	150,3	3,3	3,6	1,0	1,9
7231 Mechanici a opraváři motorových vozidel	37	148,8	5,0	3,8	1,2	2,1
7241 Elektromech. a seřizovači různých typů elektrických zařiz.	12	148,2	8,5	4,1	1,3	2,0
7433 Dámští a pánští krejčí a kloboučníci vč. opravářů oděvů	44	144,1	0,4	3,8	1,5	2,1

Průměrná měsíční odpracovaná a neodpracovaná doba zaměstnanců
podle podskupin zaměstnání KZAM-R

kraj: Středočeský

Podskupiny zaměstnání a zaměstnání KZAM-R	Počet zaměstnanců přepočtený podle eviden. měsíců	Odpracovaná doba		Neodpracovaná doba		
		celkem hod/měs	z toho přesčas hod/měs	celkem dnů/měs	z toho	
					nemoc dnů/měs	dovolená dnů/měs
8162 Obsluha parních turbín, ohříváčů a motorů	94	158,3	12,0	2,9	0,7	1,8
8163 Obsluha zařízení při úpravě, čištění a rozvodu vody	18	131,3	5,8	6,5	1,2	1,9
8264 Obsluha strojů na bělení, barvení, čištění, praní, žehlení	219	145,5	1,9	3,8	1,4	2,0
8321 Řidiči osobních a malých dodávk. automobilů, taxikáři	122	152,1	5,7	3,6	0,9	2,0
8322 Řidiči sanitních a rzp vozů	290	163,0	19,3	3,1	0,6	2,1
8323 Řidiči autobusů, trolejbusů a tramvají	11	163,0	6,9	2,6	0,1	2,1
8324 Řidiči nákladních automobilů a tahačů	263	148,0	4,0	4,0	1,2	2,1
8326 Řidiči speciálních vozidel	47	148,8	4,9	3,8	1,5	2,0
8331 Obsluha zemědělských a lesních strojů	12	148,8	1,7	3,7	0,7	2,1
9132 Pomocníci a uklízeči v kancelář., hotel., nemocnicích ap.	2 428	142,7	1,1	3,6	1,2	2,0
9133 Ruční pradláci a žehlíři (kromě obsluhy strojů)	30	148,7	0,0	3,2	0,8	2,0
9141 Domovníci, správci domu	231	149,3	2,2	3,4	1,0	2,0
9143 Školníci vč. školníků - údržbářů	679	145,4	0,8	3,2	0,8	2,0
9152 Vrátní, hlídači, uváděči a šatnářky	143	143,1	5,1	3,8	1,4	1,8
9161 Sběrači odpadků, popeláři	222	147,4	1,6	3,5	1,3	1,7
9162 Metaři, čističi záchodků, žump, kanálů a podob. zařízení	46	139,0	0,8	4,8	1,8	2,1
9169 Ostatní pracovníci v příbuzných oborech jinde neuvedení	202	144,5	0,4	3,2	1,2	1,8
9323 Dělníci nádvorní skupiny (pomocní montéři)	55	149,3	4,2	3,5	0,8	1,7
9339 Pomocní a nekalif. prac. v dopr., ve skladech, v telekom.	81	144,5	2,4	3,8	1,3	2,1



Dodatek **- technický popis šetření**

Dodatek - Technický popis šetření

Technický popis šetření poskytuje základní informaci o koncepci šetření, postupech použitých při sběru dat, analýze dat a vytváření výstupních sestav, obsažených v publikaci. Dodatek je rozdělen do 3 hlavních částí: koncepce šetření, vstupní údaje, zpracování a analýza dat.

Koncepce šetření

Koncepce statistického šetření „Regionální statistika ceny práce“ za nepodnikatelskou sféru (RSCP-NS) se zabývá otázkami rozsahu šetření, a vlastního vzorku ekonomických subjektů (ES).

Rozsah šetření

Okruh zpravodajských jednotek pro RSCP-NS tvoří ekonomické subjekty nepodnikatelské sféry. Nepodnikatelskou sféru tvoří organizace, které odměňují podle zákona č. 143/1992 Sb. o platu a odměně za pracovní pohotovost v rozpočtových a v některých dalších organizacích a orgánech. Statistické šetření RSCP-NS využívá dat Informačního systému o platech, provozovaného Ministerstvem financí. Informační systém o platech je definován jako plošné šetření.

Statistickým souborem RSCP-NS je soubor ekonomických subjektů nepodnikatelské sféry, definovaný systémem ARIS-RARIS, který obsahuje informace z oblasti účetního a finančního výkaznictví všech rozpočtových a příspěvkových organizací, obcí, dobrovolných svazků obcí, státních finančních aktiv a státních fondů v České republice. Podrobnější informace o systému lze nalézt na stránkách Ministerstva financí <http://www.info.mfer.cz/aris>.

Statistické šetření RSCP pro nepodnikatelskou sféru (RSCP-NS) za 4. čtvrtletí 2004 zahrnuje 13881 ekonomických subjektů, které reprezentují přibližně 664 tisíc zaměstnanců. Odvětvovou skladbu ekonomických subjektů v RSCP-NS (vyjádřenou odvětvovou klasifikací OKEČ) představují zejména tři odvětví národního hospodářství České republiky; odvětví veřejné správy, odvětví vzdělávání a odvětví zdravotní a sociální péče. Z hlediska geografického zachycuje šetření RSCP všechny kraje v České republice. Tabulka 1 ukazuje rozsah souboru RSCP-NS bez non-response pro 4. čtvrtletí 2004 a v tabulce 2 je přiblížena odvětvová skladba ekonomických subjektů souboru RSCP-NS působících na území Středočeského kraje.

Soubor RSCP nepodnikatelské sféry		
	RSCP-NS - celkem	RSCP-NS – kraj Středočeský
Počet ekonomických subjektů	13881	1896
Počet zaměstnanců	664 tisíc	50 tisíc

Tabulka 1

Odvětová skladba souboru RSCP-NS – kraj Středočeský		
Odvětví OKEČ		Počet ekonomických subjektů
A,B	Zemědělství, myslivost, lesnictví a rybolov	3
C	Těžba nerostných surovin	
D	Zpracovatelský průmysl	
E	Výroba a rozvod elektřiny, plynu a vody	
F	Stavebnictví	
G	Obchod; opravy motorových vozidel	
H	Ubytování a stravování	36
I	Doprava, skladování a spoje	2
J	Finanční zprostředkování	
K	Činnosti v oblasti nemovitostí a pronájmu; podnikatelské činnosti	15
L	Veřejná správa a obrana; povinné sociální zabezpečení	642
M	Vzdělávání	937
N	Zdravotní a sociální péče; veterinární činnosti	160
O	Ostatní veřejné, sociální a osobní služby	101

Tabulka 2

Vstupní údaje

Kapitola popisuje sběr dat do šetření RSCP-NS, používané číselníky a základní vstupní položky, charakterizující výdělky a odpracovanou dobu.

Sběr dat

Vlastní sběr dat z ekonomických subjektů zabezpečuje Informační systém o platech. RSCP-NS přebírá kompletní soubor nepodnikatelské sféry, předzpracovaný pro účely Informačního systému o platech a provádí na něm specifické kontroly RSCP.

Klasifikace a číselníky

RSCP-NS používá standardní statistické klasifikace a číselníky (podrobněji popsané na www.czso.cz). Použití platných statistických klasifikací je závazné jak pro orgán vykonávající státní statistickou službu, tak pro zpravodajské jednotky, které poskytují údaje pro statistické zjišťování. Proto i RSCP-NS používá následující klasifikace a číselníky:

KZAM-R	Klasifikace zaměstnání; vydáno sdělením ČSÚ ze dne 18. prosince 2003 o vydání rozšířené Klasifikace zaměstnání KZAM-R (částka 160/2003 Sb.).
CZ-ICSE	Klasifikace postavení v zaměstnání; vydáno sdělením ČSÚ ze dne 18. prosince 2003 o vydání Klasifikace postavení v zaměstnání (částka 160/2003 Sb.).
KKOV	Klasifikace kmenových oborů vzdělání; vydáno sdělením ČSÚ ze dne 9. září 2003 o zavedení Klasifikace kmenových oborů vzdělání (částka 106/2003 Sb.). Aktualizace byla provedena k 1.září 2004 (částka 74/2004 Sb.)
CZ-NUTS	Klasifikace územních statistických jednotek; vydáno sdělením ČSÚ ze dne 18. prosince 2003 o vydání Klasifikace územních statistických jednotek (částka 160/2003 Sb.). Aktualizace byla provedena k 1. květnu 2004 (částka 74/2004 Sb.).
OKEČ	Odvětvová klasifikace ekonomických činností; vydáno sdělením ČSÚ ze dne 18. prosince 2003 o vydání Odvětvové klasifikace ekonomických činností (částka 160/2003 Sb.).
CZ-GEONOM	Klasifikace zemí; vydáno sdělením ČSÚ ze dne 18. prosince 2003 o vydání Číselníku zemí (částka 160/2003 Sb.). Aktualizace byla provedena k 1. červnu 2004 (částka 109/2004 Sb.).
FORMA	Číselník právní formy organizací

Výdělky a odpracovaná doba

RSCP-NS jako platové šetření monitoruje s půlroční periodicitou platovou úroveň jednotlivých zaměstnání podle klasifikace KZAM-R v krajích České republiky. U jednotlivých zaměstnanců ekonomických subjektů nepodnikatelské sféry zjišťuje průměrný hodinový výdělek v posledním čtvrtletí sledovaného období, vypočtený pro náhrady pro pracovní právní účely, podle § 17 zákona 1/1992 Sb. Průměrný hodinový výdělek je krátkodobým indikátorem platové úrovně.

Druhým šetřeným výdělkovým ukazatelem je plat vyplacený za sledované období. Plat je definován podle §3 zákona č.143/1992 Sb. (Zákon o platu a odměně za pracovní pohotovost v rozpočtových a v některých dalších organizacích a orgánech ve znění pozdějších předpisů), jako peněžitá plnění, poskytovaná zaměstnavatelem zaměstnanci za práci.

Z celkového platu za práci šetření zjišťuje i podíl prémie a odměn, příplatků za práci přesčas a ostatních příplatků. Vedle platu za práci šetří RSCP-NS i některá další plnění, poskytovaná v souvislosti s výkonem práce. Zjišťuje se částka náhrad platu a částka odměn za pracovní pohotovost, vyplacená za sledované období.

RSCP-NS sleduje i charakteristiky odpracované a neodpracované doby. Vstupní věta o zaměstnanci obsahuje odpracovanou dobu od počátku roku a z ní počet

přesčasových hodin, za které byl poskytnut příplatek. Věta dále obsahuje celkovou neodpracovanou dobu od počátku roku, z ní počet dnů nemoci a počet neodpracovaných dnů s náhradou platu. Zvláště se sleduje i počet dnů dovolené.

Zpracování a analýza dat

Zpracování a analýza dat zahrnuje přehled publikovaných platových statistik, způsob výpočtu hrubého měsíčního platu a indikátorů odpracované doby, problematiku vážení a odhadů.

Přehled publikovaných tabulek

Hlavním výsledkem RSCP-NS jsou statistiky výdělkové úrovně v krajích podle zaměstnání KZAM-R. Tabulky NS-V5, NS-M5 a NS-T5 ukazují statistiky v třídění podle zaměstnání KZAM-R na úrovni podskupin zaměstnání (čtyřmístný KZAM-R). Tabulka NS-V5 obsahuje průměrné hodinové výdělky, tabulka NS-M5 obsahuje průměrný hrubý měsíční plat, strukturu platu a průměrnou placenou dobu. Tabulka NS-T5 ukazuje průměrnou měsíční odpracovanou a neodpracovanou dobu, podíl přesčasu z odpracované doby a podíl nemoci a dovolené z neodpracované doby. Publikují se jen zaměstnání zastoupená minimálně deseti zaměstnanci a minimálně třemi ekonomickými subjekty.

Vedle primárních výsledků podle zaměstnání ukazuje výsledková publikace i další tabulky průměrných hodinových výdělků, hrubých měsíčních platů a jejich diferenciací. Průměrné hodinové výdělky se člení podle:

- hlavních tříd KZAM-R
- kategorií zaměstnání (manuální/nemanuální)
- věkových kategorií
- vzdělání
- pohlaví.

Výsledné hrubé měsíční platy jsou tříděny i podle hlavních tříd KZAM-R.

V RSCP-NS se ekonomické subjekty dále člení na organizační jednotky, jestliže je možné provést vnitřní rozčlenění podle okresů, ve kterých dílčí jednotky působí, nebo podle odvětví OKEČ. Výsledky podle krajů jsou v tomto smyslu výsledky, získané pracovištní metodou.

Výpočet hrubého měsíčního platu

Na rozdíl od průměrného hodinového výdělku musí být druhý indikátor platové úrovně – hrubý měsíční plat – vypočten z dalších přímo zjišťovaných platových položek a neplatových plnění. Přímé zjišťované položky ale obsahují pouze kumulované částky za delší období než měsíc, tj. za čtvrtletí až celý rok. Přitom je třeba uvážit, že jednotliví zaměstnanci nemuseli být v evidenčním stavu po celé sledované období.

Hrubý plat je v RSCP-NS jednoznačně definována jako součet platu za práci, náhrad platu a odměn za pracovní pohotovost. Hrubý měsíční plat i -tého zaměstnance se vypočte podle vzorce

$$\text{HMP}_i = \frac{\text{PLAT}_i + \text{POHOTOV}_i + \text{NAHRADY}_i}{\text{MES_PLAC}_i}$$

kde :

HMP_i je hrubý měsíční plat i -tého zaměstnance

PLAT_i je plat za práci i -tého zaměstnance v kumulaci za sledované období (vstupní položka věty o zaměstnanci)

POHOTOV_i je odměna za pohotovost i -tého zaměstnance v kumulaci za sledované období (vstupní položka věty o zaměstnanci)

NAHRADY_i jsou náhrady platu i -tého zaměstnance v kumulaci za sledované období (vstupní položka věty o zaměstnanci)

MES_PLAC_i je počet placených měsíců i -tého zaměstnance, tj. počet měsíců, odpovídajících součtu odpracované doby a doby, po kterou pobíral náhrady platu

Počet placených měsíců MES_PLAC_i je roven počtu kalendářních měsíců v případě, že zaměstnanec po celé sledované období pracoval nebo pobíral náhrady platu. Pokud zaměstnanec byl v evidenčním stavu kratší dobu, než sledované období, bude jeho počet placených měsíců dán poměrem doby v evidenčním stavu k celému sledovanému období. Podobně se počet placených měsíců stanoví, pokud zaměstnanec měl jinou absenci, než absenci s náhradou platu (např. nemoc).

Hrubý měsíční plat za určitou skupinu zaměstnanců se vypočte jako „vážený“ hrubý plat, v níž plat určitého zaměstnance má váhu, odpovídající počtu jeho placených měsíců za sledované období. Tento způsob výpočtu umožňuje korektní srovnání platové úrovně jednotlivých zaměstnání a srovnávání v čase.

Sestavy s hrubým měsíčním platem, diferenciací a strukturou hrubého platu obsahují také placenou dobu zaměstnance. Tento údaj ukazuje počet placených hodin (odpracovaná doba a doba náhrad) za placený měsíc a je konzistentní s výpočtem hrubého měsíčního platu. Sestavy týkající se odpracované a neodpracované doby (tabulka NS-T5) nelze vztáhnout k placené době. Proto se odpracovaná a neodpracovaná doba i jejich složky vztahují k počtu měsíců v evidenčním stavu.

Přestože struktura vstupů RSCP-NS umožňuje zahrnout do výpočtu za určitou skupinu i zaměstnance, kteří byli v evidenčním stavu pouze část sledovaného období, nemohou být do výpočtu zahrnuti všichni. Uplatňují se následující kritéria pro zařazení zaměstnance do výpočtů hrubého měsíčního platu:

- placená doba zaměstnance je alespoň jeden měsíc,
- zařazují se pouze zaměstnanci v pracovním poměru,
- musí být splněna podmínka: součet odpracované a neodpracované doby je přibližně roven počtu pracovních dnů sledovaného období,
- zařazují se pouze zaměstnanci, zaměstnaní na plný pracovní úvazek, který je v RSCP definován v souladu s kritériem Eurostatu pomocí fondu pracovní doby (alespoň 30 hodin/týden).

Odhady statistických charakteristik

Skupina tabulek	Postup při výpočtu charakteristik
NS-V0, NS-V1, NS-V2, NS-V4, NS-V6, NS-V8	Charakteristiky průměrného hodinového výdělku jsou vypočteny z dat souboru RSCP-NS.
NS-M0, NS-M1	Charakteristiky hrubého měsíčního platu, jejích složek i placený čas jsou vypočteny z dat souboru RSCP-NS s využitím vah, zohledňujících různé délky neplacené neodpracované doby (nemoc, neplacená absence) a doby v evidenčním stavu.
NS-V5	Charakteristiky průměrného hodinového výdělku podle podskupin zaměstnání jsou vypočteny z dat souboru RSCP-NS.
NS-M5	Charakteristiky hrubého měsíčního platu a jeho složek podle podskupin zaměstnání jsou vypočteny z dat souboru RSCP-NS s využitím vah, zohledňujících různé délky neplacené neodpracované doby (nemoc, neplacená absence) a doby v evidenčním stavu. Stejným způsobem je vypočtena i placená doba.
NS-T5	Charakteristiky odpracované a neodpracované doby podle podskupin zaměstnání jsou vypočteny z dat souboru RSCP-NS s využitím vah, zohledňujících různé délky doby v evidenčním stavu.

Statistické charakteristiky používané ve výsledkových tabulkách:

1. decil	První decil je hodnota, pod kterou leží 10% nejnižších hodnot sledovaného znaku.
Medián	Medián je hodnota uprostřed vzestupně uspořádané řady hodnot sledovaného znaku, polovina hodnot je nižší než medián a druhá polovina je vyšší než medián.
9. decil	Devátý decil je hodnota, nad kterou leží 10% nejvyšších hodnot sledovaného znaku.
Průměr	Průměr je počítán jako vážený (případně nevážený) aritmetický průměr sledovaného znaku.

Definice vybraných pojmů

Ekonomický subjekt	Ekonomický subjekt je právnický subjekt nebo fyzická osoba s postavením podnikatele, zapsaná do registru ekonomických subjektů ČSÚ. Každému ekonomickému subjektu se přiděluje identifikační číslo (IČO).
Organizační jednotka	Z hlediska výdělkové statistiky RSCP se dělí ekonomické subjekty na organizační jednotky podle okresu, ve kterém jednotky působí a nebo podle odvětví (OKEČ), které charakterizuje jejich ekonomickou činnost. Organizační jednotku tvoří všechny útvary ekonomického subjektu, které působí ve stejném okrese a patří do stejné kategorie OKEČ.
Zpravodajská jednotka	Zpravodajskou jednotkou je právnická osoba, organizační složka státu nebo fyzická osoba, od níž se požaduje poskytnutí údajů ve statistickém zjišťování podle zákona č. 89/1995 Sb., o státní statistické službě ve znění pozdějších předpisů.
Sledované období	Sledované období je období od začátku roku do konce příslušného čtvrtletí, za které se statistické zjišťování provádí.
Podnikatelská sféra	Do podnikatelské sféry patří subjekty, které odměňují podle zákona č. 1/1992 Sb., o mzdě, odměně za pracovní pohotovost a o průměrném výdělku ve znění pozdějších předpisů.
Nepodnikatelská sféra	Do nepodnikatelské sféry patří organizace, které odměňují podle zákona č. 143/1992 Sb., o platu a odměně za pracovní pohotovost v rozpočtových a v některých dalších organizacích a orgánech ve znění pozdějších předpisů.
Soubor RSCP-NS	Souborem RSCP-NS je soubor ekonomických subjektů, definovaný systémem ARIS-RARIS, který obsahuje informace z oblasti účetního a finančního výkaznictví všech rozpočtových a příspěvkových organizací, obcí, dobrovolných svazků obcí, státních finančních aktiv a státních fondů v České republice. Podrobnější informace o systému lze nalézt na stránkách Ministerstva financí http://www.info.mfcr.cz/aris .
Ostatní symboly používané ve výsledkových tabulkách:	
"neuveдено"	kategorie zaměstnanců, u kterých nebyl uveden kód příslušné třídící charakteristiky
"*"	položka vstupních dat vypočítaná, ale nezveřejnitelná z důvodu nedostatečného počtu vstupních hodnot (min. 3 ekonomické subjekty a 10 zaměstnanců)