



Regionální statistika ceny práce

I. čtvrtletí 2009
Podnikatelská sféra
Vysočina

Revidované výsledky ke dni 8. 6. 2010

Copyright - MPSV ČR

Publikace ani její část nesmí být kopírována, rozšiřována a zařazována do informačních systémů v jakékoliv formě (elektronické, mechanické, optické, magnetické aj.) bez písemného souhlasu

Ministerstva práce a sociálních věcí

Zpracovatel: TREXIMA, spol. s r.o., tř. T. Bati 299, 764 21 Zlín - Louky

O b s a h :

Úvod	7
-------------------	---

Výsledková část podnikatelská sféra

Základní metodické přístupy	11
Popis publikovaných tabulek	12

Hodinový výdělek

PS-V0	Hodinový výdělek v podnikatelské sféře	13
PS-V1	Hodinový výdělek podle hlavních tříd zaměstnání KZAM-R	14
PS-V2	Hodinový výdělek podle věkových kategorií	15
PS-V4	Hodinový výdělek podle vzdělání	15
PS-V5	Hodinový výdělek podle podskupin zaměstnání KZAM-R	16
PS-V6	Hodinový výdělek podle kategorií zaměstnání	21
PS-V8	Hodinový výdělek podle pohlaví	21

Hrubá měsíční mzda

PS-M0	Hrubá měsíční mzda a její složky, diferenciacce, placená doba v podnikatelské sféře	23
PS-M1	Hrubá měsíční mzda a její složky, diferenciacce, placená doba podle hlavních tříd zaměstnání KZAM-R	24
PS-M5	Hrubá měsíční mzda a její složky, diferenciacce, placená doba podle podskupin zaměstnání KZAM-R	26

Měsíční odpracovaná a neodpracovaná doba

PS-T5	Průměrná měsíční odpracovaná a neodpracovaná doba podle podskupin zaměstnání KZAM-R	36
-------	--	----

Dodatek – technický popis šetření

1. Metoda výběru ekonomických subjektů	43
1.1 Základní soubor	43
1.2 Struktura výběrového souboru	43
1.3 Výběr	44
2. Vstupní údaje	45
2.1 Sběr dat	45
2.2 Nejdůležitější vstupní údaje	46
2.3 Klasifikace a číselníky	46
3. Nejdůležitější sledované veličiny	48
3.1 Hodinový výdělek	48

3.2 Hrubá měsíční mzda	48
3.3 Měsíční odpracovaná a neodpracovaná doba	49
4. Dopočtové metody	50
4.1 Řešení neodpovědí a metoda vážení	50
4.2 Kvalita odhadů	51
4.3 Přehled publikovaných tabulek podle použitých vah	51
5. Definice vybraných pojmů	52



Úvod

Úvod

Regionální statistika ceny práce (RSCP) je systém pravidelného monitorování výdělkové úrovně a pracovní doby zaměstnanců v jednotlivých krajích České republiky formou statistického šetření. Sledovanými ukazateli výdělkové úrovně jsou hodinový výdělek a hrubá měsíční mzda (plat). Šetření metodicky vychází a je obsahově harmonizováno se strukturálním šetřením EU „Structure of Earnings Survey“, viz nařízení komise (ES) č. 1916/2000 ve znění pozdějších předpisů.

Šetření je pod názvem „Čtvrtletní šetření o průměrném výdělku“ zařazeno do programu statistických zjišťování, vyhlášených Českým statistickým úřadem (ČSÚ) ve sbírce zákonů pro příslušný kalendářní rok (viz příloha č. 2 Vyhlášky č. 398/2008 Sb., částka 129, kterou se stanoví Program statistických zjišťování na rok 2009) a pro vybrané ekonomické subjekty je povinné. Šetření provádí pracoviště státní statistické služby Ministerstva práce a sociálních věcí (MPSV). Průběh a vývoj šetření řídí komise, složená ze zástupců MPSV, ČSÚ, Ministerstva financí, České národní banky, CERGE-EI, VŠE v Praze, Českomoravské konfederace odborových svazů, Svazu průmyslu a dopravy ČR. Zpracovatelem RSCP je TREXIMA, spol. s r.o. (www.trexima.cz).

Nejdůležitějším kritériem pro členění výsledků RSCP je příslušnost šetřeného ekonomického subjektu k podnikatelské, nebo nepodnikatelské sféře. V podnikatelské sféře probíhá šetření se čtvrtletní periodou a ve sféře nepodnikatelské je prováděno s periodou pololetní. Zdrojem dat pro nepodnikatelskou sféru je Informační systém o platech, který je spravován Ministerstvem financí. Za každou sféru jsou vydávány samostatné výsledkové publikace.

Výsledkové publikace jednotlivých krajů jsou uloženy na stránkách <http://portal.mpsv.cz/> v sekci *Zaměstnanost*, v podsekci *Statistiky* pod odkazem *Statistika výdělků*.

Monitorováním výdělků a pracovní doby zaměstnanců na úrovni České republiky se zabývá „Informační systém o průměrném výdělku“ (ISPV). Výsledková publikace je k dispozici na internetových stránkách MPSV (www.mpsv.cz) v sekci *Příjmy a životní úroveň*.

Důkladný popis šetření, včetně všech výsledkových publikací, poskytuje také portál www.ispv.cz. Slouží především jako podpora respondentům, kteří zde naleznou všechny potřebné informace a podpůrné nástroje pro zaslání dat. Portál je využíván také k uveřejňování odborných studií a článků, které jako zdroj informací uvádí šetření ISPV a RSCP.

Ministerstvo práce a sociálních věcí děkuje všem respondentům šetření za přípravu vstupních dat pro šetření. Svědomitý přístup respondentů a dodržování termínů pro předání dat umožňují pravidelně uveřejňovat tuto publikaci.



Výsledková část

Podnikatelská sféra

Výsledková část podnikatelská sféra

Základní metodické přístupy

Tato publikace přináší charakteristiky hodinového výdělku, hrubé měsíční mzdy a pracovní doby získané za podnikatelskou sféru šetření RSCP (RSCP-PS). V RSCP se zařazují do podnikatelské sféry ekonomické subjekty, které odměňují mzdou, viz § 109, odst. 2 zákona č. 262/2006 Sb., zákoníku práce, ve znění pozdějších předpisů.

Primárním výsledkem RSCP jsou statistiky výdělkové úrovně jednotlivých zaměstnání (v klasifikaci KZAM-R), dalším produktem jsou odhady výdělkových parametrů zaměstnanecké populace krajů v členění podle firemních i zaměstnaneckých charakteristik. Ekonomické subjekty se v RSCP člení na organizační jednotky, jestliže je možné provést vnitřní rozčlenění podle okresů, ve kterých dílčí jednotky působí. Výsledky podle krajů jsou v tomto smyslu výsledky získané pracovištní metodou.

Vedle podnikového výkaznictví ČSÚ je RSCP dalším zdrojem informací o výdělcích v jednotlivých krajích České republiky. Výkaznictví ČSÚ, jako tradiční zdroj, sbírá údaje o evidenčním počtu zaměstnanců a vyplacených mzdách za ekonomický subjekt a publikuje průměrné mzdy v členění podle firemních charakteristik. Při srovnávání výsledků výkaznictví a RSCP-PS je třeba vzít v úvahu rozdílnou definici podnikatelské sféry, rozdílné metody výpočtu výdělkových charakteristik a rozdílný způsob členění výsledků podle krajů. Výkaznictví ČSÚ člení výsledky podle sídla ekonomického subjektu, tj. podnikovou metodou.

Respondenty šetření RSCP-PS jsou aktivní ekonomické subjekty (ES) z institucionálních sektorů nefinančních podniků, finančních institucí a vládních institucí zapsané v registru ekonomických subjektů ČSÚ (RES). Na základě Automatizovaného rozpočtového informačního systému (ARIS), který je spravován Ministerstvem financí, se zjišťuje způsob odměňování a příslušnost ekonomického subjektu k podnikatelské sféře. Šetření je výběrové pro ES s 10 až 249 zaměstnanci a plošné pro ES s 250 a více zaměstnanci. Náhodný výběr je prováděn na základě příslušnosti ES do kraje, velikostní kategorie a odvětví ekonomické činnosti.

Tabulky s označením PS-V5, PS-M5, PS-T5 obsahují charakteristiky výběrového souboru (statistiky) jednotlivých zaměstnání na úrovni podskupin zaměstnání (čtyřmístný KZAM-R). Při interpretaci výsledků je nutno mít na zřeteli, že charakteristiky výběrového souboru nelze automaticky pokládat za odhady platné pro celou zaměstnaneckou populaci. Výběrové charakteristiky jsou ovlivněny větším relativním zastoupením velkých ekonomických subjektů ve výběrovém souboru RSCP-PS. Ostatní tabulky obsahují odhady parametrů základního souboru a při jejich výpočtu byly využity dopočtové metody založené na pravděpodobnosti výběru ekonomických subjektů.

Popis publikovaných tabulek

Tabulky v publikaci jsou rozděleny podle sledovaného ukazatele do tří základních okruhů. Tabulky přinášející charakteristiky hodinového výdělku jsou označeny PS-Vx, kde PS značí podnikatelskou sféru a x je pořadové číslo tabulky. Charakteristiky hrubé měsíční mzdy, struktury mzdy a průměrné placené doby jsou obsaženy v tabulkách se značením PS-Mx a charakteristiky měsíční odpracované a neodpracované doby v tabulkách se značením PS-Tx.

Hlavním výsledkem RSCP jsou statistiky výdělkové úrovně a pracovní doby za jednotlivá zaměstnání podle klasifikace KZAM-R, obsažené v tabulkách PS-V5, PS-M5 a PS-T5. Tyto tabulky obsahují ta zaměstnání, která jsou ve své podskupině zaměstnání (čtyřmístný KZAM-R) zastoupena alespoň třemi ekonomickými subjekty a zároveň deseti zaměstnanci. Uvedené počty organizačních jednotek a zaměstnanců ukazují na zastoupení ve výběrovém souboru. V ostatních tabulkách jsou počty zaměstnanců uváděny v % a jejich účelem je přiblížit relativní zastoupení publikovaných kategorií. Údaje o počtech zaměstnanců z této publikace neslouží jako zdroj informací o počtech zaměstnanců v krajích, ty zjišťují šetření ČSÚ – podnikové výkaznictví a výběrové šetření pracovních sil (viz www.czso.cz).

Statistické charakteristiky používané ve výsledkových tabulkách:

1. decil	První decil je hodnota, pod kterou leží 10 % nejnižších hodnot sledovaného znaku.
1. kvartil	První kvartil je hodnota, pod kterou leží 25 % nejnižších hodnot sledovaného znaku.
Medián	Medián je hodnota uprostřed vzestupně uspořádané řady hodnot sledovaného znaku, polovina hodnot je nižší než medián a druhá polovina je vyšší než medián.
3. kvartil	Třetí kvartil je hodnota, nad kterou leží 25 % nejvyšších hodnot sledovaného znaku.
9. decil	Devátý decil je hodnota, nad kterou leží 10 % nejvyšších hodnot sledovaného znaku.
Průměr	Průměr je počítán jako vážený (případně nevážený) aritmetický průměr sledovaného znaku.

Ostatní symboly používané ve výsledkových tabulkách:

"Neuvedeno"	Symbol "Neuvedeno" označuje kategorii zaměstnanců, u které nebyl uveden kód příslušného třídícího znaku.
"*"	Symbol "*" označuje položku vstupních dat vypočítanou, ale nezveřejnitelnou z důvodu nedostatečného počtu vstupních hodnot (méně než 3 ekonomické subjekty a 10 zaměstnanců).

Hodinový výdělek v podnikatelské sféře ¹⁾

kraj: Vysočina

Medián hodinového výdělku 107,64 Kč/hod

Index mediánu hodinového výdělku zaměstnanců

meziroční vůči 1. čtvrtletí 2008..... 103,3 %

Diferenciace

1. decil - 10 % hodinových výdělků menších než 65,61 Kč/hod

1. kvartil - 25 % hodinových výdělků menších než 83,98 Kč/hod

Medián - 50 % hodinových výdělků menších než 107,64 Kč/hod

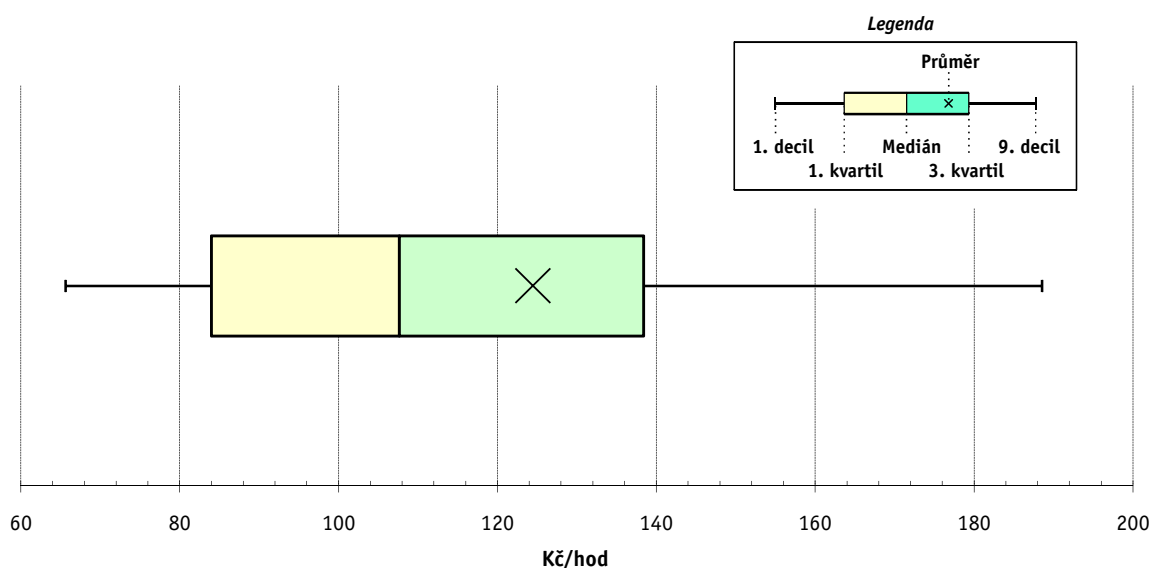
3. kvartil - 25 % hodinových výdělků větších než 138,37 Kč/hod

9. decil - 10 % hodinových výdělků větších než 188,53 Kč/hod

Průměr hodinového výdělku 124,46 Kč/hod

Podíl zaměstnanců s podprůměrným

hodinovým výdělkem 66,5 %



Vysvětlivky:

1) Hodinový výdělek se zjišťuje jako průměrný hodinový výdělek definovaný v § 351 až § 362 zákona č. 262/2006 Sb., zákoníku práce, ve znění pozdějších předpisů.

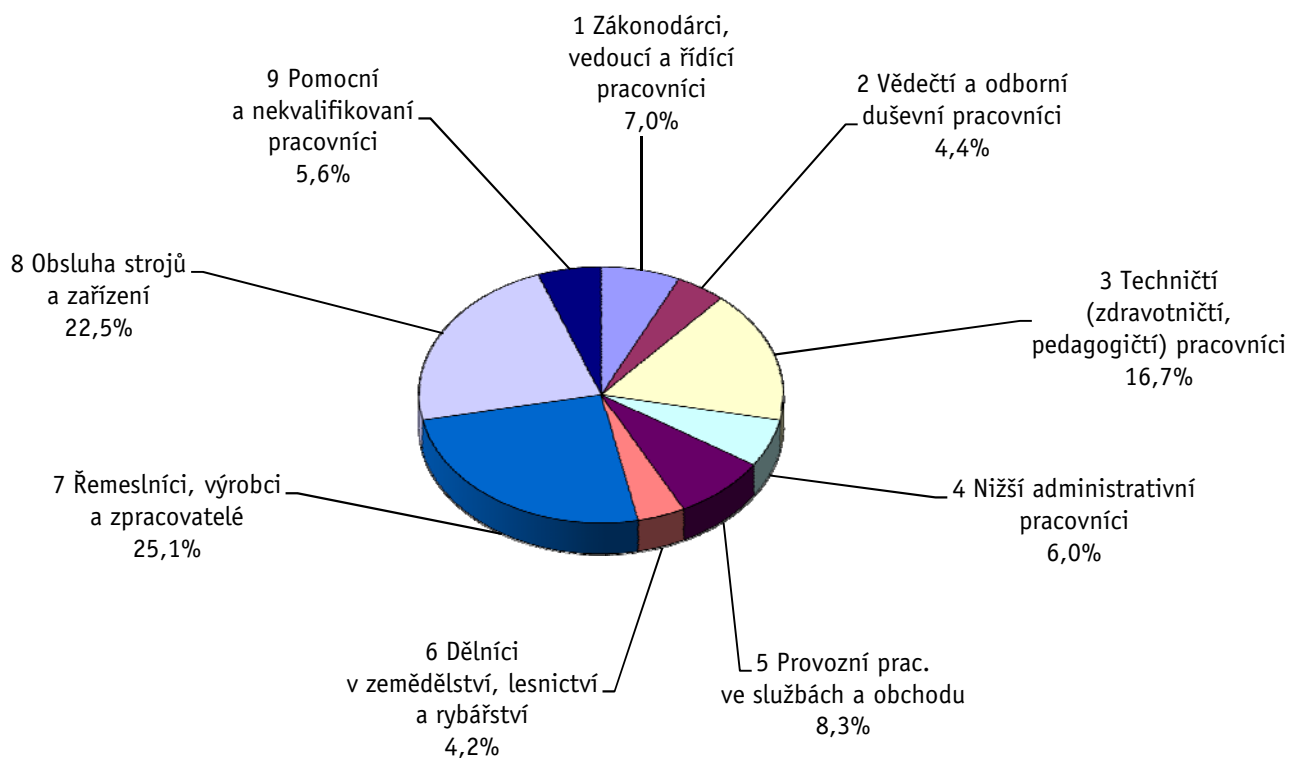
Revidované výsledky ke dni 8. 6. 2010

Hodinový výdělek podle hlavních tříd zaměstnání KZAM-R

kraj: Vysočina

Hlavní třída zaměstnání KZAM-R	Struktura zaměstnanců	Medián	Diferenciace		Průměr
			1. decil	9. decil	
	%	Kč/hod	Kč/hod	Kč/hod	Kč/hod
1 Zákonodárci, vedoucí a řídicí pracovníci	7,0	188,16	96,07	459,55	249,17
2 Vědečtí a odborní duševní pracovníci	4,4	164,06	108,36	285,83	187,84
3 Techničtí, zdravotničtí a pedagogičtí pracovníci	16,7	134,96	86,86	230,96	151,77
4 Nižší administrativní pracovníci	6,0	100,71	68,39	150,32	107,24
5 Provozní pracovníci ve službách a obchodu	8,3	70,83	50,96	113,18	78,10
6 Dělníci v zemědělství, lesnictví a rybářství	4,2	99,51	72,55	125,40	101,18
7 Řemeslníci, výrobci a zpracovatelé	25,1	105,00	72,21	157,27	111,27
8 Obsluha strojů a zařízení	22,5	103,63	67,29	140,67	104,60
9 Pomocní a nekvalifikovaní pracovníci	5,6	74,32	53,38	115,19	80,61
C E L K E M - podnikatelská sféra	100	107,64	65,61	188,53	124,46

Struktura zaměstnanců dle hlavních tříd KZAM - R



1. čtvrtletí 2009**RSCP - podnikatelská sféra**

PS-V2

Revidované výsledky ke dni 8. 6. 2010

**Hodinový výdělek
podle věkových kategorií**

kraj: Vysočina

Věková kategorie	Struktura zaměstnanců	Medián	Diferenciace		Průměr
			1. decil	9. decil	
	%	Kč/hod	Kč/hod	Kč/hod	Kč/hod
do 20 let	0,3	76,62	61,75	157,27	87,02
20 - 29 let	14,8	103,52	68,35	158,20	110,16
30 - 39 let	27,9	109,84	64,79	191,14	124,97
40 - 49 let	26,7	110,40	64,00	200,73	131,31
50 - 59 let	25,4	105,07	67,20	190,54	123,75
60 a více let	5,1	109,28	62,48	217,53	132,74
C E L K E M - podnikatelská sféra	100	107,64	65,61	188,53	124,46

1. čtvrtletí 2009**RSCP - podnikatelská sféra**

PS-V4

Revidované výsledky ke dni 8. 6. 2010

**Hodinový výdělek
podle vzdělání**

kraj: Vysočina

Vzdělání	Struktura zaměstnanců	Medián	Diferenciace		Průměr	
			1. decil	9. decil		
	%	Kč/hod	Kč/hod	Kč/hod	Kč/hod	
KKOV						
Základní a nedokončené	A-C	7,3	86,13	54,35	130,43	91,36
Střední bez maturity	D,E,H,J	51,0	100,44	63,04	149,50	105,44
Střední s maturitou	K-M	30,7	119,43	73,28	209,11	137,37
Vyšší odborné a bakalářské	N,R	1,3	118,08	78,23	197,97	133,30
Vysokoškolské	T,V	7,3	190,06	102,27	431,06	241,45
Neuvedeno		2,3	93,91	59,04	165,22	103,02
C E L K E M - podnikatelská sféra	100	107,64	65,61	188,53	124,46	

Revidované výsledky ke dni 8. 6. 2010

Hodinový výdělek podle podskupin zaměstnání KZAM-R

kraj: Vysočina

Podskupiny zaměstnání KZAM-R	Výběrový soubor		Medián	Diferenciace		Průměr
	počet org. jednotek	počet zaměst.		1. decil	9. decil	
			Kč/hod	Kč/hod	Kč/hod	Kč/hod
1210 Ředitelé a prezidenti velkých organizací, podniků	84	111	463,20	168,95	1 464,47	710,75
1221 Vedoucí pracovníci v zemědělství, lesnictví, rybářství a mysliv.	13	54	162,40	121,31	228,00	167,93
1222 Vedoucí pracovníci v průmyslu (ve výrobě)	87	708	313,13	163,48	602,37	362,69
1223 Vedoucí pracovníci ve stavebnictví a zeměměřičtví	20	123	262,92	170,45	487,39	317,06
1224 Vedoucí pracovníci ve velkoobchodě a v maloobchodě	61	301	118,70	89,39	280,09	158,19
1225 Vedoucí pracovníci v restauracích a hotelích	5	10	144,47	105,61	279,56	172,13
1226 Ved. pracovníci v dopr., skladování, telekom. a na pošt. úřadech	24	267	157,65	127,91	256,64	186,79
1227 Vedoucí prac. v organ.zaměřených na poskytování obch.služeb	23	75	244,00	183,28	517,59	312,10
1229 Vedoucí pracovních dílčích celků jinde neuvedení (kult.,zdrav.)	26	68	246,59	140,56	441,34	274,51
1231 Vedoucí pracovníci finančních a hospodářských útvarů	88	185	306,06	153,23	647,11	384,15
1232 Vedoucí pracovníci personálních útvarů a útvarů průmysl. vztahů	39	56	299,51	157,62	696,16	372,98
1233 Vedoucí pracovníci obytných útvarů (včetně průzkumu trhu)	79	230	264,01	123,61	619,21	328,33
1234 Ved. pracovníci reklamních útvarů a útvarů pro styk s veřejností	16	17	249,26	118,49	408,23	246,57
1235 Vedoucí pracovníci zásobovacích útvarů	45	70	249,84	132,27	534,62	313,78
1236 Vedoucí pracovníci výpočetních útvarů	25	37	297,31	177,52	609,82	390,67
1237 Vedoucí pracovníci výzkumných a vývojových útvarů	30	50	290,89	202,52	523,12	326,25
1239 Vedoucí pracovníci ostatních útvarů jinde neuvedení	45	141	215,18	104,38	565,91	292,96
1311 Vedoucí, ředitelé v zemědělství,lesnictví,rybářství a myslivosti	18	35	185,00	135,59	299,09	209,69
1312 Vedoucí, ředitelé v průmyslu (ve výrobě)	37	92	281,49	162,38	488,14	311,40
1313 Vedoucí, ředitelé ve stavebnictví a zeměměřičtví	6	14	333,32	250,37	453,92	334,27
1314 Vedoucí, ředitelé ve velkoobchodu a maloobchodu	73	495	109,97	62,67	212,88	131,80
1315 Vedoucí, ředitelé v restauracích a hotelích	15	34	116,19	81,72	225,57	137,24
1316 Vedoucí, ředitelé v dopravě, sklad., telekom. a na pošt. úřadech	12	57	225,36	158,86	340,09	242,06
1317 Vedoucí, ředitelé v podnicích poskytujících obchodní služby	17	63	277,75	168,12	529,86	306,83
2114 Geologové, geofyzici, geodeti, hydrologové apod.	4	11	222,76	143,39	308,02	213,90
2119 Ostatní vědci a odborníci v příbuzných oborech jinde neuved.	5	18	181,69	108,69	269,91	187,01
2131 Projektanti a analytici výpočetních systémů	8	24	225,00	139,80	299,35	219,48
2132 Programátoři	32	315	185,64	113,50	286,76	200,56
2139 Ostatní odborníci zabývající se výpoč. tech. jinde neuvedení	39	120	195,02	126,05	325,61	217,60
2142 Projektanti staveb a areálů, stavební inženýři	21	71	174,69	133,23	280,06	196,54
2143 Projektanti elektrotechnických zařízení, elektroinženýři	17	282	282,91	140,98	531,35	307,04
2144 Projektanti elektron.systémů a telekom.sítí, inženýři - elektronici	11	39	174,23	124,95	240,18	178,15
2145 Projektanti a konstruktéři strojních zařízení, strojní inženýři	36	461	165,44	115,87	271,90	184,98
2146 Chemičtí inženýři, technologové	11	20	151,69	95,21	302,97	175,32
2147 Důlní a hutní inženýři, technologové, metalurgové	5	15	229,16	91,80	281,14	209,96
2149 Ostatní architekti, projekt., konstruk.a tech.inženýři (tvůr.prac.)	24	97	210,41	138,40	312,57	236,17
2211 Bakteriologové, biolog., ekolog., zoologové a odb.v přib.obor.	18	24	146,54	124,34	224,57	163,36
2213 Agronomové, šlechtitelé a odborníci v příbuzných oborech	13	36	164,80	112,67	210,83	166,42
2411 Odb. prac. na úseku účetnictví, financí, daní, ap., hlavní účetní	66	198	170,77	116,88	289,88	191,18
2412 Odbor. pracovníci na úseku zaměstnaneckých, personálních věcí	25	59	185,90	112,37	336,03	208,03
2413 Odborní pracovníci v bankovníctví a pojišťovnictví	30	419	163,58	115,07	239,51	173,23
2419 Ostatní odborní pracovníci v oblasti podnikání	50	126	183,99	110,77	402,89	237,89
2421 Právníci, právní poradci (mimo advokacie a soudnictví)	8	11	213,81	170,18	301,11	228,54
2441 Ekonomové - vědeckí pracovníci, specialisté, experti	45	121	174,81	111,79	312,84	200,96

Revidované výsledky ke dni 8. 6. 2010

Hodinový výdělek podle podskupin zaměstnání KZAM-R

kraj: Vysočina

Podskupiny zaměstnání KZAM-R	Výběrový soubor		Medián	Diferenciace		Průměr
	počet org. jednotek	počet zaměst.		1. decil	9. decil	
			Kč/hod	Kč/hod	Kč/hod	Kč/hod
2447 Tlumočníci a překladatelé	5	14	131,56	85,37	217,85	148,11
2451 Spisovatelé, autoři, kritikové, novináři, redaktoři	12	65	130,68	91,89	176,80	134,23
2458 Umělečtí designéři a návrháři	4	14	157,39	92,40	263,92	179,85
2470 Odborní administrativní pracovníci jinde neuvedení	36	83	156,96	108,34	255,06	176,39
3111 Technici ve fyzikálních a příbuzných oborech	7	11	175,41	108,43	201,71	167,42
3112 Stavební technici	57	401	170,00	117,61	267,59	184,89
3113 Elektrotechnici	40	670	205,59	127,21	297,28	210,72
3114 Elektronici a technici v radiokomunikacích a telekomunikacích	19	368	168,61	130,28	211,36	172,13
3115 Strojírenští technici	66	2 389	153,29	104,73	239,79	164,43
3116 Chemičtí technici	17	86	176,00	97,32	269,88	181,16
3118 Technici v kartografii, kresliči a zeměměřiči	38	392	171,89	103,23	264,73	181,81
3119 Ostatní techničtí pracovníci jinde neuvedení	121	1 402	155,51	98,77	226,71	160,62
3121 Poradci ve výpočetní technice	18	38	175,23	132,78	333,45	211,61
3122 Operátoři a obsluha výpočetní techniky	37	89	142,93	109,24	213,13	150,56
3123 Operátoři průmyslových robotů, nc strojů	8	32	129,90	108,23	174,50	135,06
3129 Ostatní technici ve výpočetní technice jinde neuvedení	6	13	232,40	92,77	277,33	213,27
3133 Obsluha vysílacího a telekomunikačního zařízení (vč. telegrafu)	5	23	109,42	70,31	283,07	149,14
3151 Kolaudační technici a technici protipožární ochrany	4	16	243,95	165,27	273,92	234,33
3152 Bezpečnostní tech.a tech. pro kontrolu zdravotní nezávadnosti	58	414	138,85	93,75	243,67	156,44
3160 Technici železničního provozu	12	365	171,41	160,71	190,75	172,33
3211 Technici a laboranti v oblasti biologie a v příbuzných oborech	7	26	84,43	69,60	106,78	90,84
3212 Technici v agronomii, v lesnictví a v zemědělství	41	326	143,87	93,81	189,16	143,28
3412 Pojišťovací agenti	14	64	113,31	65,72	199,12	135,92
3415 Obchodní cestující, profes. poradci v obchodě, obch.zástupci	95	413	165,00	108,84	263,35	184,73
3416 Nákupčí	80	421	141,78	94,62	274,05	169,38
3417 Odhadci a zbožíznalci	7	16	119,08	99,16	180,35	130,37
3421 Obchodní agenti	73	327	134,59	93,44	230,53	152,44
3422 Odbytoví a přepravní agenti	84	411	120,75	84,24	191,73	133,63
3429 Ostatní obchodní agenti a makléři jinde neuvedení	12	20	138,13	118,17	284,47	171,92
3431 Odborné sekretářky, sekretáři	54	145	117,05	87,89	167,92	128,77
3433 Pracovníci v oblasti účetnictví, fakturace, rozpočet., kalkulace	177	947	121,44	85,23	196,94	134,61
3434 Pracovníci v oblasti statistiky a matematiky	9	44	114,77	92,71	167,02	124,63
3435 Pracovníci v oblasti práce a mezd (kromě účetních)	29	96	108,42	89,83	190,28	130,10
3436 Referenti osobních oddělení	36	82	138,26	98,57	214,20	156,28
3439 Ostatní odborní administrativní pracovníci jinde neuvedení	94	443	131,29	86,53	191,24	138,07
3471 Aranžéři, průmysloví a komerční návrháři, bytoví architekti	11	22	88,44	66,69	131,78	94,85
4112 Kancelářští a manipul. prac. a obsl. zařízení na zpracování textu	11	16	93,45	68,62	134,66	94,49
4113 Pracovníci přípravy dat výpočetní techniky	11	15	92,87	71,86	177,30	99,81
4115 Sekretářky, sekretáři	91	266	103,14	77,35	148,49	110,06
4121 Nižší účetní	45	134	107,36	81,80	157,64	116,57
4123 Nižší finanční, daňoví úředníci a úředníci v příbuzných oborech	13	30	85,28	46,00	197,52	104,57
4131 Úředníci ve skladech	138	755	105,06	73,36	151,88	110,48
4132 Úředníci ve výrobě (např. výrobní plánovači)	38	275	132,78	83,46	217,89	140,76
4133 Úředníci v dopravě a v přepravě (dispečeri, kontrolori apod.)	20	80	144,88	108,79	173,82	144,27

Revidované výsledky ke dni 8. 6. 2010

Hodinový výdělek podle podskupin zaměstnání KZAM-R

kraj: Vysočina

Podskupiny zaměstnání KZAM-R	Výběrový soubor		Medián	Diferenciace		Průměr
	počet org. jednotek	počet zaměst.		1. decil	9. decil	
			Kč/hod	Kč/hod	Kč/hod	Kč/hod
4141 Řadoví knihovníci, archiváři, evidenční pracovníci	12	16	87,89	72,95	114,19	89,79
4190 Ostatní nižší úředníci jinde neuvedení	16	49	106,96	66,67	521,80	193,13
4211 Pokladníci (v bankách, pojišťovnách, spořitelnách, na poště)	36	123	126,50	83,23	151,47	122,70
4212 Úředníci na přepážkách a směnárnicích	39	471	139,77	95,24	186,52	144,49
4213 Pokladníci v obchodě, společném stravování apod.	40	457	79,28	64,56	97,75	81,32
4214 Prodavači vstupenek, jízdenek apod.	11	78	126,92	115,34	154,08	129,87
4215 Bookmakeři, krupiéři a úředníci sázkových kanceláří	15	90	83,80	70,06	112,39	89,40
4222 Recepční	11	26	85,46	67,71	103,11	85,58
4223 Telefonisté	9	10	79,01	60,47	137,79	87,13
5121 Pracovníci dohlížející nad obsluhujícím personálem, hospodyně	15	27	93,06	71,07	136,03	100,89
5122 Kuchaři	42	385	74,75	58,49	103,09	78,68
5123 Čišníci, servírky	4	32	92,84	70,74	107,03	89,11
5149 Ostatní pracovníci zajišťující osobní služby jinde neuvedení	3	12	92,36	78,46	114,90	95,35
5161 Hasiči, požárníci	6	100	176,82	108,70	217,01	166,35
5169 Ostatní pracovníci ochrany a ostrahy jinde neuvedení	37	368	78,11	58,32	105,24	81,17
5211 Prodavači v obchodech	157	2 717	75,82	55,14	112,78	81,21
6111 Pěstitelé polních plodin	14	92	70,07	60,83	103,23	78,47
6121 Chovatelé hospodářských zvířat (kromě drůbeže a včel)	21	491	103,61	82,43	129,70	105,47
6141 Dělníci pro pěstění a ošetřování lesa	5	46	65,92	62,00	82,22	69,11
7113 Horníci pro dobývání nerudných surovin a kamenolamači	6	36	131,31	107,04	160,82	134,73
7121 Zedníci pracující s tradičními materiály (bambus, hlína atd.)	3	49	108,18	84,06	131,35	108,17
7122 Zedníci, kameníci, omítkáři	34	339	103,37	83,60	137,15	111,81
7123 Betonáři, děl.specializovaní na pokládání betonových povrchů	5	19	109,72	75,00	141,20	111,42
7124 Tesaři a truhláři	15	87	111,12	86,02	139,60	111,07
7125 Stavební montážníci	5	28	111,93	96,47	146,59	115,27
7127 Lešenáři	3	32	108,93	80,28	126,37	106,25
7129 Ost. stavební dělníci hlavní stav. výroby a prac.v ost. oborech	21	169	128,57	85,98	164,85	128,54
7136 Instalatéři, potrubáři, stavební zámečníci, klempíři	34	279	123,33	87,41	175,25	129,01
7137 Stavební a provozní elektrikáři	25	247	127,96	96,58	156,73	127,98
7141 Malíři a tapetáři	6	15	97,52	81,56	114,03	99,87
7142 Lakýrníci a pracovníci v příbuzných oborech	19	99	109,75	88,92	143,06	112,51
7212 Svářeči, řezači plamenem a páječi	32	705	125,65	100,77	161,31	128,15
7213 Výrobci a opraváři výrobků a dílů z plechů	11	198	105,84	74,07	206,00	121,17
7214 Montéři kovových konstrukcí	10	85	104,28	72,49	147,81	107,52
7221 Kováři, obsluha kovačích lisů, obsluha bucharů	17	359	130,49	92,93	166,58	129,73
7222 Nástrojaři, kovomodeláři, kovodělníci, zámečníci	87	2 387	113,19	82,78	155,61	117,35
7223 Seřizovači a obsl. obráběcích strojů (kromě autom. a poloaut.)	41	3 174	116,64	83,68	162,27	119,62
7224 Brusiči, leštiči a ostříči nástrojů	22	225	105,30	74,93	131,00	104,29
7231 Mechanici a opraváři motorových vozidel	38	285	112,64	86,43	138,05	113,61
7234 Mechanici a opraváři kolejových vozidel	9	115	124,49	96,89	163,90	127,15
7235 Mechanici a opraváři obráběcích, zeměd. strojů a prům. zařízení	64	1 270	102,70	79,74	176,59	115,37
7239 Ostatní mechanici a opraváři strojů a zařízení bez elektro j.n.	25	488	121,62	78,85	171,30	124,69
7241 Elektromech., opraváři a seřizovači různých typů elektr. zařízení	94	1 517	108,74	65,26	179,93	116,15
7242 Mechanici, opraváři a seřizovači elektr. částí aut, letadel, lodí	8	36	122,13	111,46	147,10	125,33

Revidované výsledky ke dni 8. 6. 2010

Hodinový výdělek podle podskupin zaměstnání KZAM-R

kraj: Vysočina

Podskupiny zaměstnání KZAM-R	Výběrový soubor		Medián	Diferenciace		Průměr
	počet org. jednotek	počet zaměst.		1. decil	9. decil	
			Kč/hod	Kč/hod	Kč/hod	Kč/hod
7243 Mechanici, seřizovači, opraváři elektronických zařízení	12	347	151,64	109,05	193,82	152,65
7244 Telefonní a telegrafní mechanici, montéři a opraváři	8	13	123,82	114,03	151,54	129,69
7246 Montéři a opraváři silnoproudých elektrických vedení	8	161	133,63	111,76	186,55	139,90
7247 Montéři a opraváři slaboproudých elektrických vedení	8	43	135,47	111,29	165,49	135,55
7311 Výrobci, mechanici a opraváři přesných přístrojů a zařízení	8	109	117,70	88,16	223,54	139,78
7341 Tiskaři, sazeči (kromě obsluhy tiskárenských strojů)	3	17	94,36	71,61	141,26	102,05
7411 Zpracovatelé masa, ryb vč. uzenářů a konzervovačů masa a ryb	10	477	103,38	83,77	131,12	105,70
7412 Zpracovatelé pekárenských a cukrářských výrobků	9	120	72,81	61,32	94,66	75,18
7413 Výrobci a zpracovatelé mlékárenských výrobků	3	251	84,84	66,94	92,88	82,34
7419 Ostatní zpracovatelé - výrobci potravinářských výrobků	10	46	86,11	72,61	114,56	92,90
7421 Impregnační a úpraváři dřeva	3	122	99,12	83,02	120,16	101,31
7422 Umělečtí truhláři, řezbáři, výrobci a opraváři výrobků ze dřeva	13	436	98,66	72,24	128,15	100,74
7433 Dámští a pánští krejčí a kloboučníci včetně opravářů oděvů	5	403	81,05	67,18	92,10	80,51
7435 Modeláři a střihači textilu, kůží a podobných materiálů	5	104	82,28	73,31	91,57	82,07
7436 Švadleny, vyšivači a pracovníci v příbuzných oborech	9	408	73,76	55,08	90,65	74,16
7439 Ost. dělníci při výrobě textilu, oděvů a výrobků z kůží, kožešin	6	94	82,66	56,89	95,10	80,55
8122 Obsluha zařízení ve slévárenství (taviči, slévači)	4	302	114,06	87,51	142,72	115,38
8123 Obsluha zařízení na tepelné zpracování kovů	10	163	119,07	99,99	161,09	124,40
8141 Obsluha pily a jiného zařízení na zpracování dřeva	6	292	127,75	99,22	159,27	129,29
8143 Obsluha zařízení na výrobu papíru, kartonu a lepenky	3	46	97,18	67,13	134,29	100,10
8149 Obsluha ostatních zařízení na zpracování dřeva a v papírnách	5	629	107,35	84,05	130,93	107,34
8159 Obsluha ostatních zařízení při chemické výrobě jinde neuvedená	14	72	106,60	74,20	135,06	105,61
8161 Obsluha zařízení při výrobě a rozvodu elektřiny	8	118	199,39	109,16	237,20	183,40
8162 Obsluha parních turbín, ohříváčů a motorů	25	138	113,31	86,24	147,25	117,06
8163 Obsluha zařízení při úpravě, čištění a rozvodu vody	24	158	122,23	92,18	161,65	126,25
8171 Obsluha automatických nebo poloautomatic. montážních linek	13	1 468	114,24	77,57	144,72	115,45
8172 Obsluha průmyslových robotů	4	401	101,16	93,22	113,35	102,75
8180 Obsluha strojů a zařízení pro práce na železničním svršku	9	35	133,90	100,75	139,52	129,69
8211 Obsluha automat. nebo poloaut. obráběcích strojů (kromě 722)	26	792	100,69	74,85	142,27	104,23
8223 Obsluha strojů při konečné úpravě a nanášení ochr. povlaků	17	255	98,53	79,38	124,26	100,55
8232 Obsluha strojů na výrobu plastových výrobků (vč. laminování)	12	728	84,60	64,67	115,78	89,39
8254 Obsluha kopírovacích strojů	4	15	84,06	78,77	112,71	93,01
8262 Obsluha tkacích a pletacích strojů	4	84	100,43	81,04	133,95	103,02
8264 Obsluha strojů na bělení, barvení, čištění, praní, žehlení textilu	4	47	93,34	74,30	112,32	93,53
8272 Obsluha strojů na výrobu mlékárenských výrobků	4	166	94,05	67,10	132,64	95,26
8273 Obsluha strojů na mletí zrn a koření	6	22	105,71	85,02	119,79	104,20
8274 Obsluha strojů na zpracování mouky, výrobu pečiva, čokolády	3	131	83,28	69,63	108,00	86,97
8281 Montážní dělníci montující mechanická zařízení (stroje, vozidla)	24	1 567	105,21	74,97	136,88	105,46
8282 Montážní dělníci montující elektrická zařízení	5	147	78,04	64,85	128,55	90,24
8290 Obsluha jiných stacionárních zařízení a ostatní montážní dělníci	19	1 073	100,86	72,20	132,44	102,60
8311 Strojvedoucí	10	221	185,03	141,98	200,54	180,23
8313 Dělníci zabezpečující sestavování vlaků (brzdaři, výhybkáři)	10	213	137,36	122,13	151,34	136,57
8321 Řidiči osobních a malých dodávkových automobilů, taxikáři	21	55	102,99	87,58	135,81	106,10
8323 Řidiči autobusů, trolejbusů a tramvají	5	319	104,05	93,32	133,28	109,00

Revidované výsledky ke dni 8. 6. 2010

Hodinový výdělek podle podskupin zaměstnání KZAM-R

kraj: Vysočina

Podskupiny zaměstnání KZAM-R	Výběrový soubor		Medián	Diferenciace		Průměr
	počet org. jednotek	počet zaměst.		1. decil	9. decil	
			Kč/hod	Kč/hod	Kč/hod	Kč/hod
8324 Řidiči nákladních automobilů a tahačů	83	991	111,64	84,91	144,76	113,45
8326 Řidiči speciálních vozidel	13	80	117,80	94,81	149,57	119,10
8331 Obsluha zemědělských a lesních strojů	25	312	88,85	66,80	120,72	93,36
8332 Obsluha zemních a příbuzných strojů	18	142	120,16	93,82	159,10	125,47
8333 Obsluha jeřábů, zdvihacích a podobných manipulačních zařízení	17	349	95,55	73,96	141,55	100,75
8334 Obsluha vysokozdvizných a ostatních motorových vozíků	58	669	101,97	81,03	138,16	106,70
9132 Pomocníci a uklízeči v kancelářích, hotelích, nemocnicích ap.	120	554	63,66	51,89	81,99	66,33
9141 Domovníci, správci domu	11	18	88,62	63,06	104,42	86,69
9152 Vrátní, hlídači, uváděči a šatnářky	37	126	70,78	55,13	126,00	78,61
9162 Metaři, čističi záchodků, žump, kanálů a podobných zařízení	3	43	51,71	51,71	144,03	74,00
9169 Ostatní pracovníci v příbuzných oborech jinde neuvedení	3	25	97,43	73,85	109,97	95,13
9211 Pomocní a nekvalifikovaní dělníci v zemědělství	11	60	81,40	50,00	129,82	84,40
9313 Pomocní a nekvalifikovaní dělníci na stavbách budov	4	48	102,96	71,42	138,65	101,62
9321 Pomocní a nekvalifikovaní montážní a manipulační dělníci	54	1 075	93,53	68,49	117,27	94,84
9322 Ruční baliči a pytlovači	16	172	78,83	67,49	128,33	86,30
9323 Dělníci nádvorní skupiny (pomocní montéři)	10	38	74,27	56,03	112,98	82,86
9333 Vazači a nosiči břemen, přístavní dělníci (dokaři)	7	93	95,23	71,53	133,58	99,97
9339 Pomocní a nekvalif. pracovníci v dopravě, ve skladech, v telek.	58	607	93,81	68,64	116,59	92,46

1. čtvrtletí 2009**RSCP - podnikatelská sféra**

PS-V6

Revidované výsledky ke dni 8. 6. 2010

**Hodinový výdělek
podle kategorií zaměstnání**

kraj: Vysočina

Kategorie zaměstnání	Struktura zaměstnanců	Medián	Diferenciace		Průměr
			1. decil	9. decil	
	%	Kč/hod	Kč/hod	Kč/hod	Kč/hod
D Manuální pracovníci	65,8	97,96	61,56	143,34	101,53
T Nemanuální pracovníci	34,2	137,53	81,95	273,76	168,50
Relace D/T (%)		71,2	75,1	52,4	60,3
C E L K E M - podnikatelská sféra	100	107,64	65,61	188,53	124,46

manuální pracovníci - zaměstnanci s převážně manuálním charakterem práce (hlavní třída KZAM-R 6-9 a vybraná zaměstnání hl. třídy 5)

nemanuální pracovníci - zaměstnanci s převážně nemanuálním charakterem práce (hlavní třída KZAM-R 1-4 a vybraná zaměstnání hl. třídy 5)

1. čtvrtletí 2009**RSCP - podnikatelská sféra**

PS-V8

Revidované výsledky ke dni 8. 6. 2010

**Hodinový výdělek
podle pohlaví**

kraj: Vysočina

Pohlaví	Struktura zaměstnanců	Medián	Diferenciace		Průměr
			1. decil	9. decil	
	%	Kč/hod	Kč/hod	Kč/hod	Kč/hod
M Muž	61,6	118,52	79,75	214,20	141,06
Ž Žena	38,4	88,43	56,58	141,89	97,80
Relace Ž/M (%)		74,6	70,9	66,2	69,3
C E L K E M - podnikatelská sféra	100	107,64	65,61	188,53	124,46

Hrubá měsíční mzda a její složky, diference, placená doba v podnikatelské sféře

kraj: Vysočina

Medián hrubé měsíční mzdy 18 683 Kč/měs

Diference

1. decil - 10 % hodinových výdělků menších než	11 516 Kč/měs
1. kvartil - 25 % hodinových výdělků menších než	14 540 Kč/měs
Medián - 50 % hodinových výdělků menších než	18 683 Kč/měs
3. kvartil - 25 % hodinových výdělků větších než	24 441 Kč/měs
9. decil - 10 % hodinových výdělků větších než	32 826 Kč/měs

Průměr hrubé měsíční mzdy 21 888 Kč/měs

Vybrané složky hrubé měsíční mzdy

prémie a odměny	15,6 %
příplatky za přesčas	0,6 %
příplatky ostatní	3,7 %
náhrady	10,3 %
odměny za pohotovost	0,1 %

Průměrná placená doba 169,7 hod/měs

1. čtvrtletí 2009

RSCP - podnikatelská sféra

Revidované výsledky ke dni 8. 6. 2010

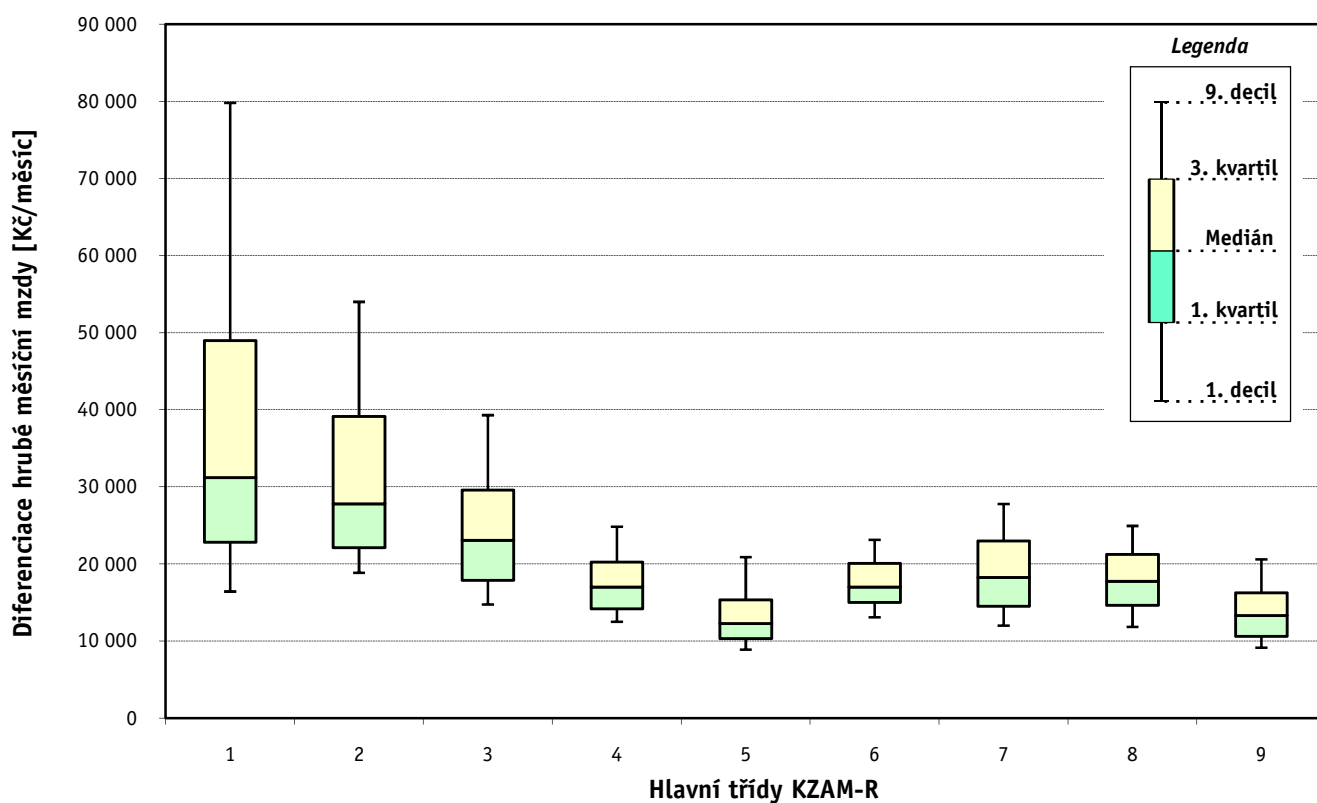
Hrubá měsíční mzda a její složky, diferenciacce, placená doba podle hlavních tříd zaměstnání KZAM-R

kraj: **Vysočina**

Hlavní třída zaměstnání KZAM - R	Struktura zaměstnanců	Medián
	%	Kč/měs

1 Zákodníci, vedoucí a řídící pracovníci	7,5	31 230
2 Vědečtí a odborní duševní pracovníci	4,6	27 825
3 Techničtí, zdravotničtí a pedagogičtí pracovníci	17,3	23 082
4 Nižší administrativní pracovníci	6,2	17 001
5 Provozní pracovníci ve službách a obchodu	7,6	12 288
6 Dělníci v zemědělství, lesnictví a rybářství	3,7	16 997
7 Řemeslníci, výrobci a zpracovatelé	25,6	18 245
8 Obsluha strojů a zařízení	22,7	17 753
9 Pomocní a nekvalifikovaní pracovníci	4,8	13 295

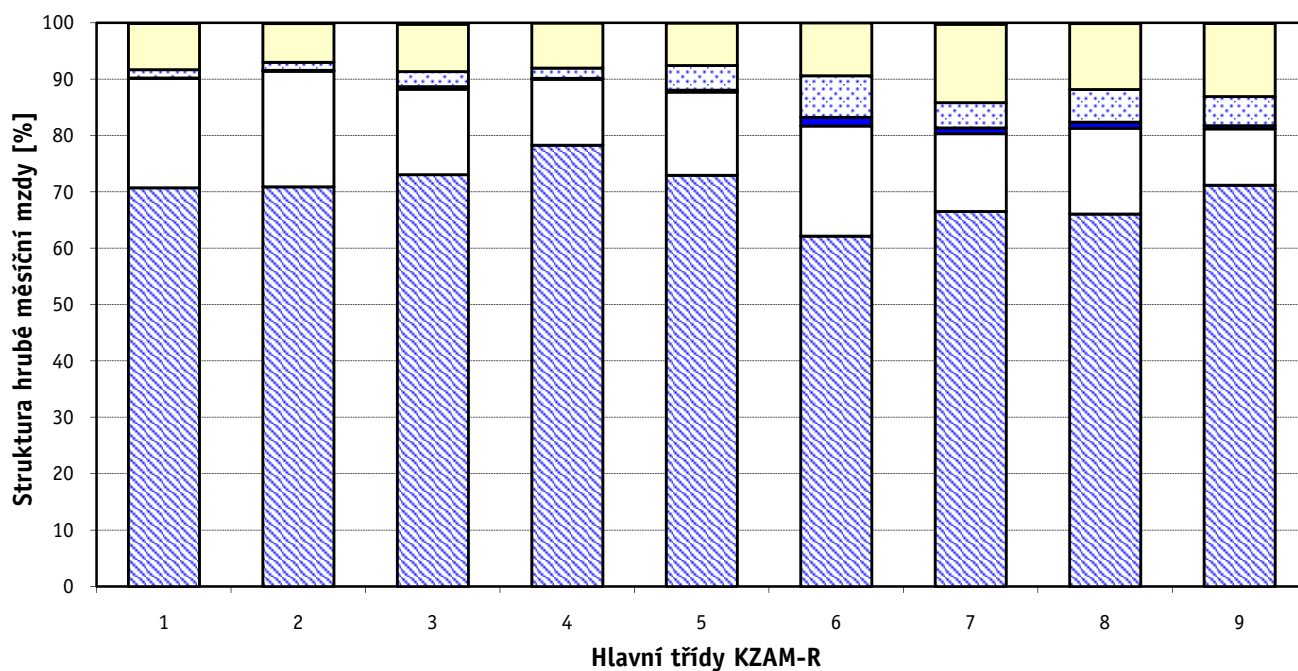
C E L K E M - podnikatelská sféra	100	18 683
--	------------	---------------



Hrubá měsíční mzda a její složky, diferenciacie, placená doba podle hlavních tříd zaměstnání KZAM-R

kraj: Vysočina

Diferenciace				Průměr	Vybrané složky hrubé měsíční mzdy					Placená doba
1. decil	1. kvartil	3. kvartil	9. decil		prémie a odměny	příplatky za přesčas	příplatky ostatní	náhrady	odměny za pohotovost	
Kč/měs	Kč/měs	Kč/měs	Kč/měs	Kč/měs	%	%	%	%	%	hod/měs
16 426	22 840	48 978	79 798	42 503	19,4	0,1	1,5	8,2	0,1	169,4
18 864	22 118	39 161	54 000	34 044	20,5	0,2	1,4	6,9	0,1	168,5
14 747	17 871	29 610	39 304	25 901	15,2	0,4	2,7	8,4	0,2	168,0
12 500	14 197	20 264	24 825	18 428	11,7	0,2	1,8	8,0	0,0	169,0
8 887	10 318	15 353	20 880	13 745	14,8	0,3	4,4	7,5	0,0	172,5
13 087	15 006	20 076	23 130	17 747	19,5	1,6	7,4	9,4	0,0	176,8
12 010	14 540	22 999	27 773	19 347	13,8	1,0	4,5	14,0	0,2	169,8
11 839	14 664	21 229	24 947	18 417	15,3	1,1	5,8	11,7	0,1	170,0
9 151	10 605	16 269	20 596	14 277	10,0	0,6	5,2	13,0	0,1	167,4
11 516	14 540	24 441	32 826	21 888	15,6	0,6	3,7	10,3	0,1	169,7



■ hlavní část mzdy za práci □ prémie a odměny ■ příplatky za přesčas □ příplatky ostatní □ náhrady ■ odměny za pohotovost

Hrubá měsíční mzda a její složky, diference, placená doba podle podskupin zaměstnání KZAM-R

kraj: Vysočina

Podskupiny zaměstnání KZAM-R	Počet zaměstnanců přepočtený podle placených měsíců	Medián
		Kč/měs
1210 Ředitelé a prezidenti velkých organizací, podniků	109	80 094
1221 Vedoucí pracovníci v zemědělství, lesnictví, rybářství a myslivosti	53	24 210
1222 Vedoucí pracovníci v průmyslu (ve výrobě)	691	53 247
1223 Vedoucí pracovníci ve stavebnictví a zeměměřičtví	116	43 576
1224 Vedoucí pracovníci ve velkoobchodě a v maloobchodě	288	22 014
1226 Vedoucí pracovníci v dopravě, skladování, telekomunik. a na poštovních úřadech	201	25 281
1227 Vedoucí pracovníci v organizacích zaměřených na poskytování obchodních služeb	74	45 303
1229 Vedoucí pracovníci dílčích celků jinde neuvedení (kulturních, zdravotn., školských)	65	40 755
1231 Vedoucí pracovníci finančních a hospodářských (správních) útvarů	179	51 502
1232 Vedoucí pracovníci personálních útvarů a útvarů průmyslových vztahů	55	52 274
1233 Vedoucí pracovníci obytných útvarů (včetně průzkumu trhu)	222	40 169
1234 Vedoucí pracovníci reklamních útvarů a útvarů pro styk s veřejností	17	37 863
1235 Vedoucí pracovníci zásobovacích útvarů	66	39 127
1236 Vedoucí pracovníci výpočetních útvarů	37	48 528
1237 Vedoucí pracovníci výzkumných a vývojových útvarů	48	45 444
1239 Vedoucí pracovníci ostatních útvarů jinde neuvedení	134	36 346
1311 Vedoucí, ředitelé v zemědělství, lesnictví, rybářství a myslivosti	35	30 000
1312 Vedoucí, ředitelé v průmyslu (ve výrobě)	89	45 362
1313 Vedoucí, ředitelé ve stavebnictví a zeměměřičtví	14	62 412
1314 Vedoucí, ředitelé ve velkoobchodu a maloobchodu	451	21 093
1315 Vedoucí, ředitelé v restauracích a hotelích	34	19 669
1316 Vedoucí, ředitelé v dopravě, skladování, telekomunikacích a na poštovních úřadech	55	37 391
1317 Vedoucí, ředitelé v podnicích poskytujících obchodní služby	60	50 988
2119 Ostatní vědci a odborníci v příbuzných oborech jinde neuvedení	17	26 025
2131 Projektanti a analytici výpočetních systémů	25	41 333
2132 Programátoři	306	31 338
2139 Ostatní odborníci zabývající se výpočetní technikou jinde neuvedení	116	36 370
2142 Projektanti staveb a areálů, stavební inženýři	69	27 867
2143 Projektanti elektrotechnických zařízení, elektroinženýři	275	50 421
2144 Projektanti elektronických systémů a telekomunikačních sítí, inženýři - elektronik	38	29 576
2145 Projektanti a konstruktéři strojních zařízení, strojní inženýři	446	26 834
2146 Chemičtí inženýři, technologové	19	22 020
2147 Důlní a hutní inženýři, technologové, metalurgové	14	38 599
2149 Ostatní architekti, projektanti, konstruktéři a techničtí inženýři (tvůrčí pracovníci)	96	34 974
2211 Bakteriologové, biologové, ekologové, zoologové a odborníci v příbuzných oborech	23	23 709
2213 Agronomové, šlechtitelé a odborníci v příbuzných oborech	36	27 311
2411 Odborní pracovníci na úseku účetnictví, financí, daní, apod., hlavní účetní	188	28 932
2412 Odborní pracovníci na úseku zaměstnaneckých, personálních věcí	56	34 037
2413 Odborní pracovníci v bankovníctví a pojišťovnictví	400	34 238
2419 Ostatní odborní pracovníci v oblasti podnikání	118	32 205
2441 Ekonomové - vědečtí pracovníci, specialisté, experti	114	28 280
2447 Tlumočníci a překladatelé	13	20 080
2451 Spisovatelé, autoři, kritikové, novináři, redaktori	62	22 297
2458 Umělečtí designéři a návrháři	13	25 000

Hrubá měsíční mzda a její složky, diference, placená doba podle podskupin zaměstnání KZAM-R

kraj: Vysočina

Diference				Průměr	Vybrané složky hrubé měsíční mzdy					Placená doba
1. decil	1. kvartil	3. kvartil	9. decil		prémie a odměny	příplatky za přesčas	příplatky ostatní	náhrady	odměny za pohotovost	
Kč/měs	Kč/měs	Kč/měs	Kč/měs	Kč/měs	%	%	%	%	%	hod/měs
31 152	42 947	134 814	258 081	120 731	22,9	0,0	0,9	7,5	0,0	167,4
17 430	20 418	28 348	31 935	24 798	11,5	0,2	0,1	7,2	0,0	170,1
27 958	37 895	76 543	105 544	63 226	17,9	0,1	1,6	9,8	0,3	167,3
29 422	34 852	54 957	79 507	50 167	16,6	0,0	9,0	9,4	0,0	169,0
16 334	18 322	25 993	48 944	28 025	13,8	0,2	2,3	7,1	0,0	172,6
21 666	23 012	31 850	51 675	33 722	12,0	0,1	2,3	6,9	0,6	163,5
29 664	36 274	59 193	112 712	67 903	37,3	0,0	1,6	6,1	0,0	167,9
22 266	27 029	58 048	75 087	47 021	7,4	0,2	0,7	9,2	0,0	163,7
26 393	32 777	87 281	137 585	69 805	23,6	0,0	1,0	7,9	0,6	165,8
26 758	32 725	85 691	132 272	68 669	18,7	0,1	0,5	8,5	0,1	168,9
21 909	29 017	60 567	98 736	52 408	19,6	0,0	0,6	9,2	0,0	167,0
20 144	26 533	46 073	91 983	43 237	20,7	0,3	0,3	7,8	1,0	163,6
22 001	27 104	57 563	99 151	56 370	20,2	0,0	0,5	6,9	0,0	164,7
30 653	32 957	64 583	160 754	79 857	42,5	0,0	0,1	5,5	0,0	163,9
32 438	36 428	57 597	110 769	54 794	21,6	0,1	0,1	7,6	0,3	164,6
18 692	26 046	62 204	112 526	54 206	24,9	0,1	4,4	6,2	0,1	167,8
22 748	24 745	44 362	46 750	33 729	12,1	0,4	0,3	9,2	0,0	170,6
27 012	35 537	60 019	78 677	49 983	17,3	0,0	1,9	9,3	0,0	164,8
44 248	52 639	76 895	106 998	71 323	34,0	0,0	10,9	5,6	0,0	169,9
11 093	13 931	29 434	41 790	24 737	17,2	0,3	4,3	7,2	0,0	180,0
13 759	16 697	24 808	37 295	23 171	15,7	0,2	1,0	3,5	0,0	170,9
25 375	31 389	42 783	54 841	38 441	9,8	0,1	1,5	8,9	0,2	163,6
27 614	35 292	86 512	127 683	70 526	41,7	0,0	1,0	6,1	0,0	172,3
18 849	22 076	32 538	43 541	27 678	13,7	0,0	0,5	14,6	0,0	162,7
22 334	32 333	48 000	54 333	40 235	24,2	0,0	1,5	2,9	0,4	169,3
18 087	23 484	43 318	63 925	38 873	26,2	0,6	1,3	5,8	0,1	166,3
20 741	27 385	50 633	71 891	44 167	26,7	0,1	2,5	6,2	0,6	167,9
22 910	26 032	43 263	51 513	37 387	11,0	0,0	3,4	6,4	0,8	162,1
23 328	34 456	81 037	108 539	60 543	24,2	0,5	4,3	4,1	0,2	162,6
23 093	26 045	41 486	46 368	33 351	4,6	0,4	0,4	5,3	4,4	166,8
18 549	21 770	36 819	48 939	31 322	16,4	0,3	2,7	8,3	0,3	164,7
16 404	20 997	39 656	49 383	29 636	16,1	0,5	4,3	7,8	0,0	168,4
12 978	21 127	41 853	47 032	34 630	22,4	0,2	1,4	11,2	0,0	162,8
22 243	27 180	45 943	59 837	41 914	18,1	0,1	0,6	6,6	0,0	166,3
19 106	20 941	29 074	35 084	25 841	15,2	0,1	2,9	11,0	0,0	165,5
19 091	22 042	31 437	33 977	26 916	12,4	0,0	0,0	7,5	0,0	168,3
20 857	24 409	36 629	47 469	33 309	18,4	0,1	2,6	8,5	0,0	166,1
19 883	24 614	61 386	84 634	41 598	30,9	0,0	1,2	5,8	0,8	165,3
22 178	26 333	42 980	53 531	37 257	34,7	0,0	0,4	5,3	0,0	173,7
19 197	24 698	48 333	77 506	43 491	19,7	0,1	1,7	7,7	0,3	166,3
18 028	22 348	39 064	68 058	35 568	18,6	0,0	0,8	7,9	0,0	165,7
12 977	15 460	32 812	38 246	24 472	8,4	0,0	1,3	7,8	0,0	164,8
15 730	18 013	26 471	30 350	23 234	12,1	0,0	1,3	7,1	0,1	172,0
14 273	22 581	35 000	45 003	29 922	20,3	0,1	0,0	3,5	0,0	167,6

Revidované výsledky ke dni 8. 6. 2010

Hrubá měsíční mzda a její složky, diference, placená doba podle podskupin zaměstnání KZAM-R

kraj: Vysočina

Podskupiny zaměstnání KZAM-R	Počet zaměstnanců přepočtený podle placených měsíců	Medián
		Kč/měs
2470 Odborní administrativní pracovníci jinde neuvedení	80	25 814
3111 Technici ve fyzikálních a příbuzných oborech	11	30 145
3112 Stavební technici	381	29 950
3113 Elektrotechnici	651	38 053
3114 Elektronici a technici v radiokomunikacích a telekomunikacích	361	29 620
3115 Strojírenští technici	2 286	25 275
3116 Chemičtí technici	83	28 657
3118 Technici v kartografii, kresličí a zeměměřiči	374	28 168
3119 Ostatní techničtí pracovníci jinde neuvedení	1 352	26 982
3121 Poradci ve výpočetní technice	39	32 000
3122 Operátoři a obsluha výpočetní techniky	87	23 921
3123 Operátoři průmyslových robotů, nc strojů	32	23 476
3129 Ostatní technici ve výpočetní technice jinde neuvedení	13	44 570
3133 Obsluha vysílacího a telekomunikačního zařízení (vč. telegrafu)	23	18 882
3151 Kolaudační technici a technici protipožární ochrany	16	39 531
3152 Bezpečnostní technici a technici pro kontrolu zdravotní nezávadnosti a jakosti	392	25 327
3160 Technici železničního provozu	317	27 122
3211 Technici a laboranti v oblasti biologie a v příbuzných oborech	21	15 763
3212 Technici v agronomii, v lesnictví a v zemědělství	314	24 786
3412 Pojišťovací agenti	57	20 155
3415 Obchodní cestující, profesionální poradci v obchodě, obchodní zástupci	390	28 029
3416 Nákupčí	406	23 502
3417 Odhadci a zbožíznalci	16	20 667
3421 Obchodní agenti	305	21 839
3422 Odbytoví a přepravní agenti	400	20 343
3429 Ostatní obchodní agenti a makléři jinde neuvedení	20	23 214
3431 Odborné sekretářky, sekretáři	134	20 069
3433 Pracovníci v oblasti účetnictví, fakturace, rozpočetnictví, kalkulace	902	20 197
3434 Pracovníci v oblasti statistiky a matematiky	43	18 020
3435 Pracovníci v oblasti práce a mezd (kromě účetních)	92	16 693
3436 Referenti osobních oddělení	79	21 585
3439 Ostatní odborní administrativní pracovníci jinde neuvedení	406	21 920
3471 Aranžéři, průmysloví a komerční návrháři, bytoví architekti	20	15 918
4112 Kancelářští a manipulační pracovníci a obsluha zařízení na zpracování textu	15	14 160
4113 Pracovníci přípravy dat výpočetní techniky	14	15 895
4115 Sekretářky, sekretáři	248	17 138
4121 Nižší účetní	132	18 333
4123 Nižší finanční, daňoví úředníci a úředníci v příbuzných oborech	25	21 720
4131 Úředníci ve skladech	714	17 762
4132 Úředníci ve výrobě (např. výrobní plánovači)	260	22 178
4133 Úředníci v dopravě a v přepravě (dispečeri, kontrolori apod.)	77	24 463
4141 Řadoví knihovníci, archiváři, evidenční pracovníci	14	13 426
4190 Ostatní nižší úředníci jinde neuvedení	47	18 660
4211 Pokladníci (v bankách, pojišťovnách, spořitelnách, na poště)	110	21 671

Hrubá měsíční mzda a její složky, diferenciacie, placená doba podle podskupin zaměstnání KZAM-R

kraj: Vysočina

Diferenciacie				Průměr	Vybrané složky hrubé měsíční mzdy					Placená doba
1. decil	1. kvartil	3. kvartil	9. decil		prémie a odměny	příplatky za přesčas	příplatky ostatní	náhrady	odměny za pohotovost	
Kč/měs	Kč/měs	Kč/měs	Kč/měs	Kč/měs	%	%	%	%	%	hod/měs
19 655	23 433	32 757	41 034	29 627	16,1	0,2	0,8	8,7	0,0	169,4
19 407	20 443	32 484	36 528	28 608	18,4	0,3	6,0	8,9	0,0	164,9
20 238	24 051	38 507	45 985	32 369	14,5	0,5	8,6	10,0	0,1	169,5
21 433	26 305	45 300	52 969	38 201	10,9	1,3	8,1	4,7	1,4	165,9
21 680	25 101	34 463	39 895	30 703	10,2	5,5	3,4	6,3	0,4	173,3
16 427	20 005	31 831	41 420	27 462	14,4	0,3	3,5	10,6	0,2	164,0
15 208	22 270	37 547	47 961	30 960	12,5	0,2	6,6	8,4	2,1	163,9
17 116	22 468	34 888	46 388	30 117	10,0	0,7	3,1	8,0	0,0	164,6
15 848	20 269	33 795	38 887	28 000	16,2	0,5	2,5	11,3	0,3	166,0
22 824	25 695	52 626	58 901	40 070	29,0	0,0	0,9	6,9	0,1	168,1
17 265	19 823	29 003	35 153	25 265	12,4	0,1	5,0	7,6	0,9	166,0
18 676	21 489	25 735	29 097	23 612	14,2	0,6	3,3	12,5	0,0	167,8
18 403	22 850	53 027	60 854	42 007	13,0	0,7	3,6	5,7	1,7	172,1
11 955	14 108	28 755	58 593	28 033	3,4	0,0	2,9	5,9	1,5	168,8
27 195	37 219	41 803	42 724	37 703	8,4	0,1	15,0	4,0	0,0	160,1
15 172	20 002	29 579	46 925	28 302	15,8	0,6	3,2	12,7	0,3	162,6
24 810	25 800	29 248	31 460	27 567	4,9	0,7	11,1	8,0	0,9	159,3
13 064	14 204	17 143	22 975	17 082	10,9	1,7	5,1	6,9	0,0	179,6
16 100	19 113	32 324	35 216	25 903	13,6	0,2	0,9	15,9	0,1	170,0
15 986	16 741	22 904	33 527	25 255	6,1	0,0	0,5	7,3	0,0	171,4
18 890	23 246	36 542	45 263	31 857	23,3	0,1	2,2	7,7	0,0	168,1
15 562	17 806	34 944	48 272	29 044	16,0	0,1	2,6	9,0	0,0	165,8
18 426	18 781	27 686	32 938	23 929	26,0	0,0	0,5	5,0	0,0	170,5
15 791	18 591	28 829	39 214	25 540	14,7	0,3	1,1	7,9	0,0	164,1
14 489	16 839	25 305	31 736	22 432	20,3	0,2	1,5	8,4	0,0	166,7
19 175	20 531	41 223	50 106	29 516	26,5	0,0	1,5	9,2	0,0	168,5
15 008	17 063	25 250	32 777	23 599	15,4	0,1	4,2	7,9	0,0	166,1
14 010	16 548	25 930	32 803	22 272	14,5	0,1	1,5	7,1	0,1	166,8
14 095	15 164	22 878	25 915	19 383	10,9	0,0	0,8	8,5	0,0	161,1
13 617	14 749	22 556	31 961	21 093	13,1	0,1	1,7	7,2	0,0	163,1
16 008	18 422	28 058	38 101	26 030	16,0	0,2	3,2	7,6	0,0	165,4
14 297	18 129	27 417	33 673	23 591	10,8	0,1	4,0	9,2	0,0	167,1
12 698	14 420	21 611	27 442	17 990	25,7	0,2	0,3	12,3	0,0	165,8
11 109	12 609	15 814	22 721	15 329	8,5	0,0	3,7	5,4	1,0	165,7
12 828	13 141	18 378	29 554	17 875	15,4	0,1	1,5	5,9	0,0	168,5
12 769	14 663	20 253	24 300	18 601	13,2	0,2	1,1	7,4	0,0	168,3
13 833	16 302	22 750	27 034	19 698	13,5	0,0	1,1	6,8	0,0	168,8
12 431	15 743	31 965	34 501	23 022	24,1	0,0	0,0	6,5	0,0	171,6
13 183	14 628	21 075	25 443	19 124	13,3	0,4	2,6	9,0	0,1	167,3
13 292	15 415	29 423	39 102	24 073	19,5	0,1	3,3	12,6	0,0	164,7
17 262	21 002	27 000	29 596	24 219	20,9	0,1	3,2	8,0	0,3	167,5
12 037	12 806	16 027	17 902	14 524	10,6	0,0	0,0	6,4	0,0	163,7
14 100	15 425	27 445	85 403	33 489	35,9	0,0	0,5	5,6	0,0	167,7
15 135	18 308	25 344	29 898	22 098	20,7	0,1	1,0	6,4	0,0	169,5

Revidované výsledky ke dni 8. 6. 2010

Hrubá měsíční mzda a její složky, diference, placená doba podle podskupin zaměstnání KZAM-R

kraj: Vysočina

Podskupiny zaměstnání KZAM-R	Počet zaměstnanců přepočtený podle placených měsíců	Medián
		Kč/měs
4212 Úředníci na přepážkách a směnárníci	415	20 087
4213 Pokladníci v obchodě, společném stravování apod.	386	13 848
4214 Prodavači vstupenek, jízdenek apod.	67	20 657
4215 Bookmakeři, krupiéři a úředníci sázkových kancelář	74	13 192
4222 Recepční	26	14 841
5121 Pracovníci dohlížející nad obsluhujícím personálem, hospodyně	24	15 191
5122 Kuchaři	347	12 464
5123 Čišníci, servírky	31	15 970
5161 Hasiči, požárníci	98	29 775
5169 Ostatní pracovníci ochrany a ostrahy jinde neuvedení	339	13 726
5211 Prodavači v obchodech	2 238	13 226
6111 Pěstitelé polních plodin	76	12 228
6121 Chovatelé hospodářských zvířat (kromě drůbeže a včel)	413	17 550
6141 Dělníci pro pěstění a ošetřování lesa	16	12 074
7113 Horníci pro dobývání nerudných surovin a kamenolamači	17	24 082
7121 Zedníci pracující s tradičními materiály (bambus, hlína atd.)	43	19 094
7122 Zedníci, kameníci, omítkáři	293	18 707
7123 Betonáři, dělníci specializovaní na pokládání betonových povrchů	18	19 660
7124 Tesaři a truhláři	71	19 733
7125 Stavební montážníci	24	21 281
7127 Lešenáři	29	18 466
7129 Ostatní stavební dělníci hlavní stavební výroby a pracovníci v ostatních oborech	151	19 528
7136 Instalatéři, potrubáři, stavební zámečníci, klempíři	266	22 240
7137 Stavební a provozní elektrikáři	231	21 810
7141 Malíři a tapetáři	14	16 914
7142 Lakýrníci a pracovníci v příbuzných oborech	97	18 049
7212 Svářeči, řezači plamenem a páječi	689	21 016
7213 Výrobci a opraváři výrobků a dílů z plechů	206	19 406
7214 Montéři kovových konstrukcí	81	17 471
7221 Kováři, obsluha kovací lisů, obsluha bucharů	386	17 939
7222 Nástrojaři, kovomodeláři, kovodělníci, zámečníci	2 260	18 871
7223 Seřizovači a obsluha obráběcích strojů (kromě automatických a poloautomatických)	2 959	23 142
7224 Brusiči, leštiči a ostříči nástrojů	213	17 137
7231 Mechanici a opraváři motorových vozidel	268	17 844
7234 Mechanici a opraváři kolejových vozidel	109	20 577
7235 Mechanici a opraváři obráběcích, zemědělských strojů a průmyslového zařízení	1 155	17 108
7239 Ostatní mechanici a opraváři strojů a zařízení bez elektro jinde neuvedení	457	22 972
7241 Elektromechanici, opraváři a seřizovači různých typů elektrických zařízení	1 448	18 259
7242 Mechanici, opraváři a seřizovači elektrických částí aut, letadel, lodí	35	20 639
7243 Mechanici, seřizovači, opraváři elektronických zařízení	327	26 391
7244 Telefonní a telegrafní mechanici, montéři a opraváři	13	22 872
7246 Montéři a opraváři silnoproudých elektrických vedení	153	23 129
7247 Montéři a opraváři slaboproudých elektrických vedení	38	25 587
7311 Výrobci, mechanici a opraváři přesných přístrojů a zařízení	106	20 503

Hrubá měsíční mzda a její složky, diference, placená doba podle podskupin zaměstnání KZAM-R

kraj: Vysočina

Diference				Průměr	Vybrané složky hrubé měsíční mzdy					Placená doba
1. decil	1. kvartil	3. kvartil	9. decil		prémie a odměny	příplatky za přesčas	příplatky ostatní	náhrady	odměny za pohotovost	
Kč/měs	Kč/měs	Kč/měs	Kč/měs	Kč/měs	%	%	%	%	%	hod/měs
17 007	18 523	22 916	30 802	22 236	11,3	0,1	1,3	7,0	0,0	164,6
11 354	12 766	15 072	17 200	14 327	3,7	0,3	6,6	6,7	0,0	172,8
18 503	19 236	22 085	23 658	20 635	3,9	0,4	11,2	11,3	0,0	160,2
10 496	11 841	17 453	19 434	14 565	27,1	0,2	6,7	3,3	0,0	163,3
11 546	13 051	16 868	17 243	15 111	10,9	0,9	2,3	6,4	0,0	170,3
12 129	13 215	20 393	23 039	17 116	8,9	0,9	0,8	6,6	0,0	169,9
9 786	10 976	15 067	18 060	13 426	11,9	0,4	4,6	6,5	0,0	170,2
12 051	12 781	17 037	18 324	15 364	12,4	0,4	1,8	7,7	0,0	171,9
18 966	21 804	32 341	34 480	28 274	10,0	0,6	18,0	7,1	0,0	165,8
10 191	11 794	15 412	18 566	14 337	9,8	1,1	10,4	5,8	0,2	171,5
10 066	11 367	17 096	21 957	14 921	13,5	0,3	5,3	6,9	0,0	177,6
10 566	10 990	15 730	18 370	13 580	21,1	0,2	1,5	11,3	0,0	170,8
13 843	15 674	21 042	23 701	18 378	19,3	1,7	9,3	8,4	0,0	177,3
8 792	11 149	14 119	14 435	12 678	2,2	0,7	1,6	40,6	0,0	175,3
18 776	19 744	27 738	30 861	23 820	28,7	0,2	2,9	7,9	0,0	173,7
14 698	16 371	21 743	26 334	19 604	12,4	0,1	1,8	8,7	0,0	170,1
14 142	15 898	22 078	26 118	19 371	12,8	1,5	1,4	17,2	0,0	177,9
15 734	18 847	22 322	24 886	19 932	10,9	0,9	0,5	13,9	0,0	174,3
14 797	16 977	22 858	25 166	20 094	10,7	2,0	1,4	15,4	0,0	181,2
16 769	17 987	24 487	26 844	21 383	11,4	1,7	0,4	14,1	0,0	178,2
14 677	16 159	21 899	27 426	19 723	25,3	1,8	5,0	10,9	0,0	178,8
14 587	16 485	22 200	29 283	20 769	11,7	2,5	1,7	25,4	0,5	173,6
15 122	18 165	25 810	29 869	22 465	12,6	1,0	2,7	7,4	2,3	169,2
16 727	19 159	25 595	30 777	22 853	9,6	6,3	6,2	8,4	0,3	176,8
14 402	14 963	20 031	22 836	17 727	22,0	1,8	4,6	8,2	0,0	182,5
15 425	16 403	20 816	24 411	19 058	8,3	1,0	12,4	10,3	0,0	167,9
16 893	18 734	23 893	28 907	22 233	8,0	1,7	8,6	11,2	0,0	169,8
10 926	14 677	24 263	28 774	20 067	13,7	0,1	4,9	28,0	0,0	166,2
13 224	14 508	22 516	27 444	19 521	2,7	2,8	2,0	6,5	0,3	183,3
14 478	16 249	20 832	23 175	18 437	4,2	0,3	14,1	30,0	0,0	151,8
13 502	16 002	22 869	27 072	19 855	10,9	1,6	7,5	11,4	0,3	167,7
13 732	18 170	25 964	29 826	22 478	10,0	0,6	5,3	26,0	0,0	161,4
12 457	14 173	22 644	27 272	18 592	16,2	0,5	4,4	18,8	0,0	165,0
13 991	15 725	20 545	23 625	18 637	16,9	0,7	1,7	10,5	1,2	170,4
16 250	17 686	24 033	26 006	20 938	2,7	1,5	7,3	7,4	0,2	171,9
13 239	14 468	23 113	29 827	19 576	16,1	0,9	4,2	11,1	0,3	167,1
11 648	17 578	25 442	27 258	21 606	10,9	0,3	4,1	19,3	0,0	161,8
10 412	12 188	23 395	33 556	19 740	11,2	0,6	5,0	7,9	1,1	167,8
16 203	18 757	24 288	26 397	21 491	12,9	2,0	3,0	3,9	0,4	178,5
17 804	21 555	30 266	33 022	26 088	9,8	3,7	11,8	9,9	0,1	169,7
16 596	21 887	26 408	30 202	23 891	4,2	0,1	1,3	6,0	5,7	162,2
19 380	21 012	28 961	35 443	25 012	13,4	0,5	2,1	4,2	3,5	168,3
20 585	22 608	28 890	31 877	26 237	11,3	0,7	1,8	6,7	2,2	172,2
15 216	17 987	28 608	36 155	23 445	37,1	0,1	4,0	7,7	0,2	168,0

Hrubá měsíční mzda a její složky, diference, placená doba podle podskupin zaměstnání KZAM-R

kraj: Vysočina

Podskupiny zaměstnání KZAM-R	Počet zaměstnanců přepočtený podle placených měsíců	Medián
		Kč/měs
7322 Dělníci při výrobě skla, skláři vč. brusičů a leštičů	79	19 416
7341 Tiskaři, sazeči (kromě obsluhy tiskárenských strojů)	17	14 284
7411 Zpracovatelé masa, ryb vč. uzenářů a konzervovačů masa a ryb	434	18 592
7412 Zpracovatelé pekárenských a cukrářských výrobků	101	12 935
7413 Výrobci a zpracovatelé mlékárenských výrobků	192	14 358
7419 Ostatní zpracovatelé - výrobci potravinářských výrobků jinde neuvedení	42	14 323
7421 Impregnační a úpraváři dřeva	118	19 951
7422 Umělečtí truhláři, řezbáři, výrobci a opraváři výrobků ze dřeva vč. opravářů	414	17 920
7433 Dámští a pánské krejčí a kloboučníci včetně opravářů oděvů	365	13 564
7435 Modeláři a střihači textilu, kůží a podobných materiálů	92	13 230
7436 Švadleny, vyšivači a pracovníci v příbuzných oborech	335	12 449
7439 Ostatní dělníci při výrobě textilu, oděvů a výrobků z kůží, kožešin	91	13 966
8122 Obsluha zařízení ve slévárství (taviči, slévači)	283	17 621
8123 Obsluha zařízení na tepelné zpracování kovů	159	19 247
8141 Obsluha pily a jiného zařízení na zpracování dřeva	284	22 256
8143 Obsluha zařízení na výrobu papíru, kartonu a lepenky	44	16 020
8149 Obsluha ostatních zařízení na zpracování dřeva a v papírnách jinde neuvedená	578	17 830
8159 Obsluha ostatních zařízení při chemické výrobě jinde neuvedená	67	17 441
8161 Obsluha zařízení při výrobě a rozvodu elektřiny	115	32 512
8162 Obsluha parních turbín, ohřevů a motorů	128	19 802
8163 Obsluha zařízení při úpravě, čištění a rozvodu vody	136	19 289
8171 Obsluha automatických nebo poloautomatických montážních linek	1 290	22 913
8172 Obsluha průmyslových robotů	357	17 970
8180 Obsluha strojů a zařízení pro práce na železničním svršku	31	23 024
8211 Obsluha automatických nebo poloautomatických obráběcích strojů (kromě 722)	712	16 505
8223 Obsluha strojů při konečné úpravě a nanášení ochranných povlaků	250	15 978
8232 Obsluha strojů na výrobu plastových výrobků (vč. laminování)	670	14 559
8254 Obsluha kopírovacích strojů	16	13 127
8262 Obsluha tkacích a pletacích strojů	82	15 792
8264 Obsluha strojů na bělení, barvení, čištění, praní, žehlení textilu	46	14 366
8272 Obsluha strojů na výrobu mlékárenských výrobků	146	17 576
8273 Obsluha strojů na mletí zrn a koření	21	18 019
8274 Obsluha strojů na zpracování mouky, výrobu pečiva, čokolády a cukrovinek	108	14 282
8281 Montážní dělníci montující mechanická zařízení (stroje, vozidla)	1 506	15 940
8282 Montážní dělníci montující elektrická zařízení	139	11 964
8290 Obsluha jiných stacionárních zařízení a ostatní montážní dělníci	1 014	16 614
8311 Strojvedoucí	172	29 521
8313 Dělníci zabezpečující sestavování vlaků (brzdaři, výhybkáři)	203	21 599
8321 Řidiči osobních a malých dodávkových automobilů, taxikáři	48	16 933
8323 Řidiči autobusů, trolejbusů a tramvají	296	19 342
8324 Řidiči nákladních automobilů a tahačů	940	21 024
8326 Řidiči speciálních vozidel	75	24 998
8331 Obsluha zemědělských a lesních strojů	274	15 141
8332 Obsluha zemních a příbuzných strojů	129	20 613

Hrubá měsíční mzda a její složky, diference, placená doba podle podskupin zaměstnání KZAM-R

kraj: Vysočina

Diference				Průměr	Vybrané složky hrubé měsíční mzdy					Placená doba
1. decil	1. kvartil	3. kvartil	9. decil		prémie a odměny	příplatky za přesčas	příplatky ostatní	náhrady	odměny za pohotovost	
Kč/měs	Kč/měs	Kč/měs	Kč/měs	Kč/měs	%	%	%	%	%	hod/měs
12 154	15 643	22 136	24 025	19 114	6,8	0,0	0,0	63,5	0,0	160,6
10 906	12 428	22 437	23 825	16 827	24,6	0,0	1,6	7,3	0,0	163,2
14 797	16 710	21 720	25 191	19 416	13,7	2,1	4,4	10,2	0,1	180,3
11 260	12 028	14 483	17 400	13 615	15,5	1,2	6,7	8,6	0,0	170,4
11 547	12 984	16 021	16 700	14 436	13,2	1,1	6,7	8,3	0,0	176,0
13 268	13 832	17 724	21 519	16 823	7,9	2,2	8,6	7,5	0,0	180,2
16 797	17 981	22 610	25 211	20 809	3,7	0,3	16,5	14,3	0,0	166,9
11 940	14 315	21 309	23 550	18 689	18,5	0,4	4,7	10,4	0,1	165,0
11 104	12 232	14 709	15 647	13 479	15,3	0,0	10,7	8,3	0,0	167,2
11 986	12 523	13 903	15 188	13 383	10,9	0,3	5,5	9,2	0,0	167,6
8 752	11 486	13 632	14 614	12 338	25,0	0,4	0,7	12,1	0,0	166,7
9 645	12 137	15 157	16 115	13 452	10,0	0,0	9,8	8,4	0,0	165,1
13 687	15 364	20 170	22 917	18 000	13,0	0,4	8,7	9,9	0,0	159,5
13 712	15 774	23 766	25 381	19 661	8,3	0,5	14,0	22,9	0,1	158,8
17 057	20 011	24 764	28 973	22 832	14,6	1,3	8,2	11,0	0,2	167,3
10 810	13 357	20 427	21 757	16 634	32,5	1,4	9,8	11,2	0,0	162,6
13 327	15 900	20 325	22 843	18 149	25,4	0,5	9,8	9,2	0,0	165,8
12 128	15 658	19 108	23 884	17 527	17,8	0,5	5,9	10,8	0,0	166,3
15 473	23 669	36 608	38 362	30 061	9,5	1,1	16,7	6,1	0,0	163,7
12 775	16 966	22 192	24 877	19 442	12,4	2,3	17,7	5,2	0,9	177,5
12 319	15 933	21 710	31 570	20 061	13,4	1,7	8,9	6,6	1,0	174,1
20 875	21 835	24 299	26 004	23 497	11,5	0,1	6,9	27,0	0,0	156,3
16 090	16 941	19 257	20 664	18 228	7,3	1,0	9,1	5,3	0,0	170,6
16 991	19 943	24 816	26 504	22 546	6,5	1,5	0,3	11,1	6,1	162,8
10 465	12 091	19 569	22 926	16 926	14,3	0,4	5,9	20,6	0,0	161,8
12 394	13 558	18 983	20 895	16 426	13,6	0,6	9,2	11,7	0,0	162,9
10 551	12 303	18 530	20 340	15 919	13,3	0,7	12,3	15,9	0,0	165,6
11 833	12 015	16 800	18 500	14 231	7,5	0,0	0,0	11,8	0,0	163,0
14 206	14 954	17 391	20 833	16 208	17,2	0,0	7,4	19,8	0,0	160,8
12 195	12 942	16 287	17 073	14 477	5,9	0,0	7,9	13,7	0,0	162,1
12 473	15 202	20 702	24 458	18 119	9,5	2,8	11,7	8,9	0,0	181,7
14 454	16 475	19 895	21 978	18 364	21,4	1,1	4,8	14,7	0,0	175,5
11 266	12 193	17 628	20 647	15 083	14,9	3,0	12,7	10,2	0,0	176,1
11 630	13 925	17 943	20 760	16 363	5,2	0,7	2,1	11,4	0,0	162,5
9 882	10 477	16 435	23 825	14 345	9,8	0,3	3,9	13,9	0,0	167,3
12 440	14 314	19 518	22 000	17 011	9,0	0,8	6,9	12,2	0,0	166,8
22 419	28 290	31 084	32 655	28 891	5,0	0,9	17,0	8,6	0,1	160,4
19 229	20 538	22 816	24 025	21 590	5,3	0,4	14,4	11,7	0,0	157,2
12 891	15 574	19 333	22 212	17 599	11,5	1,5	1,8	9,3	0,1	168,9
17 343	18 204	20 664	22 465	19 800	18,9	1,7	11,8	7,9	3,7	182,0
15 665	18 215	24 210	27 138	21 412	19,9	1,8	3,8	11,0	0,2	179,8
16 808	19 829	27 163	28 219	23 642	12,1	4,6	10,8	7,0	0,2	195,3
11 804	13 485	17 277	21 375	15 917	17,0	1,5	3,3	13,7	0,2	175,0
16 500	18 435	23 716	28 059	22 370	12,6	1,6	3,9	21,8	0,0	170,7

Revidované výsledky ke dni 8. 6. 2010

**Hrubá měsíční mzda a její složky, diference, placená doba
podle podskupin zaměstnání KZAM-R**

kraj: Vysočina

Podskupiny zaměstnání KZAM-R	Počet zaměstnanců přepočtený podle placených měsíců	Medián
		Kč/měs
8333 Obsluha jeřábů, zdvihacích a podobných manipulačních zařízení	323	15 334
8334 Obsluha vysokozdvížných a ostatních motorových vozíků	635	17 715
9132 Pomocníci a uklízeči v kancelářích, hotelích, nemocnicích a jiných zařízeních	420	10 644
9141 Domovníci, správci domu	15	14 575
9152 Vrátní, hlídači, uváděči a šatnářky	97	12 352
9162 Metaři, čističi záchodků, žump, kanálů a podobných zařízení	14	17 719
9169 Ostatní pracovníci v příbuzných oborech jinde neuvedení	22	15 547
9211 Pomocní a nekvalifikovaní dělníci v zemědělství	30	14 736
9313 Pomocní a nekvalifikovaní dělníci na stavbách budov	42	18 198
9321 Pomocní a nekvalifikovaní montážní a manipulační dělníci	1 010	14 837
9322 Ruční balíči a pytlovači	172	13 357
9323 Dělníci nádvorní skupiny (pomocní montéři)	38	13 003
9333 Vazači a nosiči břemen, přístavní dělníci (dokaři)	90	15 984
9339 Pomocní a nekvalifikovaní pracovníci v dopravě, ve skladech, v telekomunikacích	579	14 939

Hrubá měsíční mzda a její složky, diference, placená doba
podle podskupin zaměstnání KZAM-R

kraj: Vysočina

Diference				Průměr	Vybrané složky hrubé měsíční mzdy					Placená doba
					1. decil	1. kvartil	3. kvartil	9. decil	prémie a odměny	
Kč/měs	Kč/měs	Kč/měs	Kč/měs	Kč/měs	%	%	%	%	%	hod/měs
11 737	12 715	18 922	22 937	16 318	11,4	0,6	7,4	9,1	0,1	163,4
14 094	16 071	20 452	24 096	18 476	15,8	0,7	5,1	9,6	0,1	166,6
8 659	9 474	12 349	14 280	11 123	9,1	0,2	2,7	8,4	0,0	167,4
10 563	13 667	15 737	16 721	14 624	10,8	0,1	1,3	6,4	0,0	165,7
9 240	10 172	15 039	23 256	13 646	10,5	0,8	10,5	5,3	0,1	167,4
15 673	16 670	18 532	19 630	17 524	18,1	2,3	1,2	4,7	1,5	163,6
14 325	15 161	17 361	17 963	16 154	1,3	0,5	14,0	10,8	0,0	168,2
11 332	12 185	22 112	25 304	17 088	21,6	3,8	4,9	6,5	0,4	185,5
13 483	15 042	21 025	23 829	18 418	12,3	1,0	3,2	15,8	0,0	173,9
11 586	13 407	17 344	20 084	15 759	8,7	0,7	9,1	13,2	0,0	166,1
11 440	12 332	15 433	21 694	14 603	13,5	0,4	5,1	21,7	0,0	166,2
9 294	11 866	16 778	19 916	13 989	5,9	0,1	5,0	15,5	0,0	168,1
11 517	12 710	24 168	25 942	17 737	9,9	0,3	5,1	17,9	0,0	160,3
10 897	12 458	16 473	18 962	14 981	12,0	0,3	2,6	11,1	0,4	164,4

Revidované výsledky ke dni 8. 6. 2010

**Průměrná měsíční odpracovaná a neodpracovaná doba zaměstnanců
podle podskupin zaměstnání KZAM-R**

kraj: Vysočina

Podskupiny zaměstnání KZAM-R	Počet zaměstnanců přečtený podle eviden. měsíců	Odpracovaná doba		Neodpracovaná doba		
		celkem	z toho přesčas	celkem	z toho	
					nemoc	dovolená
		hod/měs	hod/měs	hod/měs	hod/měs	hod/měs
1210 Ředitelé a prezidenti velkých organizací, podniků	110	153,3	0,3	14,0	0,7	10,9
1221 Ved. pracovníci v zemědělství, lesnictví, rybář. a mysliv.	54	156,1	0,5	14,0	2,7	8,7
1222 Vedoucí pracovníci v průmyslu (ve výrobě)	700	148,6	0,9	18,7	1,5	12,8
1223 Vedoucí pracovníci ve stavebnictví a zeměměřičtví	116	152,6	0,3	16,3	0,3	13,7
1224 Vedoucí pracovníci ve velkoobchodě a v maloobchodě	295	155,4	1,0	17,2	4,3	11,1
1226 Ved. pracovníci v dopr., skladování, telekom. a na pošt. úř.	208	145,4	0,5	18,0	4,9	10,0
1227 Ved. prac. v organ.zaměřených na poskytování obch.služ.	75	153,0	0,0	14,9	1,1	10,7
1229 Ved. pracovních dílčích celků jinde neuved. (kult.,zdrav.)	66	148,8	0,6	14,9	1,5	10,2
1231 Vedoucí pracovníci finančních a hospodářských útvarů	180	151,0	0,3	14,9	1,5	10,2
1232 Ved. prac. personálních útvarů a útvarů průmysl. vztahů	55	155,9	1,1	13,0	0,1	10,1
1233 Vedoucí pracovníci odbytových útvarů (vč. průzkumu trhu)	223	152,8	0,5	14,2	0,4	11,0
1234 Ved. prac. reklamních útvarů a útvarů pro styk s veřejností	17	148,1	2,8	15,4	0,9	11,0
1235 Vedoucí pracovníci zásobovacích útvarů	67	148,8	0,3	15,9	2,8	10,5
1236 Vedoucí pracovníci výpočetních útvarů	37	149,6	0,3	14,2	0,4	10,6
1237 Vedoucí pracovníci výzkumných a vývojových útvarů	49	149,4	0,8	15,1	3,2	9,6
1239 Vedoucí pracovníci ostatních útvarů jinde neuvedení	138	152,0	1,2	15,7	3,6	9,3
1311 Vedoucí, ředitelé v zemědělství, lesnictví, rybářství	35	156,5	1,4	14,1	0,4	11,3
1312 Vedoucí, ředitelé v průmyslu (ve výrobě)	90	149,3	0,3	15,5	1,3	9,5
1313 Vedoucí, ředitelé ve stavebnictví a zeměměřičtví	14	155,1	0,0	14,8	0,0	12,0
1314 Vedoucí, ředitelé ve velkoobchodu a maloobchodu	458	163,5	1,4	16,4	2,3	11,3
1315 Vedoucí, ředitelé v restauracích a hotelích	34	158,3	1,6	12,5	3,6	6,2
1316 Vedoucí v dopravě, sklad., telekomun. a na pošt. úřadech	56	147,8	0,5	15,8	1,3	11,2
1317 Ved., ředitelé v podnicích poskytujících obchodní služby	61	154,6	0,2	17,7	1,4	11,5
2119 Ostatní vědci a odborníci v příbuz. oborech jinde neuved.	17	134,3	0,4	28,4	0,0	14,3
2131 Projektanti a analytici výpočetních systémů	25	159,2	0,0	10,1	2,0	4,2
2132 Programátoři	310	151,9	1,7	14,5	1,4	9,5
2139 Ostatní odborníci zabývající se výp. tech. jinde neuvedení	117	152,3	0,5	15,6	1,7	9,7
2142 Projektanti staveb a areálů, stavební inženýři	71	146,5	0,1	15,6	2,9	8,9
2143 Projektanti elektrotechnických zařízení, elektroinženýři	277	152,0	1,9	10,6	1,2	7,1
2144 Projektanti elektronických syst. a telekomunikačních sítí	39	153,8	2,8	13,0	1,0	9,0
2145 Projektanti a konstruktéři strojních zařiz., strojní inženýři	457	147,1	2,1	17,6	2,7	9,9
2146 Chemičtí inženýři, technologové	19	153,2	2,4	15,2	0,5	9,7
2147 Důlní a hutní inženýři, technologové, metalurgové	15	135,1	1,2	27,6	6,9	14,9
2149 Ostatní architekti, projektanti, konstrukt.a techn.inženýři	97	152,7	1,0	13,7	0,5	9,3
2211 Bakteriologové, biologové, ekologové, zoologové	24	138,9	0,4	26,5	4,9	11,6
2213 Agronomové, šlechtitelé a odborníci v příbuzných oborech	36	155,7	0,0	12,6	1,2	8,7
2411 Odborní pracov. na úseku účetnictví, financí, daní, apod.	191	148,9	0,5	17,1	2,5	9,7
2412 Odbor. pracovníci na úseku zaměstnaneckých, pers. věcí	57	148,1	0,3	17,1	4,2	9,5
2413 Odborní pracovníci v bankovníctví a pojišťovníctví	409	155,5	0,5	18,2	3,5	10,0
2419 Ostatní odborní pracovníci v oblasti podnikání	120	149,9	0,6	16,4	2,1	10,6
2441 Ekonomové - vědecktí pracovníci, specialisté, experti	116	150,5	0,3	15,3	1,9	10,4
2447 Tlumočníci a překladatelé	14	148,2	0,2	16,5	2,4	9,5
2451 Spisovatelé, autoři, kritikové, novináři, redaktoři	63	155,5	0,0	16,7	3,1	11,5
2458 Umělečtí designéři a návrháři	13	158,8	0,2	8,7	0,0	7,1

Revidované výsledky ke dni 8. 6. 2010

**Průměrná měsíční odpracovaná a neodpracovaná doba zaměstnanců
podle podskupin zaměstnání KZAM-R**

kraj: Vysočina

Podskupiny zaměstnání KZAM-R	Počet zaměstnanců přečtený podle eviden. měsíců	Odpracovaná doba		Neodpracovaná doba		
		celkem	z toho přesčas	celkem	z toho	
					nemoc	dovolená
		hod/měs	hod/měs	hod/měs	hod/měs	hod/měs
2470 Odborní administrativní pracovníci jinde neuvedení	83	148,8	1,9	20,6	2,7	11,6
3111 Technici ve fyzikálních a příbuzných oborech	11	149,1	1,1	15,8	0,0	12,5
3112 Stavební technici	385	150,3	1,3	19,2	1,5	13,8
3113 Elektrotechnici	659	154,1	4,2	11,9	1,8	7,4
3114 Elektronici a technici v radiokomunikacích a telekomunik.	364	160,8	12,3	12,4	0,7	8,7
3115 Strojěreštní technici	2 333	143,2	1,7	20,7	2,4	11,0
3116 Chemičtí technici	85	145,1	1,2	18,7	2,0	11,4
3118 Technici v kartografii, kresličtí a zeměměřičtí	379	149,8	1,4	14,8	1,9	10,1
3119 Ostatní techničtí pracovníci jinde neuvedení	1 375	144,4	2,5	21,6	2,5	11,1
3121 Poradci ve výpočetní technice	39	153,7	0,4	14,4	2,1	9,7
3122 Operátoři a obsluha výpočetní techniky	89	149,9	0,4	16,1	2,5	10,2
3123 Operátoři průmyslových robotů, nc strojů	32	135,9	2,7	31,9	1,9	7,1
3129 Ostatní technici ve výpočetní technice jinde neuvedení	13	157,1	4,9	15,0	0,8	10,9
3133 Obsluha vysílačů a telekomunikačního zařízení	23	153,5	0,1	15,3	2,0	8,1
3151 Kolaudační technici a technici protipožární ochrany	16	151,0	0,6	9,1	1,5	5,3
3152 Bezpečnostní tech.a tech. pro kontrolu zdravotní nezávad.	400	135,5	1,8	27,1	3,1	9,5
3160 Technici železničního provozu	323	143,6	3,3	15,7	2,4	7,2
3211 Technici a laboranti v oblasti biologie a v příbuz. oborech	21	164,4	12,8	15,0	2,2	6,7
3212 Technici v agronomii, v lesnictví a v zemědělství	318	155,4	0,5	14,6	2,1	9,3
3412 Pojišťovací agenti	58	152,8	0,0	18,5	4,0	10,4
3415 Obchodní cestující, prof. poradci v obchodě, obch.zástupci	398	152,1	0,4	16,0	2,8	10,8
3416 Nákupčí	414	147,7	0,6	18,1	2,3	10,9
3417 Odhadci a zbožiznalci	16	160,5	0,0	9,9	0,0	7,9
3421 Obchodní agenti	311	148,0	1,0	16,1	2,4	10,2
3422 Odbytoví a přepravní agenti	409	149,5	1,3	17,3	2,9	10,1
3429 Ostatní obchodní agenti a makléři jinde neuvedení	20	151,4	0,0	17,1	1,6	12,7
3431 Odborné sekretářky, sekretáři	137	147,4	0,3	18,6	3,2	11,5
3433 Prac. v oblasti účetnictví,fakturace,rozpočet., kalkulace	919	152,4	0,8	14,4	2,3	8,4
3434 Pracovníci v oblasti statistiky a matematiky	43	148,3	0,0	12,9	0,6	8,1
3435 Pracovníci v oblasti práce a mezd (kromě účetních)	94	149,1	0,6	13,9	2,0	7,4
3436 Referenti osobních oddělení	79	151,2	1,0	14,2	0,7	9,6
3439 Ostatní odborní administrativní pracovníci jinde neuvedení	414	148,8	0,3	18,4	2,6	11,9
3471 Aranžéři, průmysloví a komerční návrháři,bytoví architekti	21	144,7	1,8	21,1	2,0	11,7
4112 Kancelářští pracovníci a obsluha zaříz. na zpracování textu	16	145,1	0,0	20,7	7,0	9,7
4113 Pracovníci přípravy dat výpočetní techniky	14	158,1	0,0	10,5	0,0	7,9
4115 Sekretářky, sekretáři	254	151,8	0,7	16,5	2,9	9,8
4121 Nižší účetní	134	153,8	0,1	15,1	2,3	9,3
4123 Nižší finanční, daňoví úředníci a úředníci v příb. oborech	25	150,9	0,0	20,7	1,1	7,1
4131 Úředníci ve skladech	733	147,9	2,2	19,4	3,6	11,3
4132 Úředníci ve výrobě (např. výrobní plánovači)	265	141,7	1,1	22,9	1,8	13,1
4133 Úředníci v dopravě a v přepravě (dispečerů, kontr. apod.)	79	151,3	0,5	16,2	2,5	11,3
4141 Řadoví knihovníci, archiváři, evidenční pracovníci	15	149,5	0,0	14,3	3,1	6,9
4190 Ostatní nižší úředníci jinde neuvedení	49	146,8	0,2	20,8	8,2	9,6
4211 Pokladníci (v bankách, pojišťov., spořitelnách, na poště)	113	151,9	1,2	17,6	4,4	10,0

Revidované výsledky ke dni 8. 6. 2010

**Průměrná měsíční odpracovaná a neodpracovaná doba zaměstnanců
podle podskupin zaměstnání KZAM-R**

kraj: Vysočina

Podskupiny zaměstnání KZAM-R	Počet zaměstnanců přečtený podle eviden. měsíců	Odpracovaná doba		Neodpracovaná doba		
		celkem	z toho přesčas	celkem	z toho	
					nemoc	dovolená
		hod/měs	hod/měs	hod/měs	hod/měs	hod/měs
4212 Úředníci na přepážkách a směnárníci	428	147,4	0,8	17,2	4,2	9,3
4213 Pokladníci v obchodě, společném stravování apod.	406	152,6	0,9	20,1	8,1	9,8
4214 Prodavači vstupenek, jízdenek apod.	69	138,3	1,7	22,6	2,9	12,7
4215 Bookmakeři, krupiéři a úředníci sázkových kanceláří	75	155,6	4,0	7,8	2,2	4,2
4222 Recepční	27	155,3	4,1	14,9	1,6	9,0
5121 Pracovníci dohlížející nad obsluh. personálem, hospodyně	25	149,5	1,8	20,3	8,9	9,0
5122 Kuchaři	365	150,2	1,8	19,9	6,9	9,1
5123 Číšníci, servírky	31	154,7	2,3	17,1	4,2	11,9
5161 Hasiči, požárníci	98	153,3	4,0	12,5	0,9	10,1
5169 Ostatní pracovníci ochrany a ostrahy jinde neuvedení	350	157,0	6,5	14,3	4,0	8,3
5211 Prodavači v obchodech	2 321	158,5	1,0	18,9	5,5	10,5
6111 Pěstitelé polních plodin	82	142,1	2,3	28,5	9,6	12,4
6121 Chovatelé hospodářských zvířat (kromě drůbeže a včel)	430	157,6	8,4	19,3	6,7	10,3
6141 Dělníci pro pěstění a ošetřování lesa	20	78,2	2,3	96,3	13,0	33,2
7113 Horníci pro dobývání nerudných surovin a kamenolamači	17	149,0	1,3	24,6	6,5	11,2
7121 Zedníci z tradičních materiálů (bambus, hlína atd.)	47	141,4	0,3	28,6	11,8	11,8
7122 Zedníci, kameníci, omítkáři	304	143,9	9,4	33,7	5,7	18,8
7123 Betonáři, děl.specializovaní na pokládání beton. povrchů	18	146,1	4,3	28,0	6,0	18,9
7124 Tesaři a truhláři	75	146,6	10,9	33,7	8,1	19,2
7125 Stavební montážníci	25	150,5	8,7	26,8	4,7	13,8
7127 Lešenáři	30	155,8	11,5	22,8	5,8	12,6
7129 Ostatní stavební děl. stav. výroby a prac. v ost. oborech	157	123,4	4,5	50,1	5,2	14,8
7136 Instalatéři, potrubáři, stavební zámečníci, klempíři	275	150,1	6,8	18,8	5,0	8,8
7137 Stavební a provozní elektrikáři	239	157,0	14,4	19,4	4,2	11,0
7141 Malíři a tapetáři	15	160,8	11,6	21,2	6,8	6,9
7142 Lakýrníci a pracovníci v příbuzných oborech	101	145,1	5,3	22,6	5,1	10,8
7212 Svářeči, řezači plamenem a páječi	719	145,0	7,0	24,4	5,0	9,7
7213 Výrobci a opraváři výrobků a dílů z plechů	211	120,9	1,0	45,4	4,2	10,8
7214 Montéři kovových konstrukcí	84	165,2	13,9	17,7	5,4	7,6
7221 Kováři, obsluha kovacích lisů, obsluha bucharů	399	103,1	1,1	48,8	4,4	16,5
7222 Nástrojaři, kovomodeláři, kovodělníci, zámečníci	2 336	143,5	6,2	24,0	4,8	11,2
7223 Seřizovači a obsluha obráběcích strojů	3 030	115,8	2,7	45,6	3,4	11,3
7224 Brusíči, leštiči a ostříči nástrojů	218	134,3	2,7	30,6	2,8	10,4
7231 Mechanici a opraváři motorových vozidel	279	146,2	3,5	24,2	6,3	11,9
7234 Mechanici a opraváři kolejových vozidel	113	149,7	9,2	22,3	5,7	10,1
7235 Mechanici obráběcích, zemědělských strojů a prům. zařiz.	1 206	143,1	5,4	23,8	6,3	10,5
7239 Ostatní mechanici a opraváři strojů a zařízení bez elektro	466	125,9	1,4	35,9	3,1	10,5
7241 Elektromech.a seřizovači různých typů elektrických zařiz.	1 494	146,1	2,4	21,6	4,8	10,0
7242 Mechanici, opraváři a seřizovači elektr. částí aut, letadel	36	164,2	11,3	14,3	1,0	6,9
7243 Mechanici, seřizovači, opraváři elektronických zařízení	332	150,8	8,7	18,8	2,1	11,8
7244 Telefonní a telegrafní mechanici, montéři a opraváři	13	149,2	0,3	12,9	0,4	9,6
7246 Montéři a opraváři silnoproudých elektrických vedení	158	153,4	3,4	14,8	4,8	5,2
7247 Montéři a opraváři slaboproudých elektrických vedení	40	149,7	5,1	22,2	9,6	8,0
7311 Výrobci, mechanici a opraváři přesných přístrojů a zařízení	108	152,0	1,8	15,9	2,3	8,0

Revidované výsledky ke dni 8. 6. 2010

**Průměrná měsíční odpracovaná a neodpracovaná doba zaměstnanců
podle podskupin zaměstnání KZAM-R**

kraj: Vysočina

Podskupiny zaměstnání KZAM-R	Počet zaměstnanců přečtený podle eviden. měsíců	Odpracovaná doba		Neodpracovaná doba		
		celkem	z toho přesčas	celkem	z toho	
					nemoc	dovolená
		hod/měs	hod/měs	hod/měs	hod/měs	hod/měs
7322 Dělníci při výrobě skla, skláři vč. brusičů a leštičů	80	60,9	0,1	99,6	1,9	4,9
7341 Tiskaři, sazeči (kromě obsluhy tiskárenských strojů)	17	148,3	0,0	14,8	2,8	9,6
7411 Zpracovatelé masa, ryb vč. uzenářů a konzerv. masa a ryb	460	153,6	12,7	26,3	7,9	13,7
7412 Zpracovatelé pekárenských a cukrářských výrobků	107	148,5	4,5	21,7	8,7	11,1
7413 Výrobci a zpracovatelé mlékárenských výrobků	204	153,4	6,9	22,1	7,2	8,6
7419 Ostatní zpracovatelé - výrobci potravinářských výrobků	43	163,2	10,0	16,8	3,4	11,8
7421 Impregnační a úpraváři dřeva	121	140,2	1,9	26,7	3,0	15,6
7422 Uměleč. truhláři, řezbáři, výrobci a oprav.výrobků ze dřeva	428	142,8	2,0	22,2	5,1	12,5
7433 Dámští a pánští krejčí a kloboučníci vč. opravářů oděvů	390	144,5	0,2	22,6	5,5	6,7
7435 Modeláři a stříhači textilu, kůží a podobných materiálů	101	140,6	2,6	26,6	10,5	9,4
7436 Švadleny, vyšivači a pracovníci v příbuzných oborech	352	140,2	5,3	26,1	6,8	11,8
7439 Ostatní dělníci při výrobě textilu, oděvů a výrobků z kůží	97	142,3	0,3	22,7	6,5	8,8
8122 Obsluha zařízení ve slévárenství (taviči, slévači)	299	137,6	1,6	21,8	8,1	9,1
8123 Obsluha zařízení na tepelné zpracování kovů	162	119,0	2,3	39,8	2,8	13,7
8141 Obsluha pily a jiného zařízení na zpracování dřeva	292	146,9	5,3	20,4	3,9	14,0
8143 Obsluha zařízení na výrobu papíru, kartonu a lepenky	46	139,3	2,9	23,1	7,7	12,0
8149 Obsluha ostatních zařiz.na zpracování dřeva a v papírnách	601	146,4	2,6	19,2	5,4	9,0
8159 Obsluha ostat. zařízení při chemické výrobě jinde neuved.	69	143,7	2,5	22,5	5,1	9,8
8161 Obsluha zařízení při výrobě a rozvodu elektřiny	118	149,1	5,8	14,3	3,7	6,8
8162 Obsluha parních turbín, ohřivačů a motorů	131	165,1	12,4	12,1	3,5	5,9
8163 Obsluha zařízení při úpravě, čištění a rozvodu vody	141	156,4	8,5	17,4	5,4	8,4
8171 Obsluha automatických nebo poloaut. montážních linek	1 320	106,5	0,2	49,8	3,3	10,6
8172 Obsluha průmyslových robotů	374	153,7	5,8	16,7	7,2	8,4
8180 Obsluha strojů a zařízení pro práce na železničním svršku	32	134,4	3,4	28,3	7,1	6,3
8211 Obsluha automat. nebo poloaut. obráb.strojů (kromě 722)	754	120,3	1,7	41,5	7,4	15,1
8223 Obsluha strojů při konečné úpravě ochranných povlaků	262	137,9	2,7	24,8	6,6	10,6
8232 Obsluha strojů na výrobu plast. výrobků (vč. laminování)	701	131,8	4,3	33,6	6,1	13,1
8254 Obsluha kopírovacích strojů	16	138,8	0,0	24,1	3,6	4,9
8262 Obsluha tkacích a pletacích strojů	84	127,8	0,0	33,0	3,2	14,6
8264 Obsluha strojů na bělení, barvení, čištění, praní, žehlení	47	138,2	0,0	23,8	3,1	15,4
8272 Obsluha strojů na výrobu mlékárenských výrobků	154	159,9	17,7	20,9	6,1	10,8
8273 Obsluha strojů na mletí zrn a koření	22	149,3	7,0	26,0	6,8	15,4
8274 Obsluha strojů na zpracování mouky, výrobu pečiva	113	153,5	15,4	21,8	7,5	12,4
8281 Montážní dělníci montující mechanická zařízení (stroje)	1 573	132,3	2,9	30,0	5,3	11,1
8282 Montážní dělníci montující elektrická zařízení	146	138,4	1,2	28,9	6,5	9,1
8290 Obsluha jin.stacionárních zařízení a ost. montážní dělníci	1 057	140,6	4,0	26,2	5,8	13,2
8311 Strojvedoucí	177	143,1	4,8	17,3	4,3	8,2
8313 Dělníci zabezpeč. sestavování vlaků (brzdaři, výhybkáři)	207	136,5	2,4	21,1	2,0	12,3
8321 Řidiči osobních a malých dodávkov. automobilů, taxikáři	49	152,9	7,1	15,8	1,6	10,9
8323 Řidiči autobusů, trolejbusů a tramvajů	308	162,1	10,9	19,5	6,1	11,4
8324 Řidiči nákladních automobilů a traktorů	973	155,3	11,1	24,1	5,2	15,7
8326 Řidiči speciálních vozidel	78	176,4	24,6	18,0	4,2	11,1
8331 Obsluha zemědělských a lesních strojů	290	146,4	5,7	28,2	8,8	13,6
8332 Obsluha zemních a příbuzných strojů	135	131,6	6,2	38,7	7,1	24,4

Revidované výsledky ke dni 8. 6. 2010

**Průměrná měsíční odpracovaná a neodpracovaná doba zaměstnanců
podle podskupin zaměstnání KZAM-R**

kraj: Vysočina

Podskupiny zaměstnání KZAM-R	Počet zaměstnanců přečtený podle eviden. měsíců	Odpracovaná doba		Neodpracovaná doba		
		celkem	z toho přesčas	celkem	z toho	
					nemoc	dovolená
		hod/měs	hod/měs	hod/měs	hod/měs	hod/měs
8333 Obsluha jeřábů, zdvihacích a podob. manipulačních zařiz.	337	143,0	2,6	20,3	5,8	9,5
8334 Obsluha vysokozdvižných a ostatních motorových vozíků	657	145,7	3,6	20,9	4,8	10,4
9132 Pomocníci a uklízeči v kancelář., hotel., nemocnicích ap.	442	145,6	1,0	21,9	7,1	9,7
9141 Domovníci, správci domu	15	154,2	0,4	14,2	0,0	8,5
9152 Vrátní, hlídači, uváděči a šatnářky	99	154,2	4,4	12,9	4,0	7,0
9162 Metaři, čističi záchodků, žump, kanálů a podob. zařízení	14	150,9	13,5	12,4	3,7	5,5
9169 Ostatní pracovníci v příbuzných oborech jinde neuvedení	24	135,4	4,6	32,3	12,8	8,5
9211 Pomocní a nekvalifikovaní dělníci v zemědělství	32	164,4	15,5	20,2	10,4	7,7
9313 Pomocní a nekvalifikovaní dělníci na stavbách budov	45	138,2	6,4	35,5	8,7	22,8
9321 Pomocní a nekvalifikovaní montážní a manipulační dělníci	1 048	139,6	3,9	26,4	4,7	14,8
9322 Ruční balíči a pytlavači	180	125,7	2,2	40,4	6,4	12,4
9323 Dělníci nádvorní skupiny (pomocní montéři)	39	141,9	1,0	25,8	3,8	16,8
9333 Vazači a nosiči břemen, přístavní dělníci (dokaři)	95	128,2	1,9	32,0	7,8	9,9
9339 Pomocní a nekvalif. prac. v dopr., ve skladech, v telekom.	602	139,0	1,6	25,4	5,9	11,6



Dodatek

Technický popis šetření

Dodatek – Technický popis šetření

Technický popis šetření přibližuje metodické postupy používané při zpracování podnikatelské sféry Regionální statistiky ceny práce (RSCP-PS). Popis je rozdělen do pěti kapitol: metoda výběru ekonomických subjektů, vstupní údaje, nejdůležitější sledované veličiny, dopočtové metody a definice vybraných pojmů.

1. Metoda výběru ekonomických subjektů

Kapitola popisuje základní soubor šetření, strukturu výběrového souboru a postup při výběru ekonomických subjektů (ES).

1.1. Základní soubor

Základním souborem RSCP-PS jsou aktivní ekonomické subjekty z registru ekonomických subjektů Českého statistického úřadu (ČSÚ), které mají 10 a více zaměstnanců a přísluší do podnikatelské sféry a do institucionálních sektorů nefinančních podniků, finančních institucí nebo vládních institucí. Ekonomické subjekty, které přísluší do podnikatelské sféry, odměňují zaměstnance mzdou podle § 109, odst. 2 zákona č. 262/2006 Sb., zákoníku práce, ve znění pozdějších předpisů. Způsob odměňování se zjišťuje pomocí registru „Automatizovaného rozpočtového informačního systému“ (ARIS), který je spravován Ministerstvem financí. Registr ekonomických subjektů (RES) je detailně popsán na internetových stránkách ČSÚ (www.czso.cz).

1.2. Struktura výběrového souboru

Statistické šetření RSCP-PS za 1. čtvrtletí 2009 zahrnuje 3283 ekonomických subjektů, které reprezentují přibližně 1283 tisíc zaměstnanců. Strukturu výběrového souboru RSCP-PS bez non-response (dále jen výběrový soubor) ukazují z různých pohledů pro 1. čtvrtletí 2009 následující tabulky.

Výběrový soubor RSCP podnikatelské sféry			
	RSCP-PS Celkem	RSCP-PS – kraj Vysočina	
		se sídlem v kraji	se sídlem mimo kraj
Počet ekonomických subjektů	3 283	156	246
Počet zaměstnanců	1 283 tisíc	42 tisíc	15 tisíc

Tabulka 1

Odvětvová skladba výběrového souboru RSCP-PS – kraj Vysočina			
Kód CZ-NACE		Počet ekonomických subjektů	
		se sídlem v kraji	se sídlem mimo kraj
A	Zemědělství, lesnictví a rybnářství	25	5
B	Těžba a dobývání	1	3
C	Zpracovatelský průmysl	94	48
D	Výroba a rozvod elektřiny, plynu, tepla		6
E	Zásobování vodou, činnosti související s odpady	2	6
F	Stavebnictví	11	8
G	Obchod, opravy motorových vozidel	13	72
H	Doprava a skladování	5	7
I	Ubytování, stravování a pohostinství	1	7
J	Informační a komunikační činnosti	1	16
K	Peněžnictví a pojišťovnictví		32
L	Činnosti v oblasti nemovitostí		2
M	Profesní, vědecké a technické činnosti		2
N	Administrativní a podpůrné činnosti		20
O	Veřejná správa, obrana, sociální zabezpečení		5
P	Vzdělávání	2	1
Q	Zdravotní a sociální péče		
R	Kulturní, zábavní a rekreační činnosti	1	4
S	Ostatní činnosti		2

Tabulka 2

1.3. Výběr

Výběr ekonomických subjektů v RSCP-PS lze charakterizovat jako jednostupňový stratifikovaný výběr. Výběrovými jednotkami jsou ekonomické subjekty, na které se v případě vybrání vztahuje zpravodajská povinnost. Statistickými jednotkami jsou zaměstnanci, kteří jsou nositeli sledovaných statistických znaků. Základní soubor (ZS) je rozdělen do oblastí (strat) podle:

- regionů (krajů),
- velikostních kategorií,
- odvětvových skupin.

Regionem se z hlediska výběru jednotek rozumí kraj ve smyslu ústavního zákona č. 347/1997 Sb. v platném znění. Ke stratifikaci výběrové opory jsou použity tři velikostní kategorie ekonomických subjektů uvedené v tabulce 3 – Velikostní kategorie pro výběr. Stratifikační třídění obsahuje dvanáct odvětvových skupin z vybraných institucionálních sektorů podnikatelské sféry.

Vymezení strat je provedeno na základě podobnosti v charakteru ekonomické činnosti a podobnosti v zaměstnanecké struktuře.

V jednotlivých oblastech ZS, vzniklých jeho rozdělením dle příslušných stratifikačních kritérií, je vybrán stanovený podíl ekonomických subjektů. Největší subjekty s 250 a více zaměstnanci jsou zařazeny do šetření všechny (výběr s pravděpodobností rovnou 1). Menší subjekty s 10 až 249 zaměstnanci jsou vybírány v jednotlivých stratech systematickým náhodným výběrem s nestejnými pravděpodobnostmi bez vracení. Pravděpodobnosti výběru se liší podle velikosti subjektu a jejich výše je určena výběrovým podílem uvedeným v tabulce 3. Výběrový soubor ekonomických subjektů s 10 až 249 zaměstnanci se obměňuje metodou rotujícího panelu s periodou rotace devět let, tzn. k plné obměně dojde za devět let.

Velikostní kategorie pro výběr		
Kategorie	Počet zaměstnanců	Výběrový podíl [%]
1	10 až 49	4,5
2	50 až 249	15
3	250 a více	100

Tabulka 3

2. Vstupní údaje

Kapitola popisuje sběr dat do šetření RSCP-PS, nejdůležitější vstupní údaje a používané klasifikace a číselníky.

2.1. Sběr dat

Ekonomické subjekty, na které se vztahuje zpravodajská povinnost, vykazují do statistického šetření RSCP-PS údaje o všech zaměstnancích v pracovním poměru. Vybraná zpravodajská jednotka předává data na Ministerstvo práce a sociálních věcí, které je orgánem vykonávajícím státní statistickou službu. Termínem pro předání dat od respondenta je 25. den měsíce následujícího po skončení sledovaného období.

Předávaná data mají formu databázových souborů a obsahují informace o zaměstnavateli a zaměstnancích. U více než 90 % respondentů je zdrojem dat pro šetření mzdový a personální systém. Datové soubory jsou předávány ve více než 90 % případů elektronickou poštou, zbylá část respondentů posílá data na disketu, případně na papírových formulářích.

Pro kontrolu a opravu dat, připravených mzdovým a personálním systémem respondenta, případně pro pořízení vstupních dat, je určen "Lokální pořizovací program ISPV 2009", který se musí před použitím nainstalovat na lokální disk.

Pořizovací program řeší i zabezpečení dat při přenosu od respondenta ke zpracovateli. Používá přitom hybridní šifrování s veřejným a privátním klíčem.

Veřejný klíč je součástí instalace pořizovacího programu, privátní klíč je uložen na interním serveru zpracovatele. Zašifovaná data se ukládají do souboru s formátem S/MIME verze 3.

Pokud se respondenti šetření chtějí vyhnout instalaci programu, je pro ně připraven "Internetový kontrolní program", přes který lze data zaslat z kteréhokoliv počítače připojeného na internet. Tento program taktéž umožňuje kontrolu dat vytvořených mzdovým systémem a jejich zabezpečený přenos ke zpracovateli pomocí certifikovaného šifrovaného komunikačního protokolu https. V tomto programu však není umožněno respondentům provádět opravy dat.

Oba programy jsou volně k dispozici na stránkách www.ispv.cz v sekci Pro respondenty šetření.

2.2. Nejdůležitější vstupní údaje

Šetření RSCP-PS se čtvrtletní periodicitou monitoruje výdělkovou úroveň a odpracovanou dobu jednotlivých zaměstnání podle klasifikace KZAM-R v České republice.

Hodinový výdělek je přímo zjišťovaný údaj, který je definován v § 351 až § 362 zákona č. 262/2006 Sb., zákoníku práce, ve znění pozdějších předpisů. Obvykle se jedná se o podíl mzdy za práci a odpracované doby za poslední čtvrtletí sledovaného období. Hodinový výdělek je krátkodobým indikátorem výdělkové úrovně.

Hrubá měsíční mzda, vypočtená z hrubé mzdy za sledované období, je druhým indikátorem, který ukazuje výdělkovou úroveň. Hrubá mzda je součtem mzdy za práci, náhrad mzdy a odměn za pracovní pohotovost, které jsou přímo sbíranými položkami. Mzda za práci je definovaná v § 109, odst. 2 zákona č. 262/2006 Sb., zákoníku práce, ve znění pozdějších předpisů. Šetření RSCP-PS sleduje i strukturu hrubé měsíční mzdy, tj. prémie a odměny, příplatky za přesčas, ostatní příplatky, náhrady a odměny za pracovní pohotovost. Hrubá měsíční mzda a její složky se vztahují k celému sledovanému období, které zahrnuje dobu od počátku roku do konce čtvrtletí, za které se šetření provádí.

Šetření RSCP-PS dále sleduje pracovní dobu zaměstnanců. Vstupní věta o zaměstnanci obsahuje odpracovanou dobu od počátku roku a z ní počet přesčasových hodin. Odpracovaná doba u zaměstnanců odměňovaných měsíční mzdou nezahrnuje dobu svátků v jinak pracovních dnech. Věta dále obsahuje celkovou neodpracovanou dobu od počátku roku, z ní počet hodin nemoci a dovolené.

2.3. Klasifikace a číselníky

RSCP-PS používá standardní statistické klasifikace a číselníky (podrobněji popsané na www.czso.cz). Protože je ISPV pod názvem „Čtvrtletní šetření o průměrném výdělku“ součástí programu statistických zjišťování, je použití platných statistických klasifikací závazné jak pro orgán vykonávající státní

statistickou službu, tak pro zpravodajské jednotky poskytující údaje pro statistické zjišťování. RSCP-PS používá následující klasifikace a číselníky:

- KZAM-R** **Klasifikace zaměstnání;** vydáno sdělením ČSÚ č. 492/2003 Sb. ze dne 18. prosince 2003 o vydání rozšířené Klasifikace zaměstnání KZAM-R.
- CZ-ICSE** **Klasifikace postavení v zaměstnání;** vydáno sdělením ČSÚ č. 494/2003 Sb. ze dne 18. prosince 2003 o vydání Klasifikace postavení v zaměstnání.
- KKOV** **Klasifikace kmenových oborů vzdělání;** vydáno sdělením ČSÚ č. 320/2003 Sb. ze dne 9. září 2003 o zavedení Klasifikace kmenových oborů vzdělání. Poslední aktualizace byla provedena k 1. září 2008 sdělením ČSÚ č. 264/2008 Sb. ze dne 10. července 2008 o aktualizaci Klasifikace kmenových oborů vzdělání.
- LAU 1** **Číselník okresů;** od 1. ledna 2008 je systém statistické klasifikace územních struktur v České republice rozdělen, v souladu se systémem Eurostatu, na dvě části: klasifikace CZ-NUTS, systém LAU (Local Administrative Units). Z hlediska statistiky mají LAU závazný charakter. Jednotky LAU 1 (**dřívější NUTS 4**) jsou v ČR tvořeny okresy. Územní jednotky na úrovni LAU 1 přebírají kódy od dřívějších jednotek NUTS 4. Proti NUTS 4 jsou v LAU 1 následující změny:
- do kódů LAU 1 okresů krajů Vysočina a Jihomoravského se promítá změna kódů NUTS 3 těchto krajů,
 - Praha se na úrovni LAU 1 nečlení.
- CZ-NACE** **Klasifikace ekonomických činností (CZ-NACE);** vydáno sdělením ČSÚ č. 224/2007 Sb. ze dne 18. září 2007 o zavedení Klasifikace ekonomických činností.
- CZ-GEONOM** **Klasifikace zemí;** vydáno sdělením ČSÚ č. 487/2003 Sb. ze dne 18. prosince 2003 o vydání Klasifikace zemí. Poslední aktualizace byla provedena k 1. červenci 2005 sdělením ČSÚ č. 243/2005 Sb. ze dne 9. června 2005 o aktualizaci Klasifikace zemí.

3. Nejdůležitější sledované veličiny

Kapitola popisuje nejdůležitější sledované veličiny, algoritmy jejich výpočtu a kritéria pro zahrnutí zaměstnanců do dalších výpočtů.

3.1. Hodinový výdělek

Hodinový výdělek je přímo zjišťovaná veličina. Do výpočtu charakteristik hodinového výdělku jsou zařazeni zaměstnanci, kteří byli v evidenčním stavu v posledním dnu sledovaného období.

3.2. Hrubá měsíční mzda

Hrubá měsíční mzda se vztahuje k celému sledovanému období, tedy k 1. čtvrtletí, k 1.-2. čtvrtletí, k 1.-3. čtvrtletí, nebo k 1.-4. čtvrtletí. Na rozdíl od hodinového výdělku musí být hrubá měsíční mzda vypočtena z dalších přímo zjišťovaných mzdových položek a nemzdových plnění.

Hrubá mzda je v RSCP-PS definována jako součet mzdy za práci, náhrady mzdy a odměny za pracovní pohotovost. Hrubá měsíční mzda zaměstnance se vypočte podle vzorce:

$$\text{HMM} = \frac{\text{MZDA} + \text{NAHRADY} + \text{POHOTOV}}{\text{MESPLAC}_{\text{prep}}}$$

kde :

HMM	je hrubá měsíční mzda zaměstnance,
MZDA	je mzda za práci zaměstnance v kumulaci za sledované období (vstupní položka věty o zaměstnanci),
NAHRADY	jsou náhrady mzdy zaměstnance v kumulaci za sledované období (vstupní položka věty o zaměstnanci),
POHOTOV	je odměna za pracovní pohotovost zaměstnance v kumulaci za sledované období (vstupní položka věty o zaměstnanci),
MESPLAC _{prep}	je počet přepočtených placených měsíců zaměstnance, tj. počet měsíců, odpovídajících součtu odpracované doby a doby, po kterou pobíral náhrady mzdy.

Počet přepočtených placených měsíců MESPLAC_{prep} je roven počtu kalendářních měsíců v případě, že zaměstnanec s plným pracovním úvazkem po celé sledované období pracoval nebo pobíral náhrady mzdy. Pokud zaměstnanec byl v evidenčním stavu kratší dobu než sledované období, bude jeho počet placených měsíců zkrácen poměrem počtu pracovních dnů v evidenčním stavu a ve sledovaném období. Podobně se počet placených měsíců zkrátí, pokud zaměstnanec měl jinou absenci než absenci s náhradou mzdy (např. nemoc), případně měl sjednán kratší pracovní úvazek.

Hrubá měsíční mzda za určitou skupinu zaměstnanců je vážená charakteristika, v níž hrubá měsíční mzda určitého zaměstnance má váhu, odpovídající počtu jeho placených měsíců za sledované období (tzv. váha placené doby). Tento způsob výpočtu umožňuje korektní srovnání mzdové úrovně jednotlivých zaměstnání a srovnávání v čase.

Sestavy s hrubou měsíční mzdou, diferenciací a strukturou hrubé mzdy obsahují také měsíční placenou dobu. Tento údaj ukazuje počet placených hodin (odpracovaná doba a doba náhrad) za placený měsíc a je v souladu s výpočtem hrubé měsíční mzdy.

Pro zahrnutí zaměstnance do výpočtů hrubé měsíční mzdy se uplatňují následující kritéria:

- přepočtený počet placených měsíců zaměstnance je alespoň jeden měsíc,
- stanovená týdenní pracovní doba na dané pracovní místo je alespoň 30 hodin (dle doporučení Eurostatu).

3.3. Měsíční odpracovaná a neodpracovaná doba

Měsíční odpracovaná (resp. neodpracovaná) doba se stejně jako hrubá měsíční mzda vztahuje k celému sledovanému období tj. k 1. čtvrtletí, k 1.-2. čtvrtletí, k 1.-3. čtvrtletí, nebo k 1.-4. čtvrtletí.

Měsíční odpracovaná doba zaměstnance se vypočte podle vzorce:

$$\text{ODPRACD}_{\text{mes}} = \frac{\text{ODPRACD}}{\text{MESEVID}_{\text{prep}}}$$

kde :

- ODPRACD_{mes} je měsíční odpracovaná doba zaměstnance,
 ODPACD je odpracovaná doba zaměstnance v kumulaci za sledované období (vstupní položka věty o zaměstnanci),
 MESEVID_{prep} je počet přepočtených evidenčních měsíců zaměstnance, tj. počet měsíců, odpovídajících délce pracovního úvazku a délce pracovního poměru ve sledovaném období.

Počet přepočtených evidenčních měsíců MESEVID_{prep} je roven počtu kalendářních měsíců v případě, že zaměstnanec s plným pracovním úvazkem po celé sledované období byl v pracovním poměru a nebyl na mateřské či rodičovské dovolené. Pokud zaměstnanec byl v evidenčním stavu kratší dobu, než sledované období, bude jeho počet evidenčních měsíců zkrácen poměrem počtu pracovních dnů v evidenčním stavu a ve sledovaném období. Podobně se počet evidenčních měsíců zkrátí, pokud zaměstnanec měl sjednán kratší pracovní úvazek.

Měsíční odpracovaná doba za určitou skupinu zaměstnanců je vážená charakteristika, v níž měsíční odpracovaná doba určitého zaměstnance má váhu, odpovídající počtu jeho evidenčních měsíců ve sledovaném období (tzv. váha

evidenční doby). Pro zahrnutí zaměstnance do výpočtů měsíční odpracované doby se uplatňují stejná kritéria jako u hrubé měsíční mzdy.

Obdobně jako odpracovaná doba se počítají měsíční neodpracovaná doba a také průměrné měsíční údaje o přesčasu, dovolené a nemoci.

4. Dopočtové metody

Kapitola dopočtové metody obsahuje řešení neodpovědí a popis metody vážení, hodnocení kvality odhadů a přehled publikovaných tabulek podle použitých vah.

4.1. Řešení neodpovědí a metoda vážení

Problém neodpovědí (tzv. non-response) či z dalších důvodů nepoužitelných dat od vybraného ekonomického subjektu je v RSCP-PS řešen metodou historické imputace a metodou upravující podnikové váhy respondentům.

Metoda vážení, používaná v RSCP-PS, umožňuje získat z dat výběrového souboru odhady charakteristik (parametrů) základního souboru. Odhady charakteristik zaměstnanecké populace základního souboru RSCP-PS jsou publikovány ve všech tabulkách s výjimkou tabulek s tříděním podle jednotlivých zaměstnání. Základem podnikových vah jsou váhové koeficienty, které vycházejí z pravděpodobnosti výběru každého ekonomického subjektu. Po úpravě vah z důvodu non-response se získají konečné podnikové váhy pomocí dopočtu na aktuální počet ES v základním souboru v rámci jednotlivých vážících strat. Podnikové váhy zvyšují při výpočtech odhadů význam dat ekonomických subjektů s relativně malým zastoupením ve výběrovém souboru. Relativně nejméně zastoupené jsou ve výběrovém souboru RSCP-PS ekonomické subjekty s 10-49 zaměstnanci, a proto mají největší váhy při výpočtech odhadů.

Výpočet váhy jednotlivých zaměstnanců je závislý na typu tabulky a také na typu publikovaného ukazatele. Přehled všech publikovaných tabulek s uvedením použitých vah je uveden v oddíle 4.3. Váha zaměstnance je součinem vah používaných v daném typu tabulkové sestavy.

Tabulky s tříděním podle podskupin zaměstnání KZAM-R (PS-V5, PS-M5 a PS-T5) obsahují charakteristiky výběrového souboru. Při interpretaci výsledků je nutno mít na zřeteli, že charakteristiky výběrového souboru nelze automaticky pokládat za odhady platné pro celou zaměstnaneckou populaci. Výběrové charakteristiky jsou ovlivněny větším relativním zastoupením velkých ekonomických subjektů ve výběrovém souboru RSCP-PS.

4.2. Kvalita odhadů

Odhadované charakteristiky podléhají dvěma typům chyb – výběrovým chybám a nevýběrovým chybám. Výběrové chyby jsou způsobeny faktorem náhody při pravděpodobnostním výběru RSCP-PS. Hodnoty výběrových chyb není možné z výběrového souboru RSCP-PS dostatečně přesně kvantifikovat, nicméně používaná stratifikace výrazně snižuje jejich výši. Nevýběrové chyby bývají způsobeny především špatnou kvalitou dat předávaných respondenty (neúplné a chybné údaje) a jejich vliv je snižován několikastupňovými kontrolními mechanismy a častými kontakty zpracovatele šetření s respondenty.

4.3. Přehled publikovaných tabulek podle použitých vah

Hodinový výdělek				
Tabulka	Třídící kritérium	Podniková váha	Váha placené doby	Váha evidenční doby
PS-V0	Celý kraj	X		
PS-V1	HL. třídy zaměstnání KZAM-R	X		
PS-V2	Věkové kategorie	X		
PS-V4	Vzdělání	X		
PS-V5	Podskupiny zaměstnání KZAM-R			
PS-V6	Kategorie zaměstnání	X		
PS-V8	Pohlaví	X		

Tabulka 4

Hrubá měsíční mzda				
Tabulka	Třídící kritérium	Podniková váha	Váha placené doby	Váha evidenční doby
PS-M0	Celý kraj	X	X	
PS-M1	HL. třídy zaměstnání KZAM-R	X	X	
PS-M5	Podskupiny zaměstnání KZAM-R		X	

Tabulka 5

Odpracovaná a neodpracovaná doba				
Tabulka	Třídící kritérium	Podniková váha	Váha placené doby	Váha evidenční doby
PS-T5	Podskupiny zaměstnání KZAM-R			X

Tabulka 6

5. Definice vybraných pojmů

Ekonomický subjekt	Ekonomický subjekt je právnický subjekt nebo fyzická osoba s postavením podnikatele, zapsaná do registru ekonomických subjektů ČSÚ. Každému ekonomickému subjektu se přiděluje identifikační číslo (IČ).
Organizační jednotka	Z hlediska mzdové statistiky RSCP se dělí ekonomické subjekty na organizační jednotky podle okresu, ve kterém jejich zaměstnanci působí. Organizační jednotku tvoří všichni zaměstnanci ekonomického subjektu, kteří působí ve stejném okrese.
Zpravodajská jednotka	Zpravodajskou jednotkou je právnická osoba, organizační složka státu nebo fyzická osoba, od níž se požaduje poskytnutí údajů ve statistickém zjišťování podle zákona č. 89/1995 Sb., o státní statistické službě, ve znění pozdějších předpisů.
Sledované období	Sledované období je období od začátku roku do konce čtvrtletí, za které se provádí výběrové statistické zjišťování.
Podnikatelská sféra	Do podnikatelské sféry patří subjekty, které odměňují mzdou podle § 109, odst. 2 zákona č. 262/2006 Sb., zákoníku práce, ve znění pozdějších předpisů.
Nepodnikatelská sféra	Do nepodnikatelské sféry patří organizace, které odměňují platem podle § 109, odst. 3 zákona č. 262/2006 Sb., zákoníku práce, ve znění pozdějších předpisů.
Základní soubor	Základním souborem RSCP-PS jsou aktivní ekonomické subjekty podnikatelské sféry z registru ekonomických subjektů ČSÚ, které mají 10 a více zaměstnanců a přísluší do institucionálních sektorů nefinanční podniky, finanční instituce nebo vládní instituce.